



# **POWIATOWY URZĄD PRACY**

89-500 Tuchola  
pl. Wolności 23

tel./fax (052) 5590800, (052) 5590801  
e-mail: [pup@tuchola.pl](mailto:pup@tuchola.pl)

---

## **Sytuacja na rynku pracy w powiecie tucholskim w miesiącu wrześniu 2019 r.**

**Tuchola, wrzesień 2019 r.**

## Zarejestrowani bezrobotni wg miast i gmin

stan na koniec miesiąca września 2018 roku

L.p.	Wyszczególnienie		Liczba bezrobotnych		Bezrobotni z prawem do zasiłku	
			Ogółem	Kobiety	Razem	Kobiety
1	Miasto	TUCHOLA	553	329	76	39
	obszar wiejski		334	213	47	28
2	Gmina	CEKCYN	251	179	40	25
3	Gmina	GOSTYCYN	189	116	24	15
4	Gmina	KĘSOWO	188	119	30	19
5	Gmina	LUBIEWO	199	138	28	19
6	Gmina	ŚLIWICE	214	128	47	33
<b>Ogółem PUP</b>			<b>1928</b>	<b>1222</b>	<b>292</b>	<b>178</b>
<b>Zamieszkali na wsi w PUP</b>			<b>1375</b>	<b>893</b>	<b>216</b>	<b>139</b>

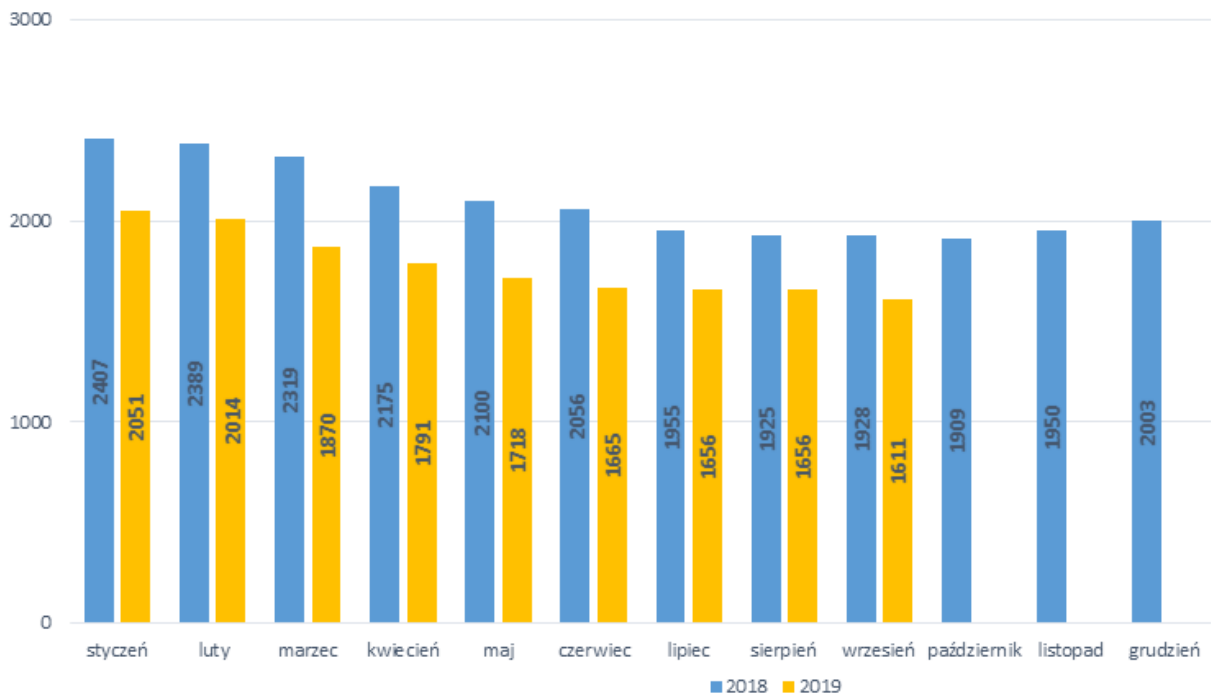
stan na koniec miesiąca września 2019 roku

L.p.	Wyszczególnienie		Liczba bezrobotnych		Bezrobotni z prawem do zasiłku	
			Ogółem	Kobiety	Razem	Kobiety
1	Miasto	TUCHOLA	464	284	79	43
	obszar wiejski		258	165	39	28
2	Gmina	CEKCYN	216	141	39	22
3	Gmina	GOSTYCYN	167	102	25	16
4	Gmina	KĘSOWO	164	95	28	20
5	Gmina	LUBIEWO	162	108	34	23
6	Gmina	ŚLIWICE	180	109	37	25
<b>Ogółem PUP</b>			<b>1611</b>	<b>1004</b>	<b>281</b>	<b>177</b>
<b>Zamieszkali na wsi w PUP</b>			<b>1147</b>	<b>720</b>	<b>202</b>	<b>134</b>

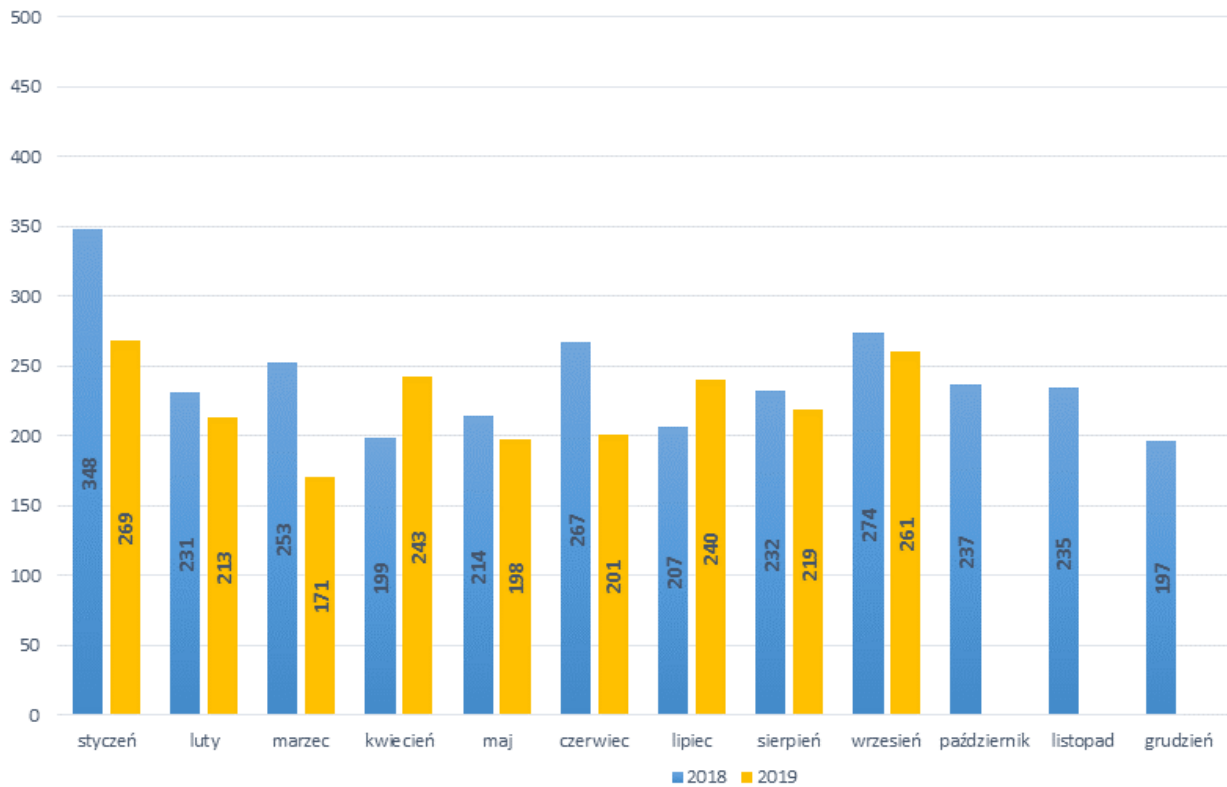
## Stopa bezrobocia

Wyszczególnienie	09/2018	08/2019
Stopa bezrobocia powiat [%]	10,7	9,3
Stopa bezrobocia województwo [%]	8,6	7,7
Stopa bezrobocia Polska [%]	5,7	5,2

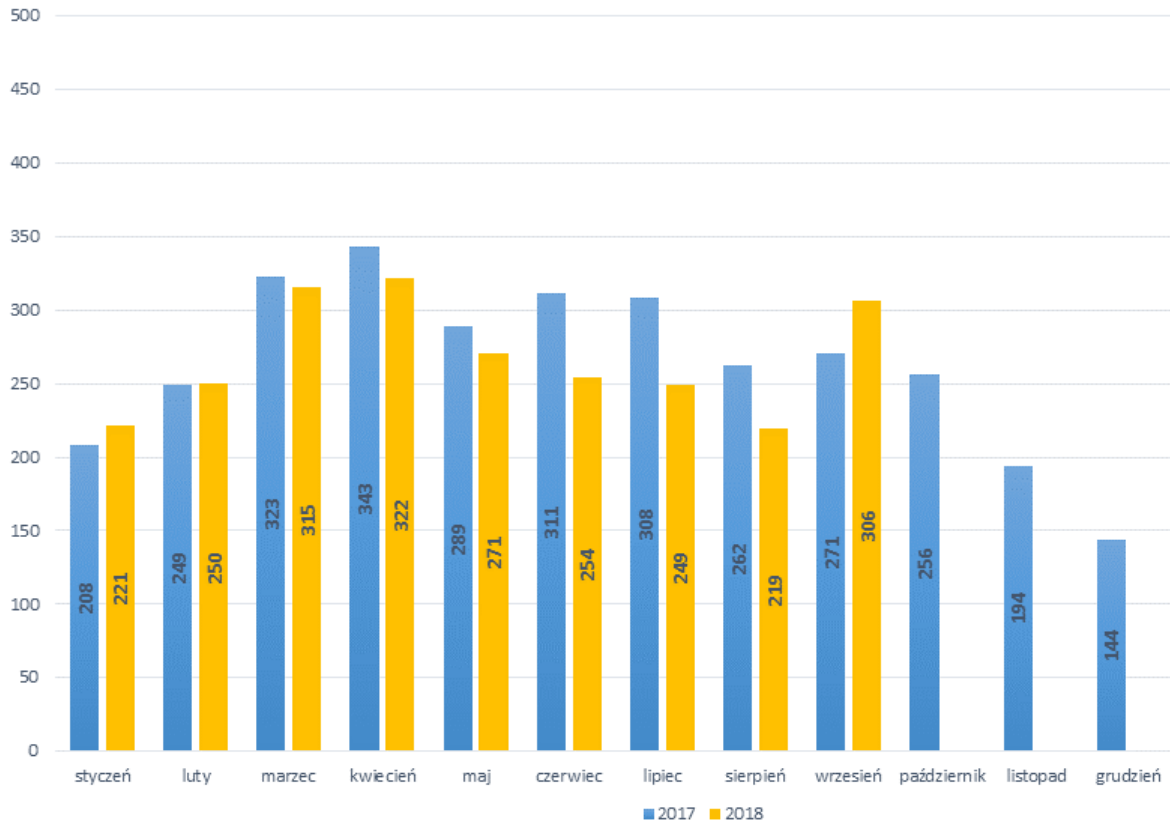
## Bezrobotni w latach 2018-2019, stan w końcu miesiąca



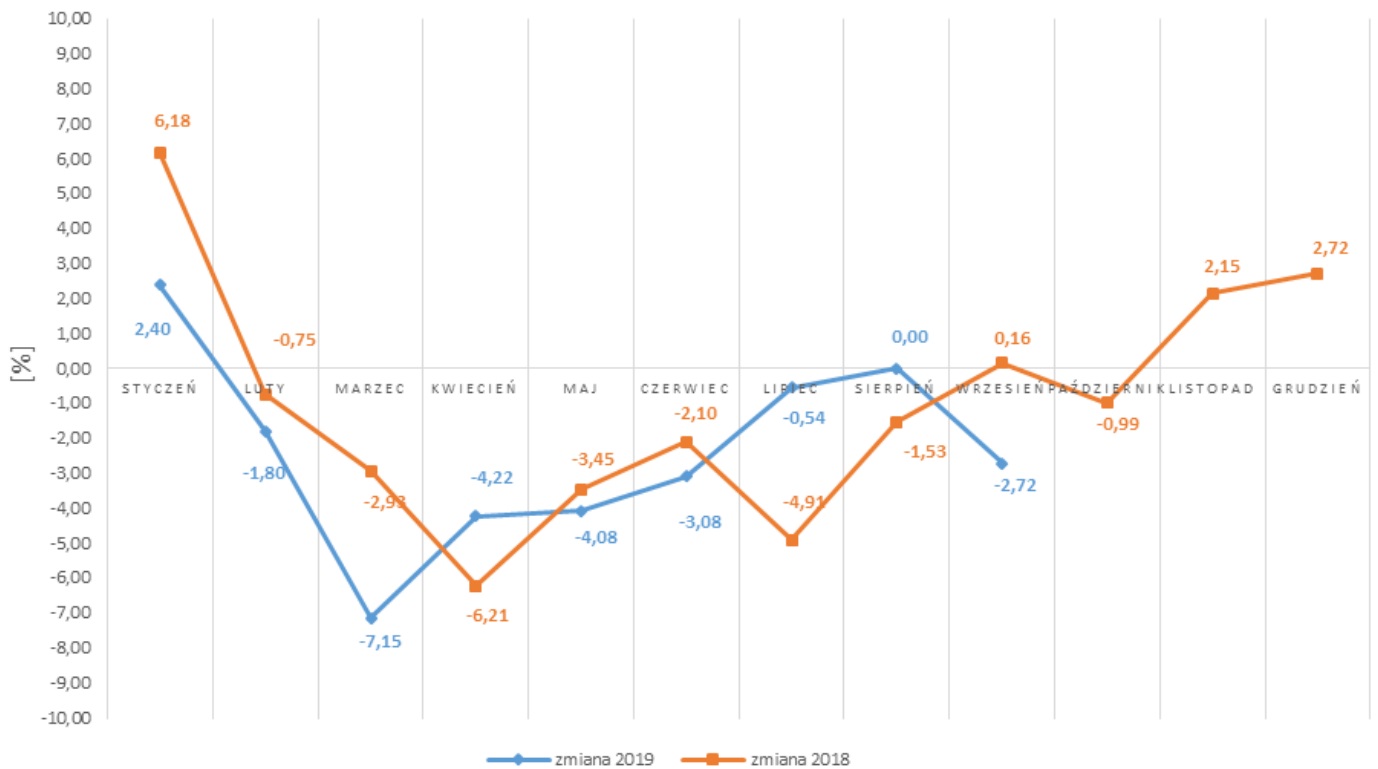
## Napływ bezrobotnych w latach 2018-2019



## Wyłączeni z ewidencji bezrobotnych "odpływ" w latach 2018-2019

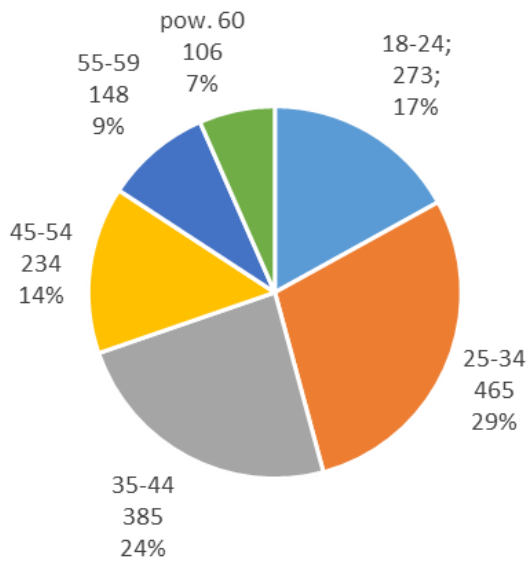


## Zmiany (w %) w liczbie bezrobotnych w latach 2018-2019

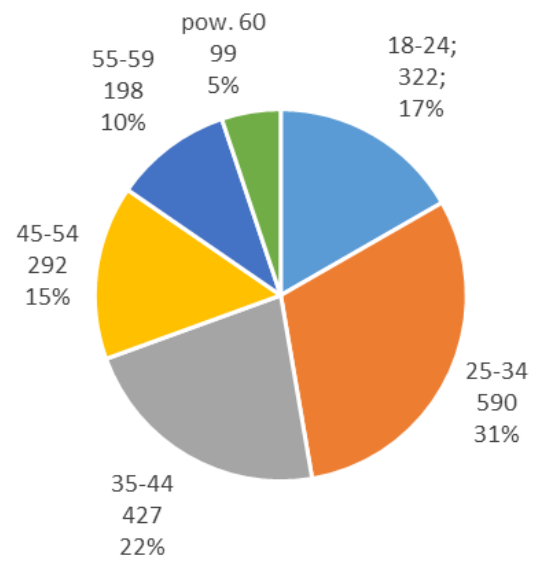


## Bezrobotni wg wieku

09-2019

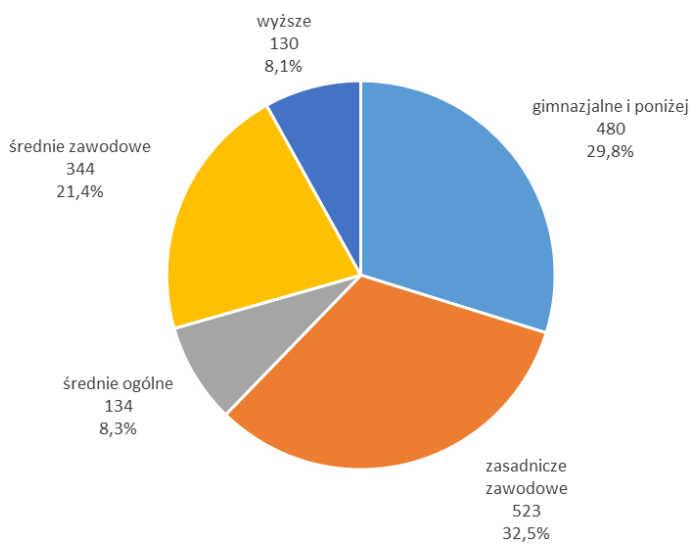


09-2018

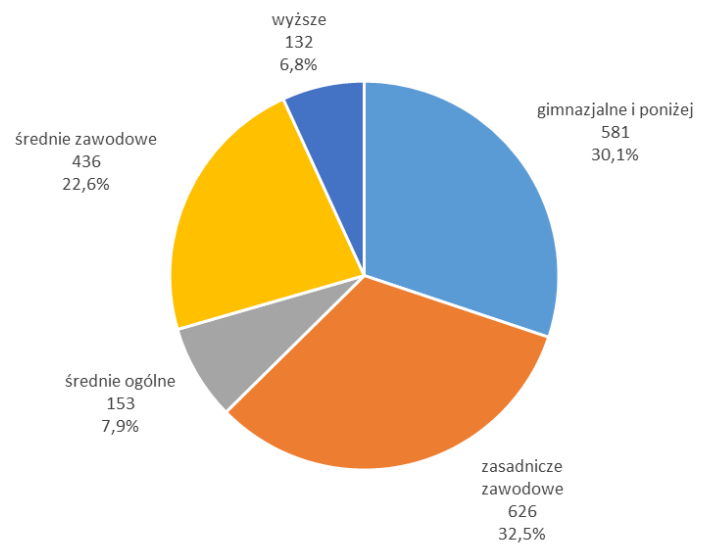


## Bezrobotni wg poziomu wykształcenia

09-2019



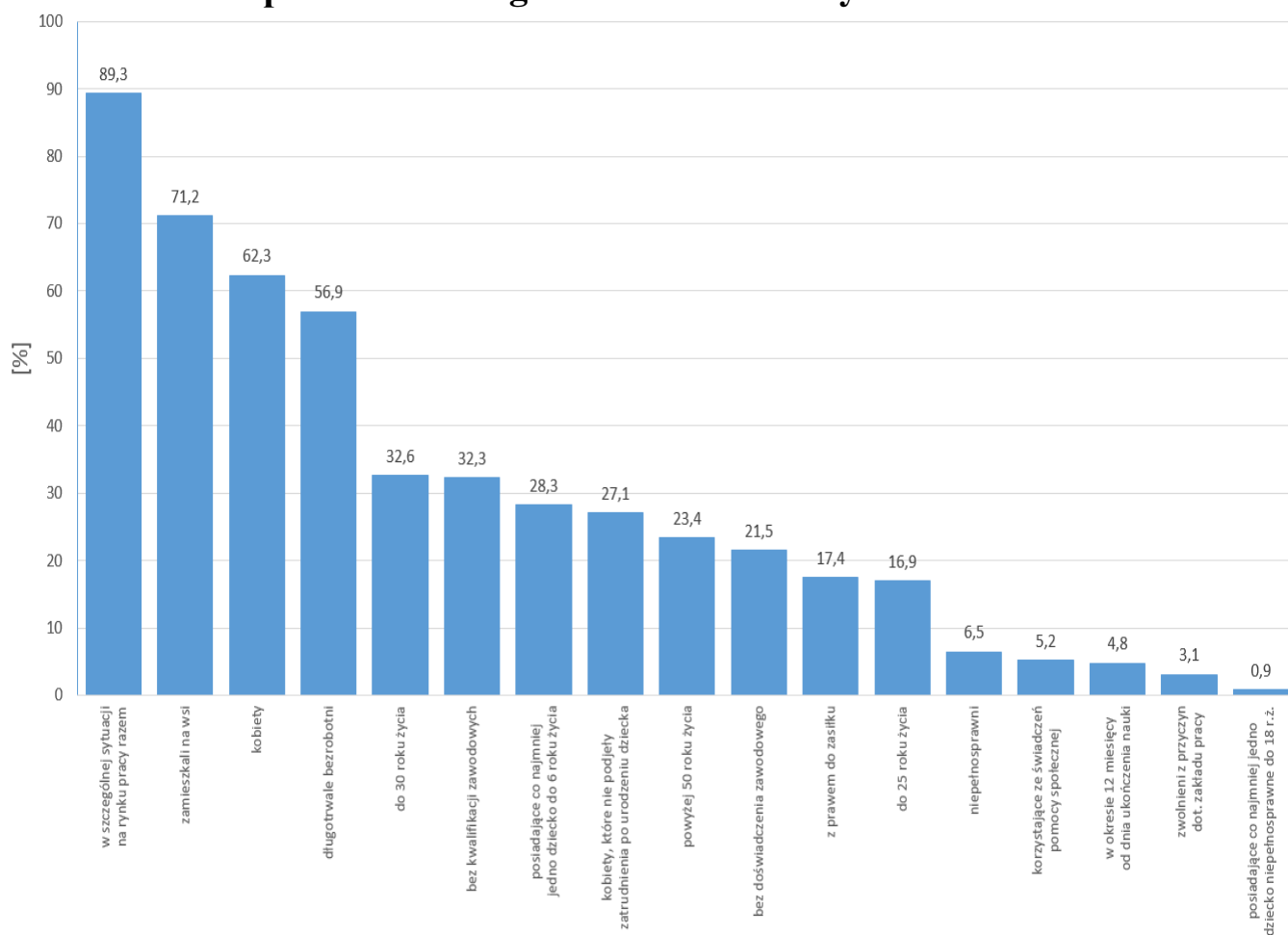
09-2018



## STRUKTURA BEZROBOTNYCH WE WRZEŚNIU W LATACH 2018-2019

Wyszczególnienie		09/2018		09/2019	
		osoby		zmiana	w %
Ogółem		1 928	1 611	-317	-16,4
z tego osoby	poprzednio pracujące	1 599	1 361	-238	-14,9
	w tym zwolnione z przyczyn dotyczących zakładu pracy	62	50	-12	-19,4
	dotychczas nie pracujące	329	250	-79	-24,0
<b>Wybrane kategorie bezrobotnych (z ogółem)</b>					
Zamieszkali na wsi		1 375	1 147	-228	-16,6
w tym posiadający gospodarstwo rolne		14	10	-4	-28,6
Osoby w okresie do 12 miesięcy od dnia ukończenia nauki		103	77	-26	-25,2
Cudzoziemcy		0	3	3	x
Bez kwalifikacji zawodowych		620	521	-99	-16,0
Bez doświadczenia zawodowego		429	347	-82	-19,1
Kobiety, które nie podjęły zatrudnienia po urodzeniu dziecka		525	437	-88	-16,8
Osoby będące w szczególnej sytuacji na rynku pracy		1771	1439	-332	-18,7
z tego	do 30 roku życia	652	525	-127	-19,5
	w tym do 25 roku życia	322	273	-49	-15,2
	długotrwale bezrobotni	1 188	917	-271	-22,8
	powyżej 50 roku życia	450	377	-73	-16,2
	korzystające ze świadczeń z pomocy społecznej	33	83	50	151,5
	posiadające co najmniej jedno dziecko do 6 roku życia	555	456	-99	-17,8
	posiadające co najmniej jedno dziecko niepełnosprawne do 18 roku życia	10	14	4	40,0
	niepełnosprawni	132	104	-28	-21,2

## Struktura społeczno-demograficzna bezrobotnych



## BILANS BEZROBOTNYCH WE WRZEŚNIU W LATACH 2018-2019

Wyszczególnienie		09/2018		09/2019		
		osoby		zmiana	w %	
Bezrobotni według stanu w końcu miesiąca poprzedzającego sprawozdanie		1 925	1 656	-269	-14,0	
<b>Bezrobotni zarejestrowani w miesiącu sprawozdawczym</b>		<b>274</b>	<b>261</b>	<b>-13</b>	<b>-4,7</b>	
z tego	po raz pierwszy	75	71	-4	-5,3	
	po raz kolejny	199	190	-9	-4,5	
z wiersza	po pracach interwencyjnych	2	0	-2	x	
	po robotach publicznych	0	1	1	x	
	po stażu	11	12	1	9,1	
	po odbyciu przygotowania zawodowego dorosłych	0	0	0	x	
	po szkoleniu	3	14	11	366,7	
	po pracach społecznie użytecznych	12	10	-2	x	
<b>Osoby wyłączone z ewidencji bezrobotnych w miesiącu sprawozdawczym</b>		<b>271</b>	<b>306</b>	<b>35</b>	<b>12,9</b>	
z tego z przyczyn	podjęcia pracy w mies. sprawozdawczym	171	182	11	6,4	
	niesubsydiowanej	141	139	-2	-1,4	
	w tym	podjęcie działalności gospodarczej	4	7	3	75,0
		pracy sezonowej	0	0	0	x
	subsydiowanej	30	43	13	43,3	
	z tego	prac interwencyjnych	12	18	6	50,0
			robot publicznych	11	6	-5
		podjęcia działalności gospodarczej	0	1	1	x
		w tym w ramach bonu na zasiedlenie	0	1	1	x
		podjęcia pracy w ramach refundacji kosztów zatrudnienia bezrobotnego	4	10	6	150,0
		podjęcia pracy poza miejscem zamieszkania w ramach bonu na zasiedlenie	0	3	3	x
		podjęcia pracy w ramach bonu zatrudnieniowego	0	0	0	x
		podjęcia pracy w ramach świadczenia aktywizacyjnego	0	0	0	x
		podjęcia pracy w ramach grantu na telepracę	0	0	0	x
		podjęcia pracy w ramach refundacji składek na ubezpieczenie społeczne	0	0	0	x
		podjęcia pracy w ramach dofinansowania wynagrodzenia za zatrudnienie skierowanego bezrobotnego powyżej 50 roku życia	0	0	0	x
		inne	3	5	2	66,7
		rozpoczęcia szkolenia	2	14	12	600,0
	w tym w ramach bonu szkoleniowego	0	0	0	x	
	rozpoczęcia stażu	19	19	0	0,0	
	w tym w ramach bonu stażowego	0	0	0	x	
	rozpoczęcia przygotowania zawodowego dorosłych	0	0	0	x	
	rozpoczęcia pracy społecznie użytecznej	2	6	4	200,0	
	w tym w ramach PAI	0	0	0	x	
	skierowanie do agencji zatrudnienia w ramach zlecenia działań aktywizacyjnych	0	0	0	x	
	odmowy bez uzasadnionej przyczyny przyjęcia propozycji odpowiedniej pracy lub innej formy pomocy, w tym w ramach PAI	4	3	-1	-25,0	
	odmowy ustalenia profilu pomocy	0	0	0	x	
niepotwierdzenia gotowości do pracy	34	40	6	17,6		
dobrowolnej rezygnacji ze statusu bezrobotnego	16	25	9	56,3		
podjęcia nauki	1	0	-1	x		
osiągnięcia wieku emerytalnego	4	3	-1	-25,0		
nabycia praw emerytalnych lub rentowych	1	0	-1	x		
nabycia praw do świadczenia przedemerytalnego	3	2	-1	-33,3		
innych	14	12	-2	-14,3		
<b>Bezrobotni według stanu w końcu miesiąca sprawozdawczego</b>		<b>1 928</b>	<b>1 611</b>	<b>-317</b>	<b>-16,4</b>	
w tym zarejestrowani po raz pierwszy		318	251	-67	-21,1	

## BILANS BEZROBOTNYCH STYCZEŃ - WRZESIEŃ W LATACH 2018-2019

Wyszczególnienie		01-09/2018		01-09/2019			
		osoby		zmiana	w %		
Bezrobotni według stanu w końcu miesiąca poprzedzającego sprawozdanie		2 267	2 003	-264	-11,6		
<b>Bezrobotni zarejestrowani w miesiącu sprawozdawczym</b>		<b>2 225</b>	<b>2 015</b>	<b>-210</b>	<b>-9,4</b>		
z tego	po raz pierwszy	364	325	-39	-10,7		
	po raz kolejny	1 861	1 690	-171	-9,2		
z wiersza	po pracach interwencyjnych	5	1	-4	-80,0		
	po robotach publicznych	14	9	-5	-35,7		
	po stażu	153	75	-78	-51,0		
	po odbyciu przygotowania zawodowego dorosłych	0	0	0	x		
	po szkoleniu	33	59	26	78,8		
	po pracach społecznie użytecznych	46	31	-15	-32,6		
<b>Osoby wyłączone z ewidencji bezrobotnych w miesiącu sprawozdawczym</b>		<b>2 564</b>	<b>2 407</b>	<b>-157</b>	<b>-6,1</b>		
z tego z przyczyn	podjęcia pracy w mies. sprawozdawczym		1 561	1 389	-172	-11,0	
	z tego	niesubsydiowanej	1 156	1 026	-130	-11,2	
		w tym	podjęcie działalności gospodarczej	61	57	-4	-6,6
			pracy sezonowej	0	0	0	x
	subsydiowanej		405	363	-42	-10,4	
	z tego	z tego	prac interwencyjnych	114	109	-5	-4,4
			robót publicznych	123	86	-37	-30,1
			podjęcia działalności gospodarczej	50	43	-7	-14,0
			w tym w ramach bonu na zasiedlenie	0	1	1	x
			podjęcia pracy w ramach refundacji kosztów zatrudnienia bezrobotnego	80	89	9	11,3
			podjęcia pracy poza miejscem zamieszkania w ramach bonu na zasiedlenie	0	11	11	x
			podjęcia pracy w ramach bonu zatrudnieniowego	0	0	0	x
			podjęcia pracy w ramach świadczenia aktywizacyjnego	0	0	0	x
			podjęcia pracy w ramach grantu na telepracę	0	0	0	x
			podjęcia pracy w ramach refundacji składek na ubezpieczenie społeczne	0	0	0	x
			podjęcia pracy w ramach dofinansowania wynagrodzenia za zatrudnienie skierowanego bezrobotnego powyżej 50 roku życia	3	7	4	133,3
			inne	35	18	-17	-48,6
			rozpoczęcia szkolenia		37	58	21
	w tym w ramach bonu szkoleniowego		0	3	3	x	
	rozpoczęcia stażu		148	115	-33	-22,3	
	w tym w ramach bonu stażowego		0	0	0	x	
	rozpoczęcia przygotowania zawodowego dorosłych		0	0	0	x	
	rozpoczęcia pracy społecznie użytecznej		54	47	-7	-13,0	
	w tym w ramach PAI		20	0	-20	x	
	skierowanie do agencji zatrudnienia w ramach zlecenia działań aktywizacyjnych		0	0	0	x	
	odmowy bez uzasadnionej przyczyny przyjęcia propozycji odpowiedniej pracy lub innej formy pomocy, w tym w ramach PAI		18	28	10	55,6	
	odmowy ustalenia profilu pomocy		0	0	0	x	
	niepotwierdzenia gotowości do pracy		335	339	4	1,2	
	dobrowolnej rezygnacji ze statusu bezrobotnego		219	280	61	27,9	
	podjęcia nauki		2	1	-1	-50,0	
osiągnięcia wieku emerytalnego		28	24	-4	-14,3		
nabycia praw emerytalnych lub rentowych		8	8	0	0,0		
nabycia praw do świadczenia przedemerytalnego		23	15	-8	-34,8		
innych		131	103	-28	-21,4		
<b>Bezrobotni według stanu w końcu miesiąca sprawozdawczego</b>		<b>1 928</b>	<b>1 611</b>	<b>-317</b>	<b>-16,4</b>		
w tym zarejestrowani po raz pierwszy		318	251	-67	-21,1		



## Niepełnosprawni

Lp.	Wyszczególnienie	09/2018	09/2019	wzrost/spadek
1	Liczba zarejestrowanych ogółem z tego:	145	117	-28
	- niepełnosprawni poszukujący pracy nie pozostający w zatrudnieniu	13	13	0
	- niepełnosprawni bezrobotni	132	104	-28
2	Bezrobotni niepełnosprawni z prawem do zasiłku	24	24	0
3	Zarejestrowani od początku roku	156	134	-22
4	Niepełnosprawni, którzy podjęli pracę od początku roku	87	76	-11

## Miejsca pracy i aktywizacji zgłoszone do urzędu

Lp.	Wyszczególnienie	01-09/2018	01-09/2019	wzrost/spadek
1	Miejsca pracy ogółem	1008	749	-259
	w tym na pracę subsydiowaną	356	319	-37
2	Miejsca aktywizacji zawodowej	218	178	-40
	w tym			
	- staże	171	130	-41
	- przygotowanie zawodowe dorosłych	0	0	0
	- prace społecznie użyteczne	47	48	+1
<b>Razem miejsca pracy i aktywizacji zawodowej</b>		<b>1226</b>	<b>927</b>	<b>-299</b>