



POWIATOWY URZĄD PRACY

89-500 Tuchola
pl. Wolności 23

tel./fax (052) 5590800, (052) 5590801
e-mail: pup@tuchola.pl

Sytuacja na rynku pracy w powiecie tucholskim w miesiącu październiku 2019 r.

Zarejestrowani bezrobotni wg miast i gmin

stan na koniec miesiąca października 2018 roku

L.p.	Wyszczególnienie		Liczba bezrobotnych		Bezrobotni z prawem do zasiłku	
			Ogółem	Kobiety	Razem	Kobiety
1	Miasto	TUCHOLA	538	321	75	40
	obszar wiejski		333	212	49	29
2	Gmina	CEKCYN	260	187	44	29
3	Gmina	GOSTYCYN	185	112	24	14
4	Gmina	KĘSOWO	181	119	32	21
5	Gmina	LUBIEWO	197	139	30	21
6	Gmina	ŚLIWICE	215	127	45	31
Ogółem PUP			1909	1217	299	185
Zamieszkali na wsi w PUP			1371	896	224	145

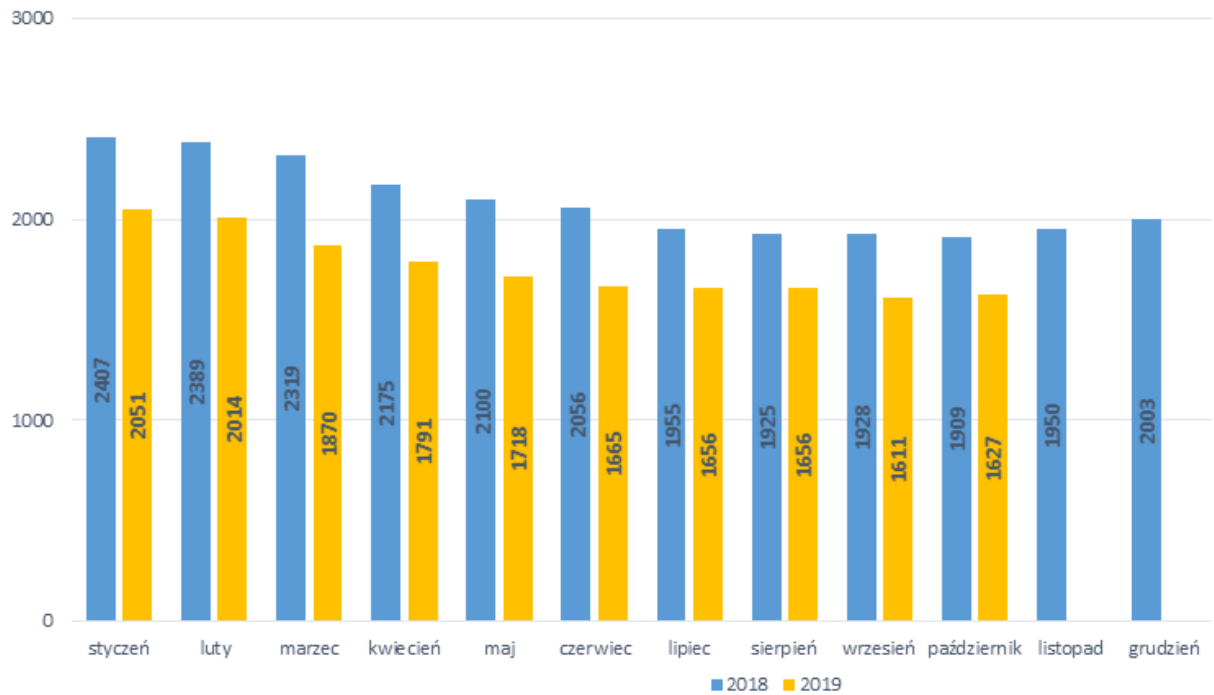
stan na koniec miesiąca października 2019 roku

L.p.	Wyszczególnienie		Liczba bezrobotnych		Bezrobotni z prawem do zasiłku	
			Ogółem	Kobiety	Razem	Kobiety
1	Miasto	TUCHOLA	466	281	89	46
	obszar wiejski		255	161	37	24
2	Gmina	CEKCYN	215	145	46	28
3	Gmina	GOSTYCYN	167	98	29	20
4	Gmina	KĘSOWO	176	105	32	21
5	Gmina	LUBIEWO	167	106	33	22
6	Gmina	ŚLIWICE	181	109	39	26
Ogółem PUP			1627	1005	305	187
Zamieszkali na wsi w PUP			1161	724	216	141

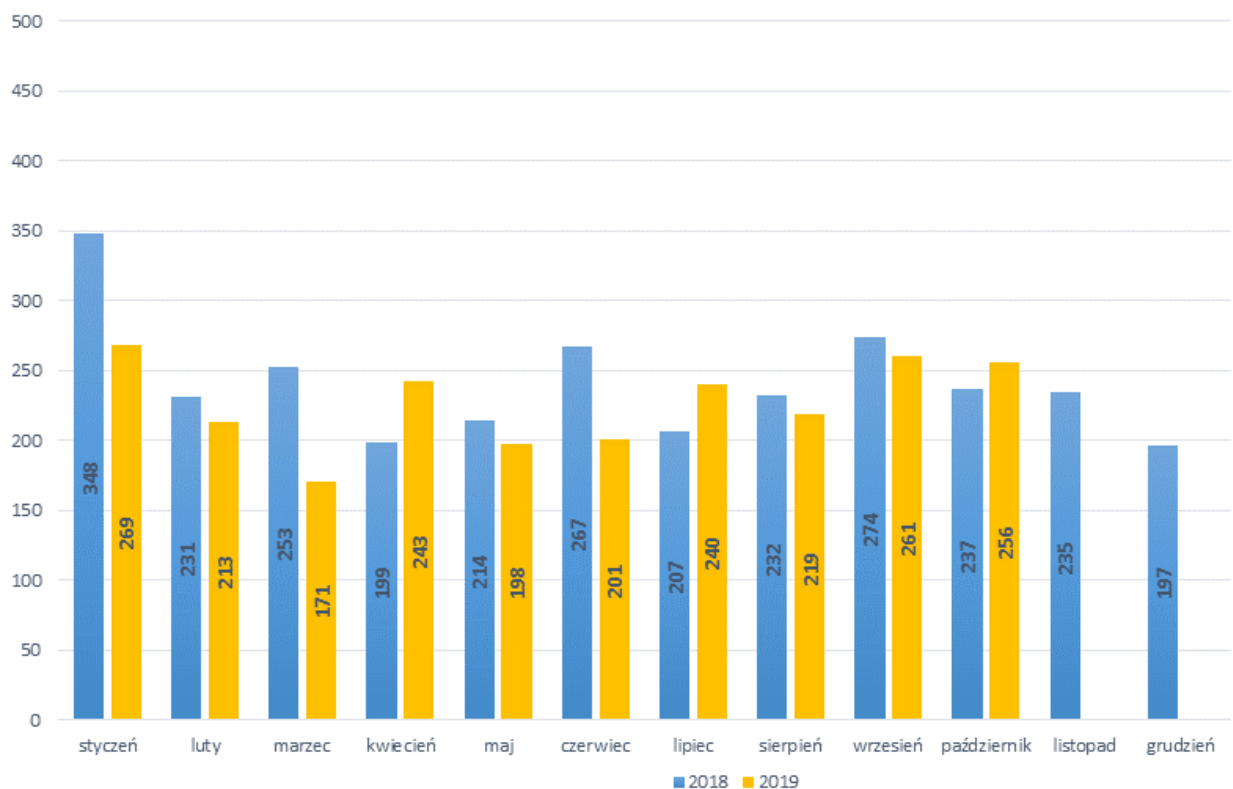
Stopa bezrobocia

Wyszczególnienie	10/2018	09/2019
Stopa bezrobocia powiat [%]	10,6	8,9
Stopa bezrobocia województwo [%]	8,5	7,6
Stopa bezrobocia Polska [%]	5,7	5,1

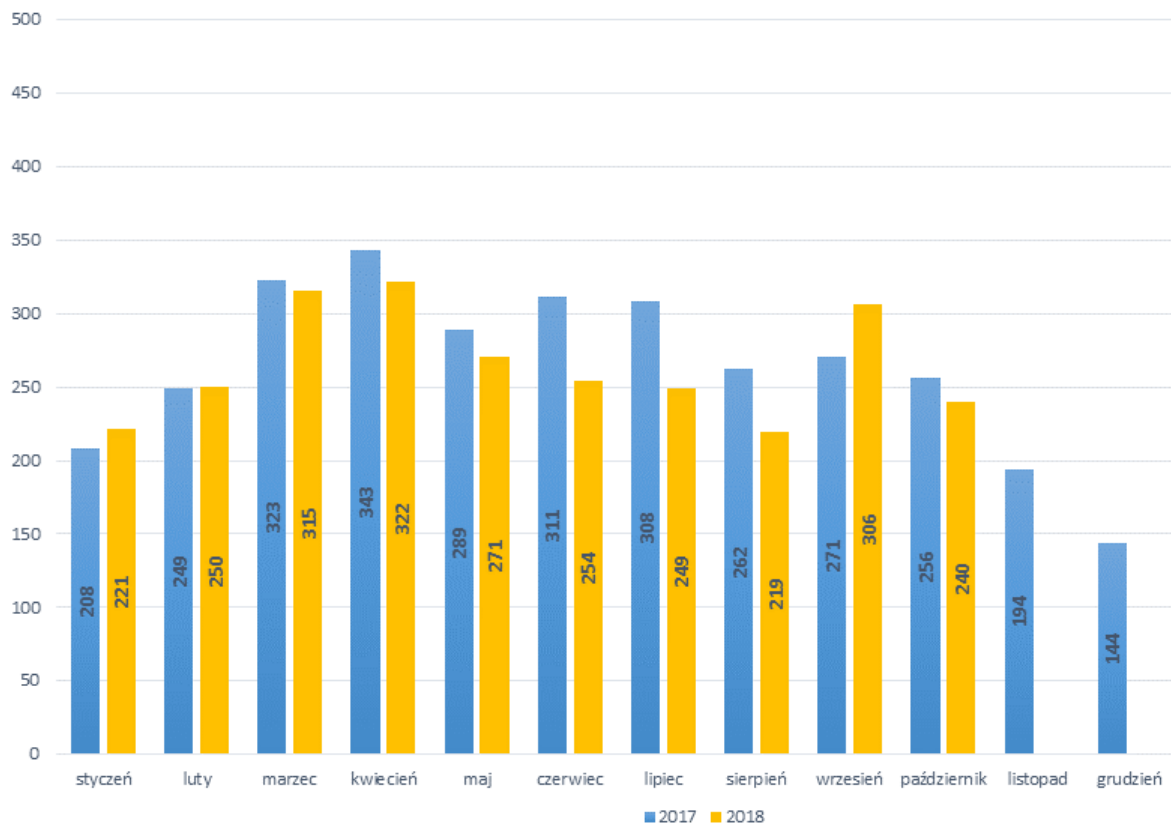
Bezrobotni w latach 2018-2019, stan w końcu miesiąca



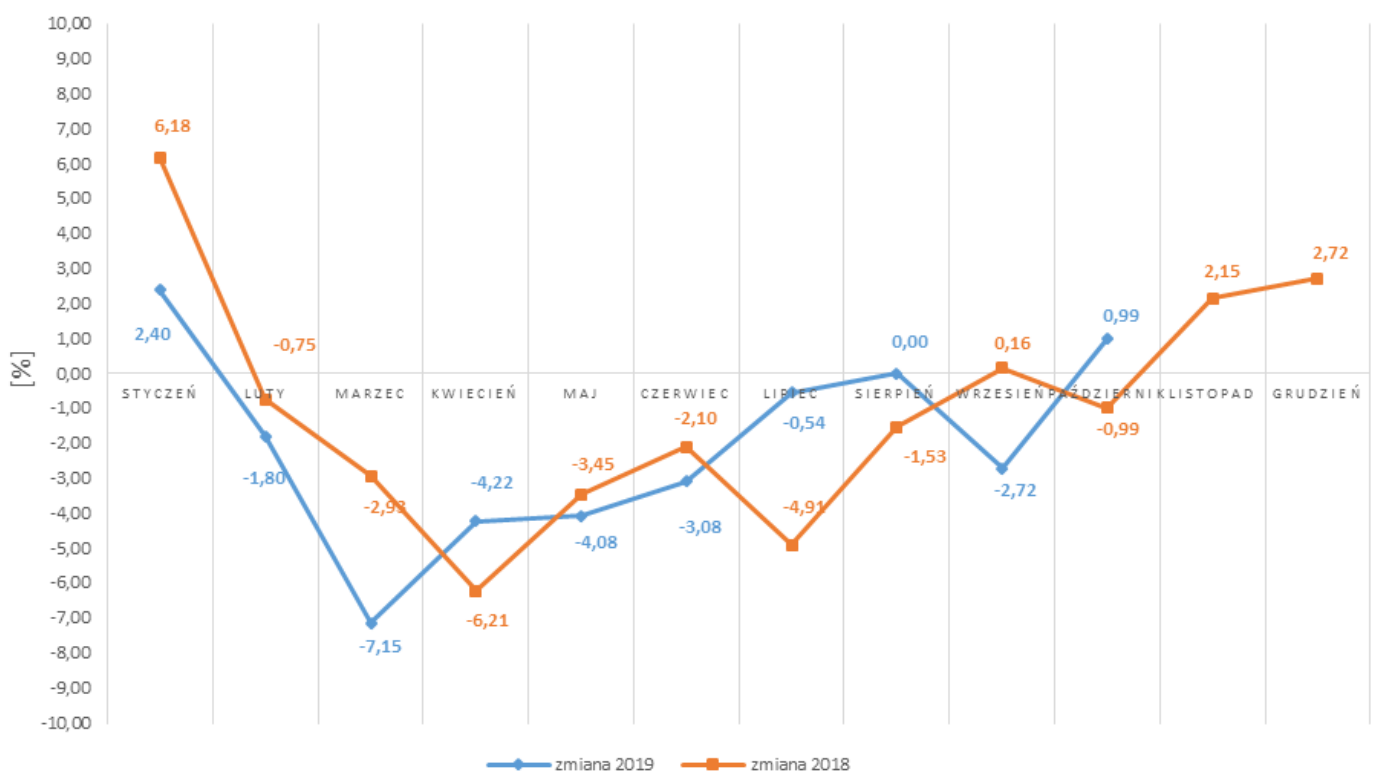
Napływ bezrobotnych w latach 2018-2019



Wyłączeni z ewidencji bezrobotnych "odpływ" w latach 2018-2019

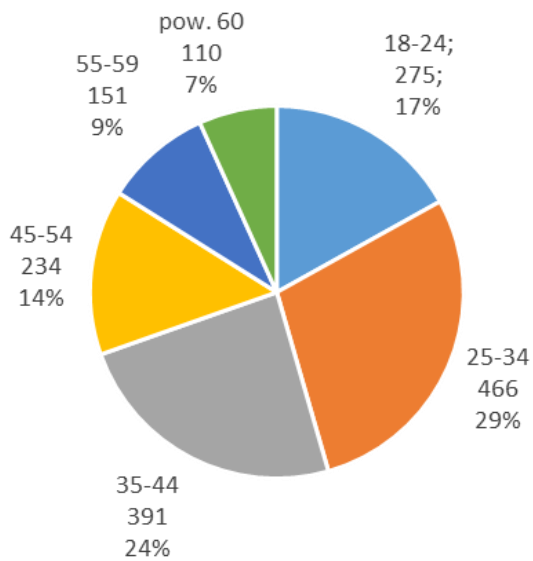


Zmiany (w %) w liczbie bezrobotnych w latach 2018-2019

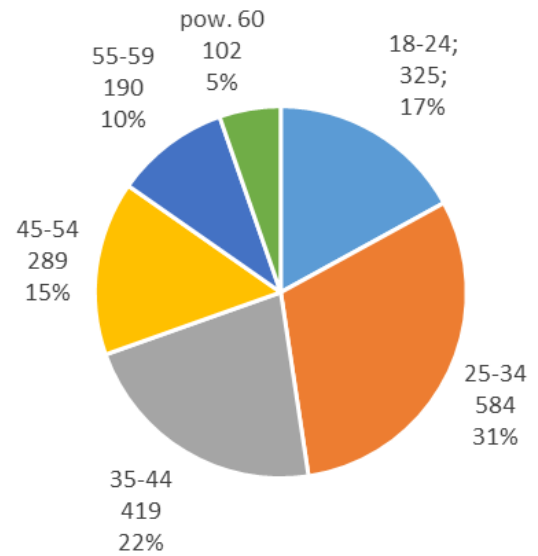


Bezrobotni wg wieku

10-2019

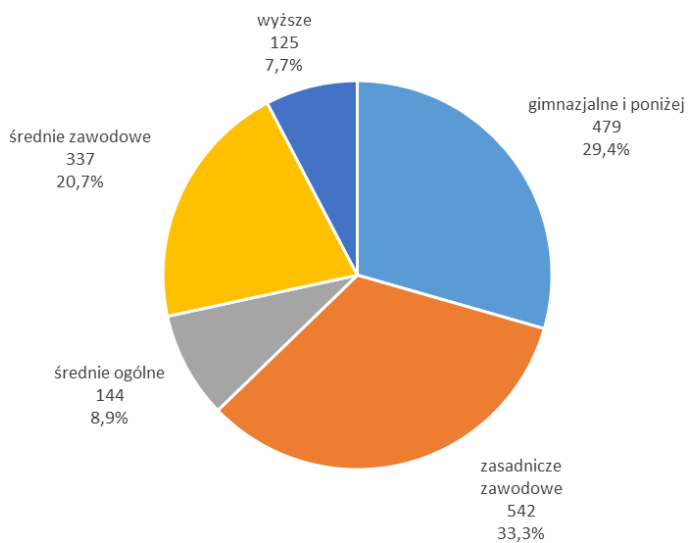


10-2018

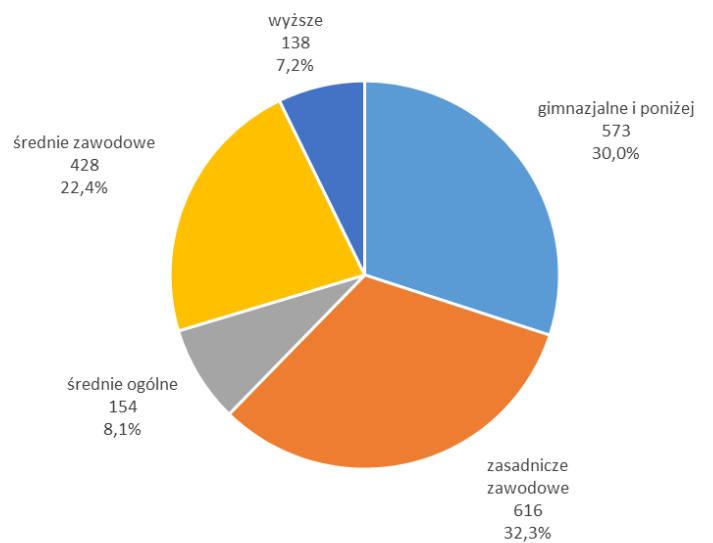


Bezrobotni wg poziomu wykształcenia

10-2019



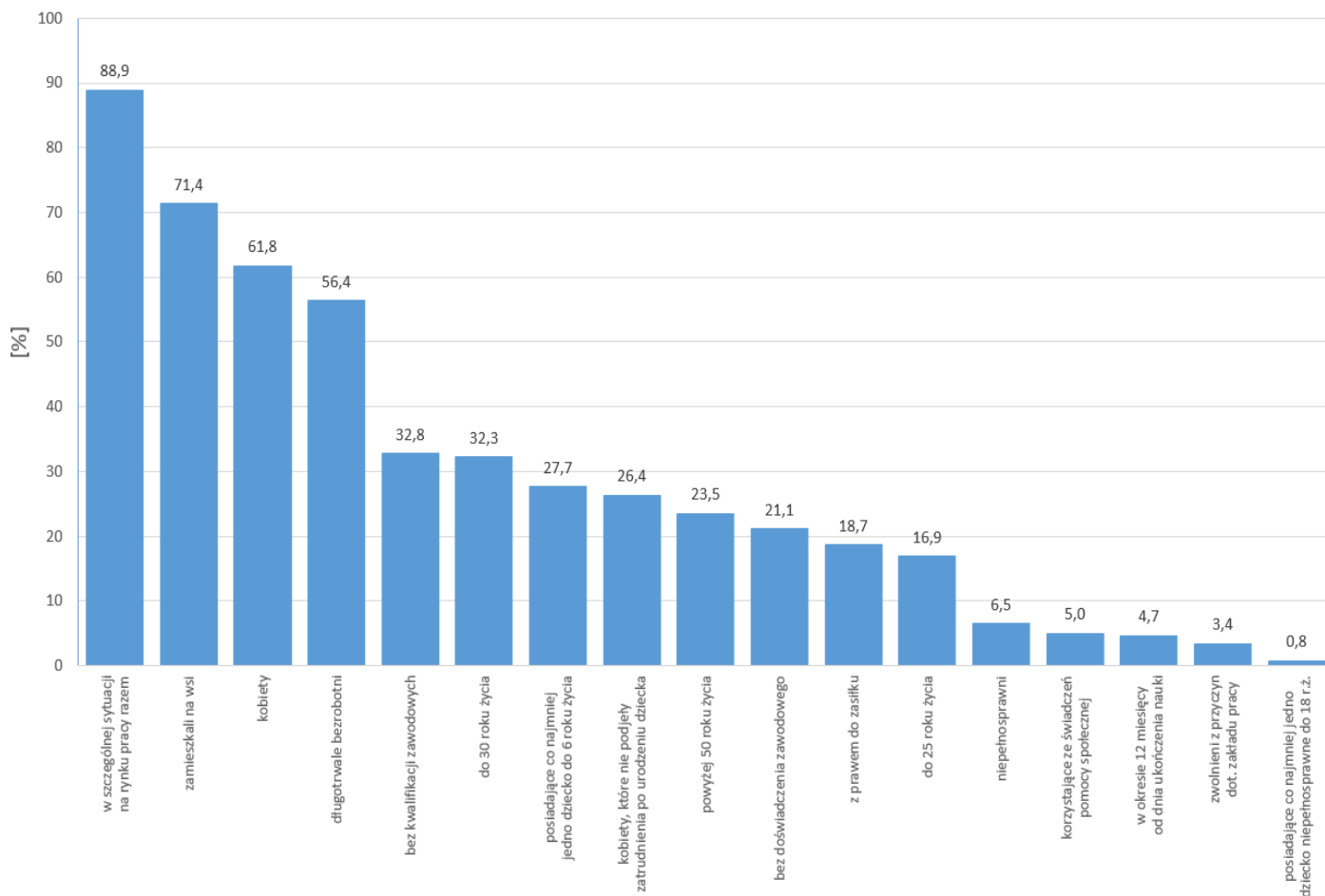
10-2018



STRUKTURA BEZROBOTNYCH W PAŹDZIERNIKU W LATACH 2018-2019

Wyszczególnienie		10/2018	10/2019		
		osoby	zmiana	w %	
Ogółem		1 909	1 627	-282	-14,8
z tego osoby	poprzednio pracujące	1 589	1 392	-197	-12,4
	w tym zwolnione z przyczyn dotyczących zakładu pracy	61	56	-5	-8,2
	dotychczas nie pracujące	320	235	-85	-26,6
Wybrane kategorie bezrobotnych (z ogółem)					
Zamieszkali na wsi		1 371	1 161	-210	-15,3
w tym posiadający gospodarstwo rolne		12	11	-1	-8,3
Osoby w okresie do 12 miesięcy od dnia ukończenia nauki		111	76	-35	-31,5
Cudzoziemcy		0	4	4	x
Bez kwalifikacji zawodowych		606	534	-72	-11,9
Bez doświadczenia zawodowego		423	344	-79	-18,7
Kobiety, które nie podjęły zatrudnienia po urodzeniu dziecka		514	429	-85	-16,5
Osoby będące w szczególnej sytuacji na rynku pracy		1747	1447	-300	-17,2
z tego	do 30 roku życia	651	526	-125	-19,2
	w tym do 25 roku życia	325	275	-50	-15,4
	długotrwale bezrobotni	1 181	917	-264	-22,4
	powyżej 50 roku życia	437	383	-54	-12,4
	korzystające ze świadczeń z pomocy społecznej	42	82	40	95,2
	posiadające co najmniej jedno dziecko do 6 roku życia	547	450	-97	-17,7
	posiadające co najmniej jedno dziecko niepełnosprawne do 18 roku życia	7	13	6	85,7
	niepełnosprawni	141	106	-35	-24,8

Struktura społeczno-demograficzna bezrobotnych



BILANS BEZROBOTNYCH W PAŹDZIERNIKU W LATACH 2018-2019

Wyszczególnienie		10/2018	10/2019					
		osoby	zmiana	w %				
Bezrobotni według stanu w końcu miesiąca poprzedzającego sprawozdanie		1 928	1 611	-317	-16,4			
Bezrobotni zarejestrowani w miesiącu sprawozdawczym		237	256	19	8,0			
z tego	po raz pierwszy	52	51	-1	-1,9			
	po raz kolejny	185	205	20	10,8			
z wiersza	po pracach interwencyjnych	0	0	0	x			
	po robotach publicznych	0	0	0	x			
	po stażu	23	6	-17	-73,9			
	po odbyciu przygotowania zawodowego dorosłych	0	0	0	x			
	po szkoleniu	2	0	-2	x			
	po pracach społecznie użytecznych	3	3	0	0,0			
Osoby wyłączone z ewidencji bezrobotnych w miesiącu sprawozdawczym		256	240	-16	-6,3			
z tego z przyczyn	podjęcia pracy w mies. sprawozdawczym		162	153	-9	-5,6		
	niesubsydiowanej		133	116	-17	-12,8		
		w tym	podjęcie działalności gospodarczej	9	0	-9	x	
		pracy sezonowej	0	0	0	x		
	subsydiowanej		29	37	8	27,6		
	z tego	z tego	prac interwencyjnych	6	12	6	100,0	
			robót publicznych	10	3	-7	-70,0	
			podjęcia działalności gospodarczej	2	10	8	400,0	
				w tym w ramach bonu na zasiedlenie	0	0	0	x
			podjęcia pracy w ramach refundacji kosztów zatrudnienia bezrobotnego	5	5	0	0,0	
			podjęcia pracy poza miejscem zamieszkania w ramach bonu na zasiedlenie	0	3	3	x	
			podjęcia pracy w ramach bonu zatrudnieniowego	0	0	0	x	
			podjęcia pracy w ramach świadczenia aktywizacyjnego	0	0	0	x	
			podjęcia pracy w ramach grantu na telepracę	0	0	0	x	
			podjęcia pracy w ramach refundacji składek na ubezpieczenie społeczne	0	0	0	x	
			podjęcia pracy w ramach dofinansowania wynagrodzenia za zatrudnienie skierowanego bezrobotnego powyżej 50 roku życia	0	1	1	x	
				inne	6	3	-3	-50,0
			rozpoczęcia szkolenia		3	1	-2	-66,7
		w tym w ramach bonu szkoleniowego	0	0	0	X		
	rozpoczęcia stażu		1	10	9	900,0		
		w tym w ramach bonu stażowego	0	0	0	X		
	rozpoczęcia przygotowania zawodowego dorosłych		0	0	0	X		
	rozpoczęcia pracy społecznie użytecznej		0	0	0	X		
		w tym w ramach PAI	0	0	0	X		
	skierowanie do agencji zatrudnienia w ramach zlecenia działań aktywizacyjnych		0	0	0	X		
	odmowy bez uzasadnionej przyczyny przyjęcia propozycji odpowiedniej pracy lub innej formy pomocy, w tym w ramach PAI		3	2	-1	-33,3		
	odmowy ustalenia profilu pomocy		0	0	0	X		
niepotwierdzenia gotowości do pracy		44	30	-14	-31,8			
dobrowolnej rezygnacji ze statusu bezrobotnego		17	25	8	47,1			
podjęcia nauki		6	5	-1	-16,7			
osiągnięcia wieku emerytalnego		3	2	-1	-33,3			
nabycia praw emerytalnych lub rentowych		1	0	-1	X			
nabycia praw do świadczenia przedemerytalnego		4	2	-2	-50,0			
innych		12	10	-2	-16,7			
Bezrobotni według stanu w końcu miesiąca sprawozdawczego		1 909	1 627	-282	-14,8			
w tym zarejestrowani po raz pierwszy		315	247	-68	-21,6			

BILANS BEZROBOTNYCH STYCZEŃ - PAŹDZIERNIK W LATACH 2018-2019

Wyszczególnienie		01-10/2018		01-10/2019			
		osoby		zmiana	w %		
Bezrobotni według stanu w końcu miesiąca poprzedzającego sprawozdanie		2 267	2 003	-264	-11,6		
Bezrobotni zarejestrowani w miesiącu sprawozdawczym		2 462	2 271	-191	-7,8		
z tego	po raz pierwszy	416	376	-40	-9,6		
	po raz kolejny	2 046	1 895	-151	-7,4		
z wiersza	po pracach interwencyjnych	5	1	-4	-80,0		
	po robotach publicznych	14	9	-5	-35,7		
	po stażu	176	81	-95	-54,0		
	po odbyciu przygotowania zawodowego dorosłych	0	0	0	x		
	po szkoleniu	35	59	24	68,6		
	po pracach społecznie użytecznych	49	34	-15	-30,6		
Osoby wyłączone z ewidencji bezrobotnych w miesiącu sprawozdawczym		2 820	2 647	-173	-6,1		
z tego z przyczyn	podjęcia pracy w mies. sprawozdawczym		1 723	1 542	-181	-10,5	
	w tym	niesubsydiowanej	1 289	1 142	-147	-11,4	
		podjęcie działalności gospodarczej	70	60	-10	-14,3	
		pracy sezonowej	0	0	0	x	
	subsydiowanej		434	400	-34	-7,8	
	z tego	z tego	prac interwencyjnych	120	121	1	0,8
			robót publicznych	133	89	-44	-33,1
			podjęcia działalności gospodarczej	52	53	1	1,9
			w tym w ramach bonu na zasiedlenie	0	1	1	x
			podjęcia pracy w ramach refundacji kosztów zatrudnienia bezrobotnego	85	94	9	10,6
			podjęcia pracy poza miejscem zamieszkania w ramach bonu na zasiedlenie	0	14	14	x
			podjęcia pracy w ramach bonu zatrudnieniowego	0	0	0	x
			podjęcia pracy w ramach świadczenia aktywizacyjnego	0	0	0	x
			podjęcia pracy w ramach grantu na telepracę	0	0	0	x
			podjęcia pracy w ramach refundacji składek na ubezpieczenie społeczne	0	0	0	x
			podjęcia pracy w ramach dofinansowania wynagrodzenia za zatrudnienie skierowanego bezrobotnego powyżej 50 roku życia	3	8	5	166,7
			inne	41	21	-20	-48,8
			rozpoczęcia szkolenia		40	59	19
	w tym w ramach bonu szkoleniowego		0	3	3	x	
	rozpoczęcia stażu		149	125	-24	-16,1	
	w tym w ramach bonu stażowego		0	0	0	x	
	rozpoczęcia przygotowania zawodowego dorosłych		0	0	0	x	
	rozpoczęcia pracy społecznie użytecznej		54	47	-7	-13,0	
	w tym w ramach PAI		20	0	-20	x	
	skierowanie do agencji zatrudnienia w ramach zlecenia działań aktywizacyjnych		0	0	0	x	
	odmowy bez uzasadnionej przyczyny przyjęcia propozycji odpowiedniej pracy lub innej formy pomocy, w tym w ramach PAI		21	30	9	42,9	
	odmowy ustalenia profilu pomocy		0	0	0	x	
	niepotwierdzenia gotowości do pracy		379	369	-10	-2,6	
	dobrowolnej rezygnacji ze statusu bezrobotnego		236	305	69	29,2	
	podjęcia nauki		8	6	-2	-25,0	
	osiągnięcia wieku emerytalnego		31	26	-5	-16,1	
	nabycia praw emerytalnych lub rentowych		9	8	-1	-11,1	
nabycia praw do świadczenia przedemerytalnego		27	17	-10	-37,0		
innych		143	113	-30	-21,0		
Bezrobotni według stanu w końcu miesiąca sprawozdawczego		1 909	1 627	-282	-14,8		
w tym zarejestrowani po raz pierwszy		315	247	-68	-21,6		

Niepełnosprawni

Lp.	Wyszczególnienie	10/2018	10/2019	wzrost/spadek
1	Liczba zarejestrowanych ogółem z tego: - niepełnosprawni poszukujący pracy nie pozostający w zatrudnieniu - niepełnosprawni bezrobotni	151 10 141	119 13 106	-32 +3 -35
2	Bezrobotni niepełnosprawni z prawem do zasiłku	27	22	-5
3	Zarejestrowani od początku roku	179	146	-33
4	Niepełnosprawni, którzy podjęli pracę od początku roku	94	81	-13

Miejsca pracy i aktywizacji zgłoszone do urzędu

Lp.	Wyszczególnienie	01-10/2018	01-10/2019	wzrost/spadek
1	Miejsca pracy ogółem w tym na pracę subsydiowaną	1101 373	849 338	-252 -35
2	Miejsca aktywizacji zawodowej w tym - staże - przygotowanie zawodowe dorosłych - prace społecznie użyteczne	219 172 0 47	186 138 0 48	-33 -34 0 +1
Razem miejsca pracy i aktywizacji zawodowej		1320	1035	-285