



# **POWIATOWY URZĄD PRACY**

89-500 Tuchola  
pl. Wolności 23

tel./fax (052) 5590800, (052) 5590801  
e-mail: [pup@tuchola.pl](mailto:pup@tuchola.pl)

---

## **Sytuacja na rynku pracy w powiecie tucholskim w miesiącu maju 2019 r.**

**Tuchola, maj 2019 r.**

## Zarejestrowani bezrobotni wg miast i gmin

stan na koniec miesiąca maja 2018 roku

L.p.	Wyszczególnienie		Liczba bezrobotnych		Bezrobotni z prawem do zasiłku	
			Ogółem	Kobiety	Razem	Kobiety
1	Miasto	TUCHOLA	585	349	78	37
	obszar wiejski		339	211	45	28
2	Gmina	CEKCYN	300	199	48	25
3	Gmina	GOSTYCYN	236	151	35	22
4	Gmina	KĘSOWO	194	117	40	23
5	Gmina	LUBIEWO	220	148	28	19
6	Gmina	ŚLIWICE	226	129	47	26
<b>Ogółem PUP</b>			<b>2100</b>	<b>1304</b>	<b>321</b>	<b>180</b>
<b>Zamieszkali na wsi w PUP</b>			<b>1515</b>	<b>955</b>	<b>243</b>	<b>143</b>

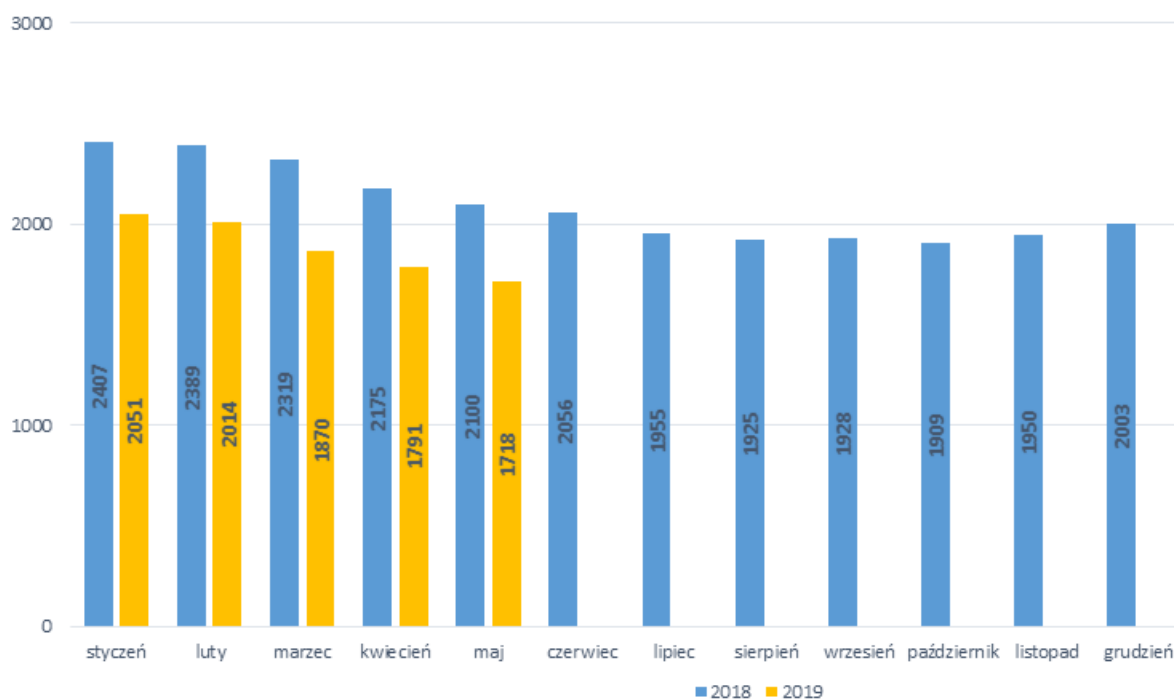
stan na koniec miesiąca maja 2019 roku

L.p.	Wyszczególnienie		Liczba bezrobotnych		Bezrobotni z prawem do zasiłku	
			Ogółem	Kobiety	Razem	Kobiety
1	Miasto	TUCHOLA	504	288	97	49
	obszar wiejski		261	165	34	20
2	Gmina	CEKCYN	218	140	44	31
3	Gmina	GOSTYCYN	194	114	24	16
4	Gmina	KĘSOWO	183	111	40	29
5	Gmina	LUBIEWO	174	118	30	22
6	Gmina	ŚLIWICE	184	107	46	28
<b>Ogółem PUP</b>			<b>1718</b>	<b>1043</b>	<b>315</b>	<b>195</b>
<b>Zamieszkali na wsi w PUP</b>			<b>1214</b>	<b>755</b>	<b>218</b>	<b>146</b>

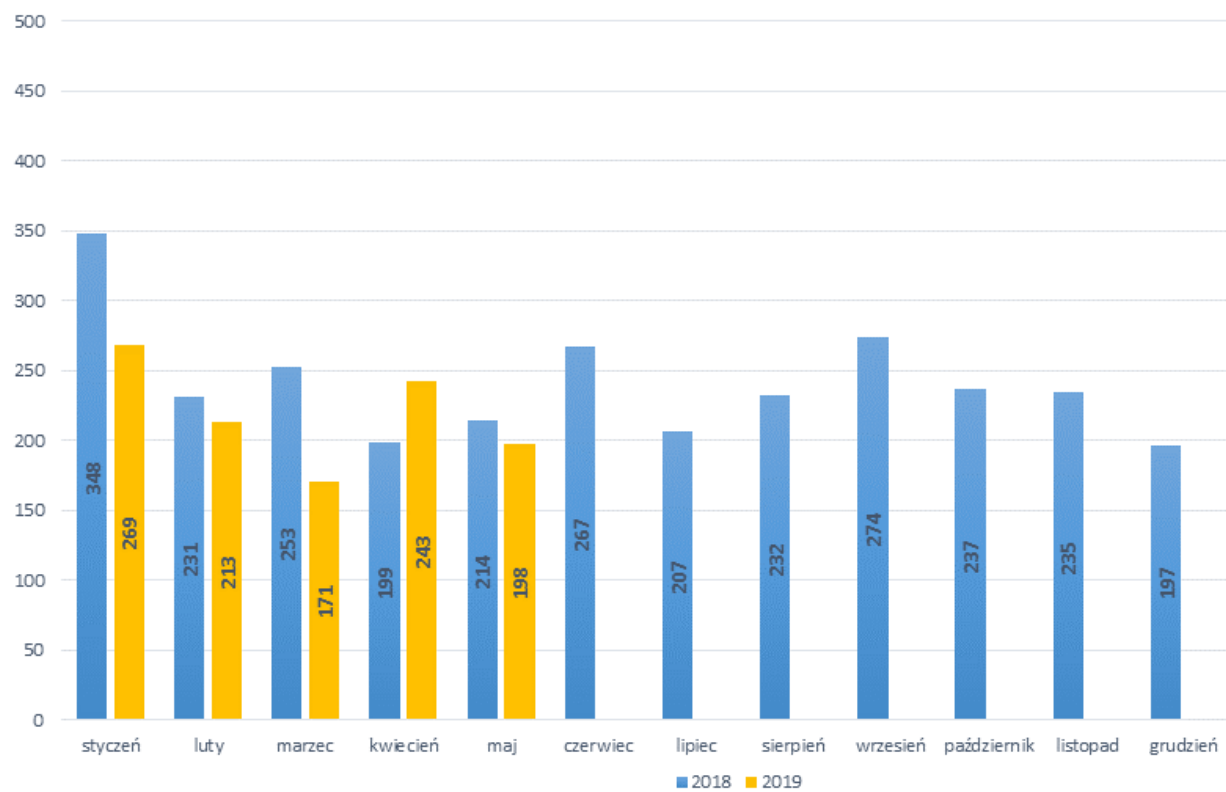
## Stopa bezrobocia

Wyszczególnienie	05/2018	04/2019
Stopa bezrobocia powiat [%]	11,6	9,9
Stopa bezrobocia województwo [%]	9,1	8,4
Stopa bezrobocia Polska [%]	6,1	5,6

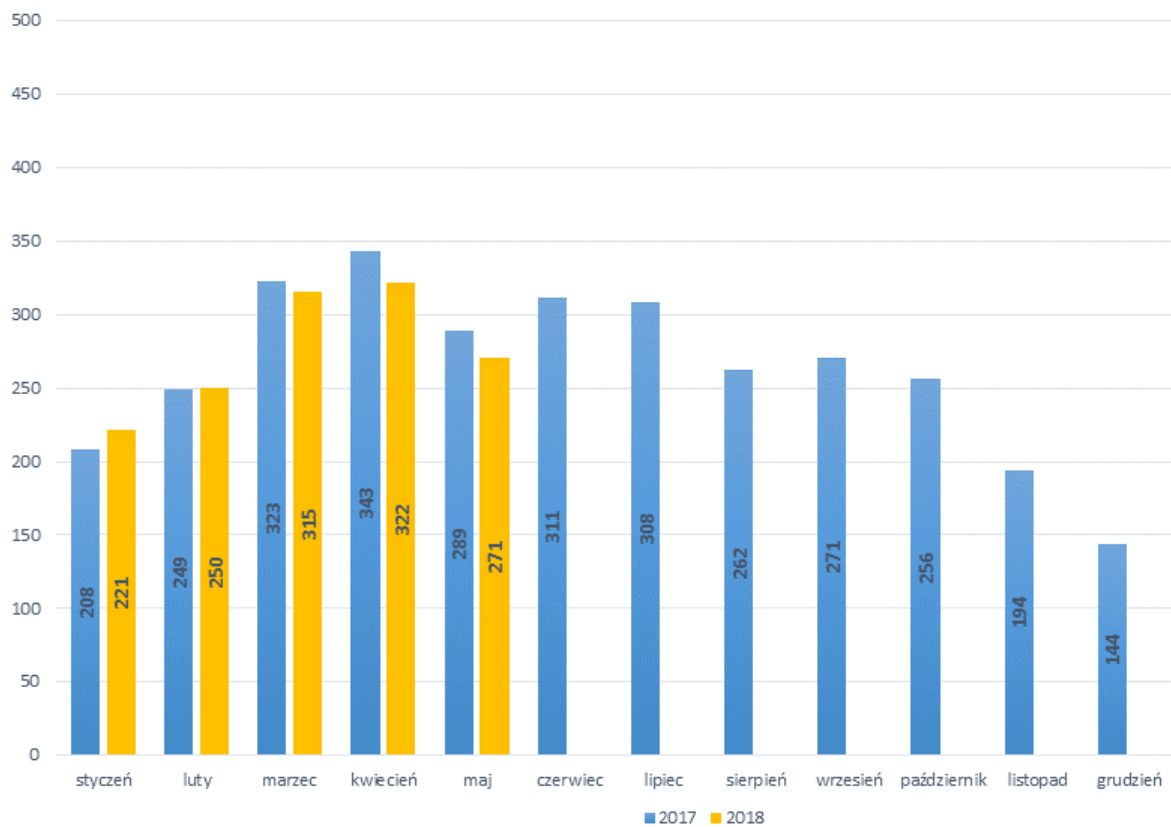
## Bezrobotni w latach 2018-2019, stan w końcu miesiąca



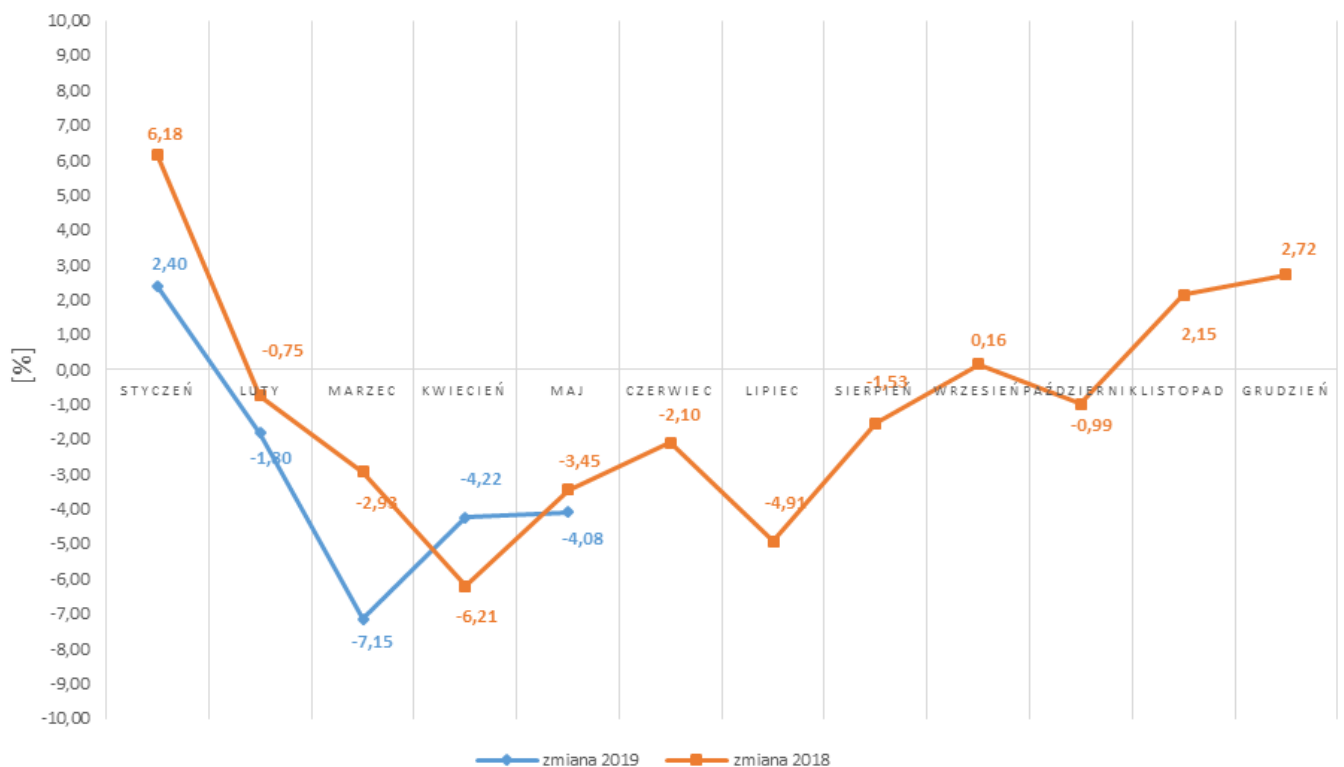
## Napływ bezrobotnych w latach 2018-2019



## Wyłączeni z ewidencji bezrobotnych "odpływ" w latach 2018-2019

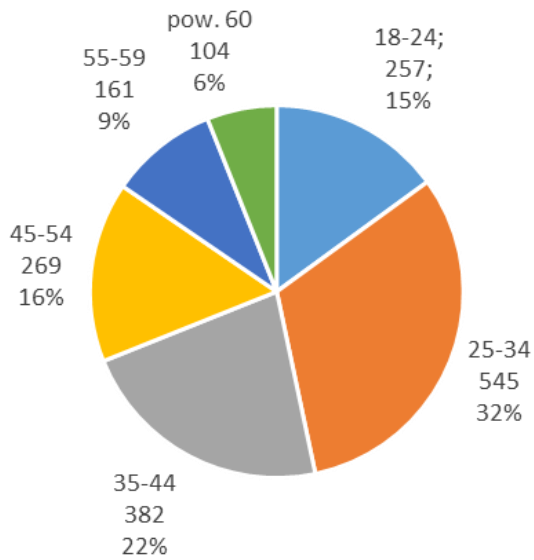


## Zmiany (w %) w liczbie bezrobotnych w latach 2018-2019

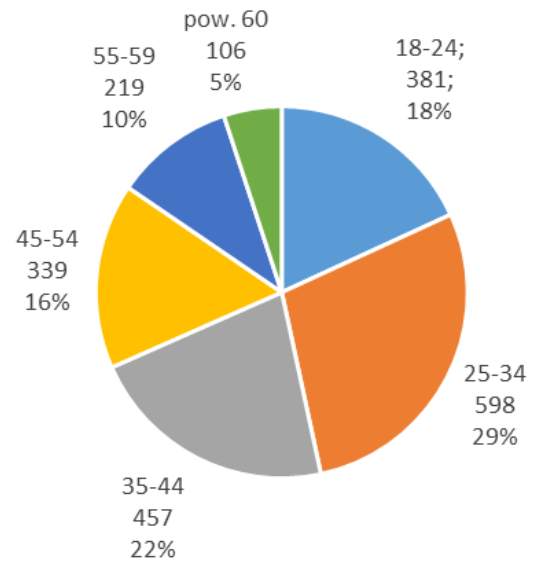


## Bezrobotni wg wieku

05-2019

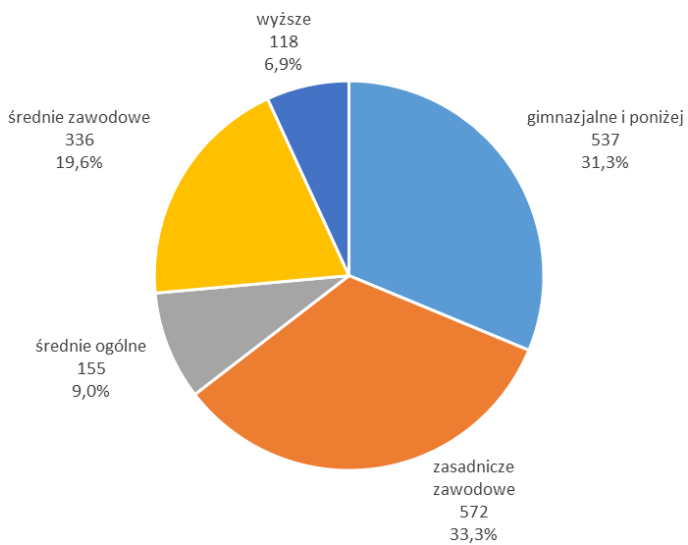


05-2018

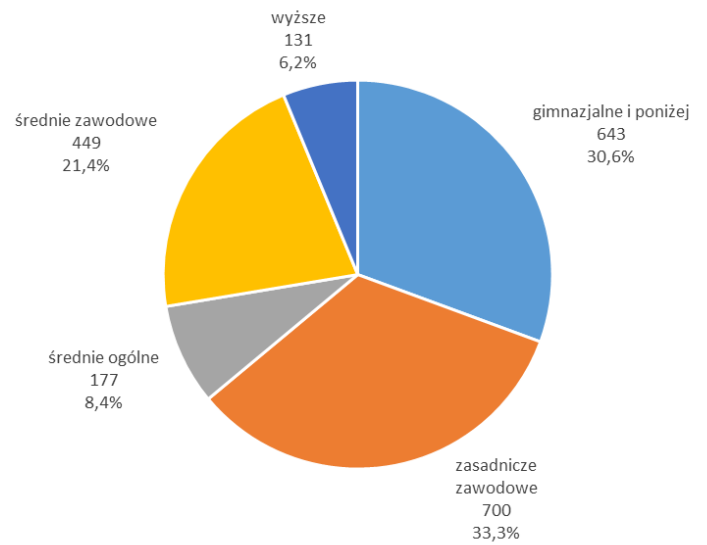


## Bezrobotni wg poziomu wykształcenia

05-2019



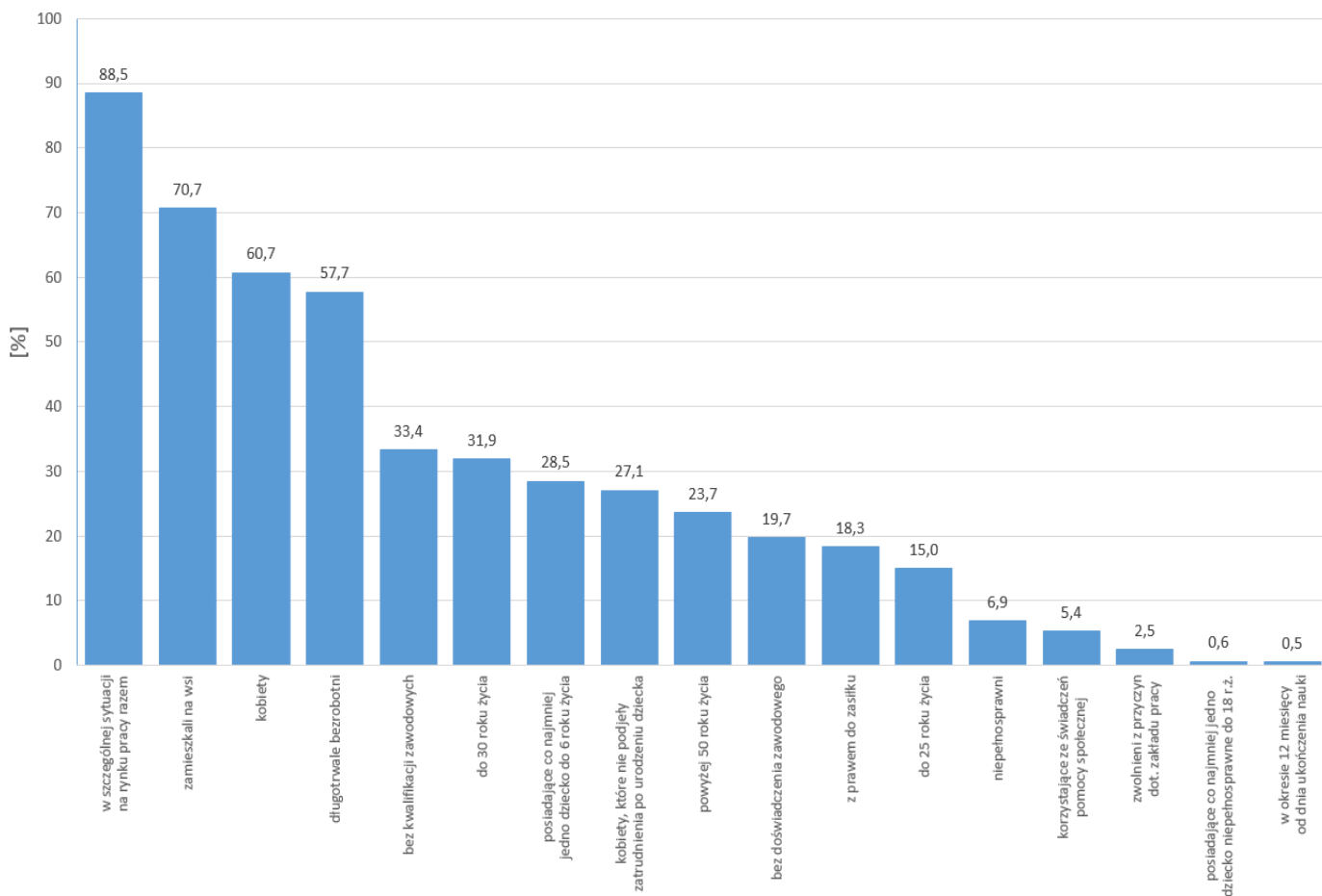
05-2018



## STRUKTURA BEZROBOTNYCH W MAJU W LATACH 2018-2019

Wyszczególnienie		05/2018		05/2019	
		osoby		zmiana	w %
Ogółem		2 100	1 718	-382	-18,2
z tego osoby	poprzednio pracujące	1 764	1 474	-290	-16,4
	w tym zwolnione z przyczyn dotyczących zakładu pracy	76	43	-33	-43,4
	dotychczas nie pracujące	336	244	-92	-27,4
<b>Wybrane kategorie bezrobotnych (z ogółem)</b>					
Zamieszkali na wsi		1 515	1 214	-301	-19,9
w tym posiadający gospodarstwo rolne		15	9	-6	-40,0
Osoby w okresie do 12 miesięcy od dnia ukończenia nauki		70	47	-23	-32,9
Cudzoziemcy		0	1	1	x
Bez kwalifikacji zawodowych		686	573	-113	-16,5
Bez doświadczenia zawodowego		470	339	-131	-27,9
Kobiety, które nie podjęły zatrudnienia po urodzeniu dziecka		532	465	-67	-12,6
Osoby będące w szczególnej sytuacji na rynku pracy		1919	1521	-398	-20,7
z tego	do 30 roku życia	701	548	-153	-21,8
	w tym do 25 roku życia	381	257	-124	-32,5
	długotrwale bezrobotni	1 285	992	-293	-22,8
	powyżej 50 roku życia	501	407	-94	-18,8
	korzystające ze świadczeń z pomocy społecznej	3	92	89	2966,7
	posiadające co najmniej jedno dziecko do 6 roku życia	578	489	-89	-15,4
	posiadające co najmniej jedno dziecko niepełnosprawne do 18 roku życia	12	11	-1	-8,3
	niepełnosprawni	142	119	-23	-16,2

### Struktura społeczno-demograficzna bezrobotnych



**BILANS BEZROBOTNYCH W MAJU W LATACH 2018-2019**

Wyszczególnienie		05/2018	05/2019				
		osoby	zmiana	w %			
Bezrobotni według stanu w końcu miesiąca poprzedzającego sprawozdanie		2 175	1 791	-384	-17,7		
<b>Bezrobotni zarejestrowani w miesiącu sprawozdawczym</b>		214	198	-16	-7,5		
z tego	po raz pierwszy	63	25	-38	-60,3		
	po raz kolejny	151	173	22	14,6		
z wiersza	po pracach interwencyjnych	1	0	-1	-100,0		
	po robotach publicznych	0	0	0	x		
	po stażu	3	17	14	466,7		
	po odbyciu przygotowania zawodowego dorosłych	0	0	0	x		
	po szkoleniu	1	1	0	0,0		
	po pracach społecznie użytecznych	2	0	-2	x		
<b>Osoby wyłączone z ewidencji bezrobotnych w miesiącu sprawozdawczym</b>		289	271	-18	-6,2		
z tego z przyczyn	podjęcia pracy w mies. sprawozdawczym	180	181	1	0,6		
	niesubsydiowanej	w tym	podjęcie działalności gospodarczej	103	120	17	16,5
			pracy sezonowej	7	2	-5	-71,4
				0	0	0	x
	subsydiowanej		77	61	-16	-20,8	
	z tego	z tego	prac interwencyjnych	10	14	4	40,0
			robót publicznych	31	7	-24	-77,4
			podjęcia działalności gospodarczej	11	18	7	63,6
			w tym w ramach bonu na zasiedlenie	0	0	0	x
			podjęcia pracy w ramach refundacji kosztów zatrudnienia bezrobotnego	17	18	1	5,9
			podjęcia pracy poza miejscem zamieszkania w ramach bonu na zasiedlenie	0	3	3	x
			podjęcia pracy w ramach bonu zatrudnieniowego	0	0	0	x
			podjęcia pracy w ramach świadczenia aktywizacyjnego	0	0	0	x
			podjęcia pracy w ramach grantu na telepracę	0	0	0	x
			podjęcia pracy w ramach refundacji składek na ubezpieczenie społeczne	0	0	0	x
			podjęcia pracy w ramach dofinansowania wynagrodzenia za zatrudnienie skierowanego bezrobotnego powyżej 50 roku życia	1	0	-1	x
			inne	7	1	-6	-85,7
			rozpoczęcia szkolenia		5	1	-4
	w tym w ramach bonu szkoleniowego		0	0	0	x	
	rozpoczęcia stażu		9	11	2	22,2	
	w tym w ramach bonu stażowego		0	0	0	x	
	rozpoczęcia przygotowania zawodowego dorosłych		0	0	0	x	
	rozpoczęcia pracy społecznie użytecznej		3	0	-3	x	
	w tym w ramach PAI		1	0	-1	x	
	skierowanie do agencji zatrudnienia w ramach zlecenia działań aktywizacyjnych		0	0	0	x	
	odmowy bez uzasadnionej przyczyny przyjęcia propozycji odpowiedniej pracy lub innej formy pomocy, w tym w ramach PAI		3	3	0	0,0	
	odmowy ustalenia profilu pomocy		0	0	0	x	
	niepotwierdzenia gotowości do pracy		46	28	-18	-39,1	
	dobrowolnej rezygnacji ze statusu bezrobotnego		20	31	11	55,0	
	podjęcia nauki		0	0	0	x	
	osiągnięcia wieku emerytalnego		5	4	-1	-20,0	
	nabycia praw emerytalnych lub rentowych		0	0	0	x	
	nabycia praw do świadczenia przedemerytalnego		2	3	1	50,0	
innych		16	9	-7	-43,8		
<b>Bezrobotni według stanu w końcu miesiąca sprawozdawczego</b>		2 100	1 718	-382	-18,2		
w tym zarejestrowani po raz pierwszy		318	220	-98	-30,8		

## Niepełnosprawni

Lp.	Wyszczególnienie	05/2018	05/2019	wzrost/spadek
1	Liczba zarejestrowanych ogółem z tego:	153	133	-20
	- niepełnosprawni poszukujący pracy nie pozostający w zatrudnieniu	11	14	+3
	- niepełnosprawni bezrobotni	142	119	-23
2	Bezrobotni niepełnosprawni z prawem do zasiłku	28	30	+1
3	Zarejestrowani od początku roku	87	76	-11
4	Niepełnosprawni, którzy podjęli pracę od początku roku	46	44	-2

## Profile pomocy

Wyszczególnienie		Liczba wywiadów zakończonych ustaleniem profilu pomocy		Liczba bezrobotnych z ustalonym profilem pomocy	
		razem	kobiety	razem	kobiety
		w miesiącu		w końcu miesiąca sprawozdawczego	
<b>Ogółem</b>		<b>240</b>	<b>130</b>	<b>1690</b>	<b>1032</b>
z tego	profil I	20	10	92	36
	profil II	213	116	1063	611
	profil III	7	4	535	385

## Miejsca pracy i aktywizacji zgłoszone do urzędu

Lp.	Wyszczególnienie	01-05/2018	01-05/2019	wzrost/spadek
1	Miejsca pracy ogółem w tym na pracę subsydiowaną	622 220	443 157	-179 -63
2	Miejsca aktywizacji zawodowej w tym	147	110	-37
	- staże	108	70	-38
	- przygotowanie zawodowe dorosłych	0	0	0
	- prace społecznie użyteczne	39	40	+1
<b>Razem miejsca pracy i aktywizacji zawodowej</b>		<b>769</b>	<b>553</b>	<b>-216</b>