

POWIATOWY URZĄD PRACY

89-500 Tuchola
pl. Wolności 23

tel./fax (052) 5590800, (052) 5590801
e-mail: pup@tuchola.pl

Sytuacja na rynku pracy w powiecie tucholskim w miesiącu lutym 2019 r.

Tuchola, luty 2019 r.

Zarejestrowani bezrobotni wg miast i gmin

stan na koniec miesiąca lutego 2018 roku

L.p.	Wyszczególnienie		Liczba bezrobotnych		Bezrobotni z prawem do zasiłku	
			Ogółem	Kobiety	Razem	Kobiety
1	Miasto	TUCHOLA	662	384	107	59
	obszar wiejski		401	247	63	38
2	Gmina	CEKCYN	322	212	57	30
3	Gmina	GOSTYCYN	272	156	36	14
4	Gmina	KĘSOWO	218	124	45	25
5	Gmina	LUBIEWO	254	155	41	21
6	Gmina	ŚLIWICE	260	144	58	32
Ogółem PUP			2389	1422	407	219
Zamieszkali na wsi w PUP			2389	1038	300	160

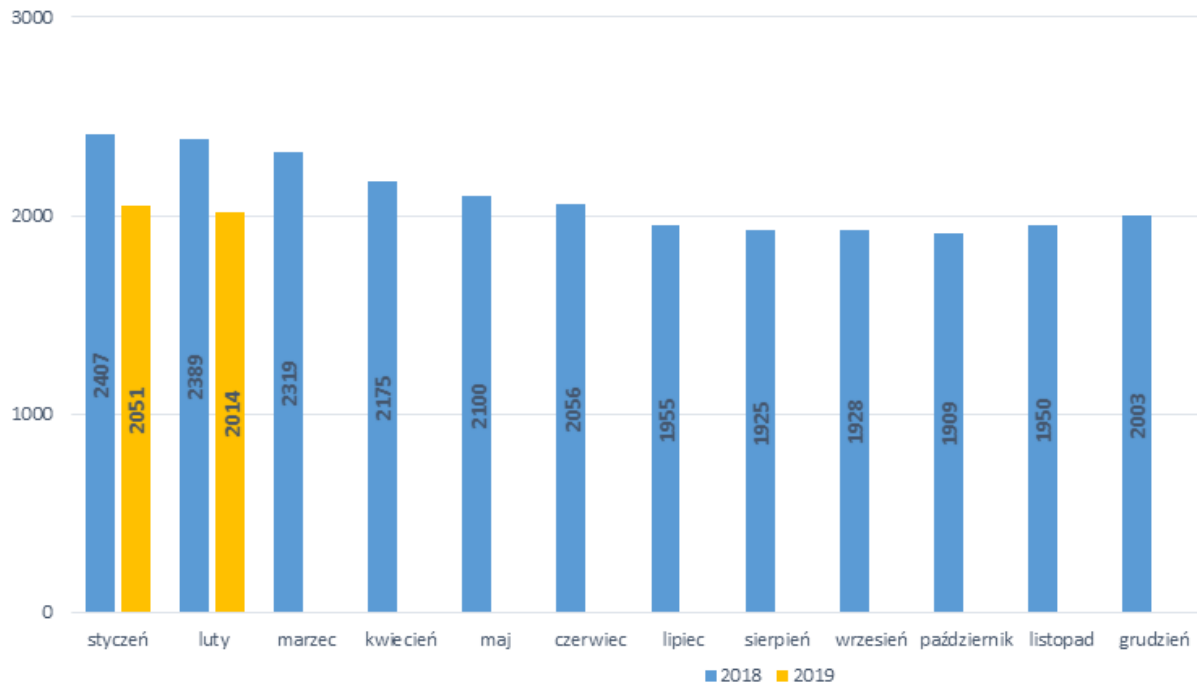
stan na koniec miesiąca lutego 2019 roku

L.p.	Wyszczególnienie		Liczba bezrobotnych		Bezrobotni z prawem do zasiłku	
			Ogółem	Kobiety	Razem	Kobiety
1	Miasto	TUCHOLA	586	313	111	50
	obszar wiejski		329	200	53	31
2	Gmina	CEKCYN	271	177	55	31
3	Gmina	GOSTYCYN	212	111	28	12
4	Gmina	KĘSOWO	205	115	43	24
5	Gmina	LUBIEWO	209	130	37	25
6	Gmina	ŚLIWICE	202	111	36	24
Ogółem PUP			2014	1157	363	197
Zamieszkali na wsi w PUP			1428	844	252	147

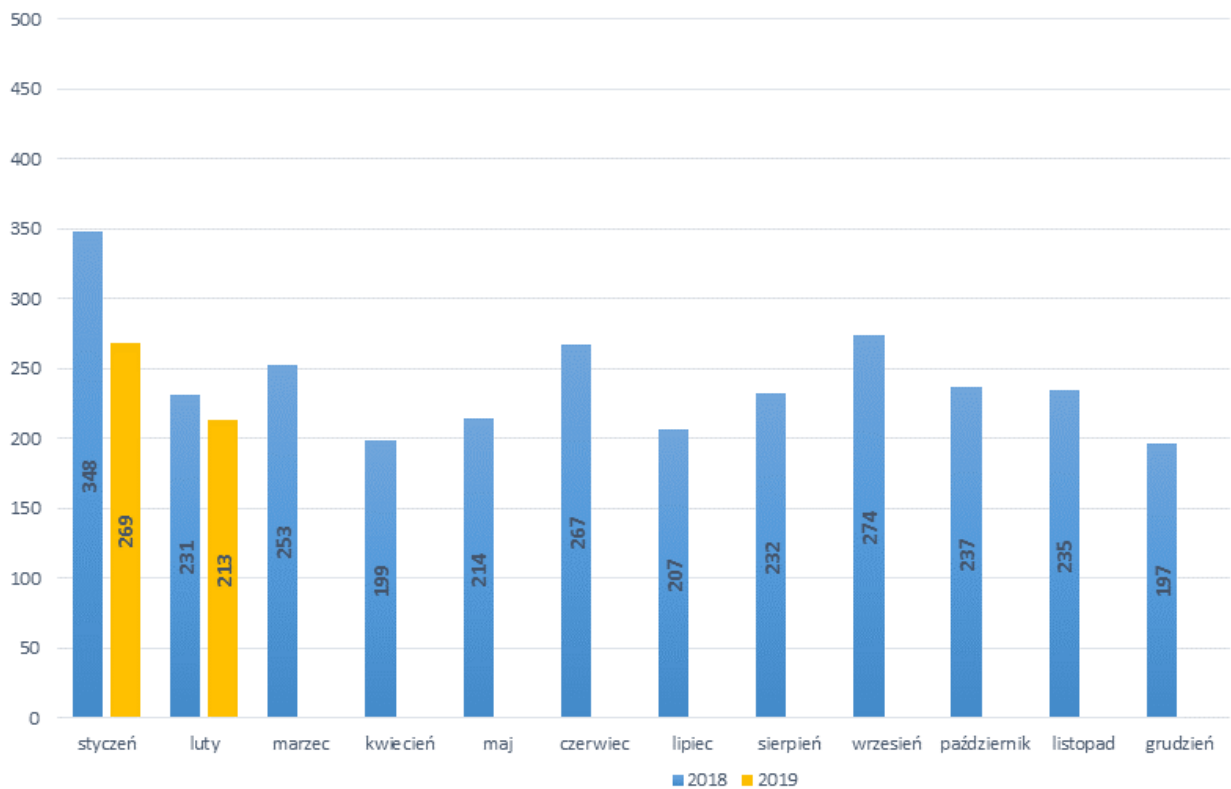
Stopa bezrobocia

Wyszczególnienie	02/2018	01/2019
Stopa bezrobocia powiat [%]	13,0	11,2
Stopa bezrobocia województwo [%]	10,2	9,2
Stopa bezrobocia Polska [%]	6,8	6,1

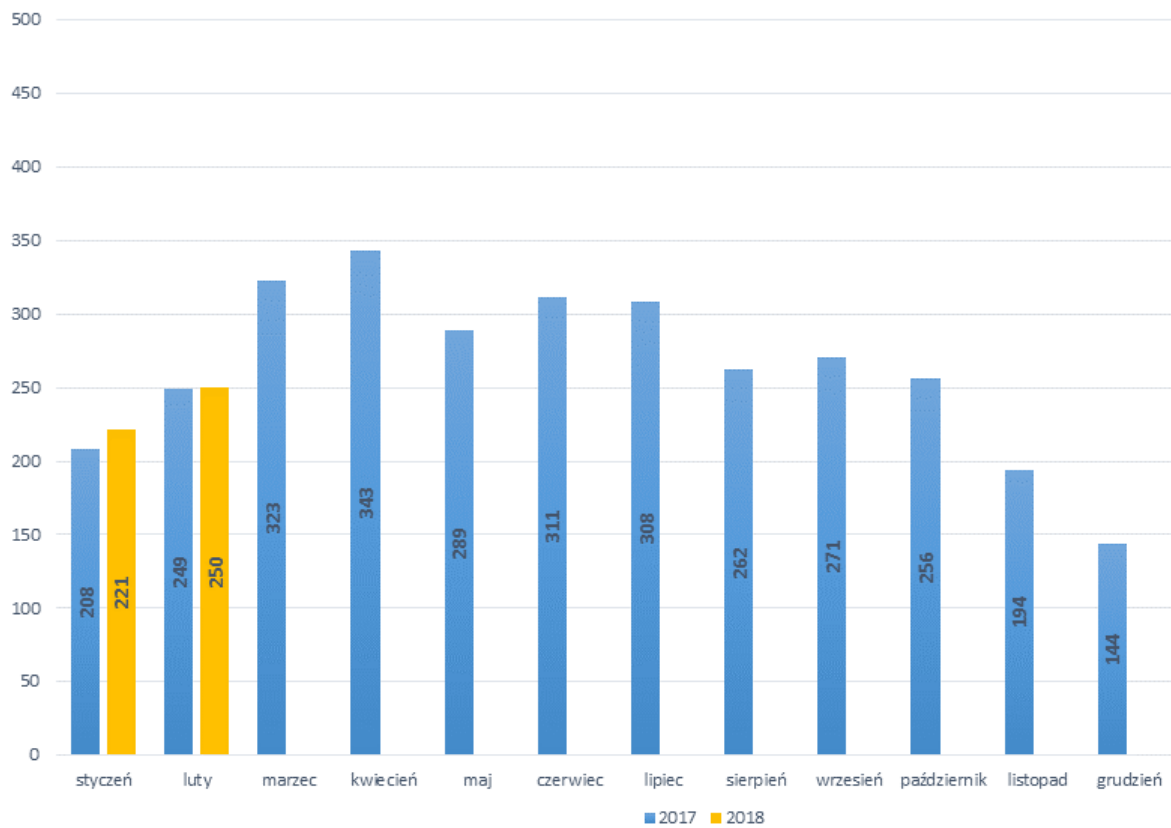
Bezrobotni w latach 2018-2019, stan w końcu miesiąca



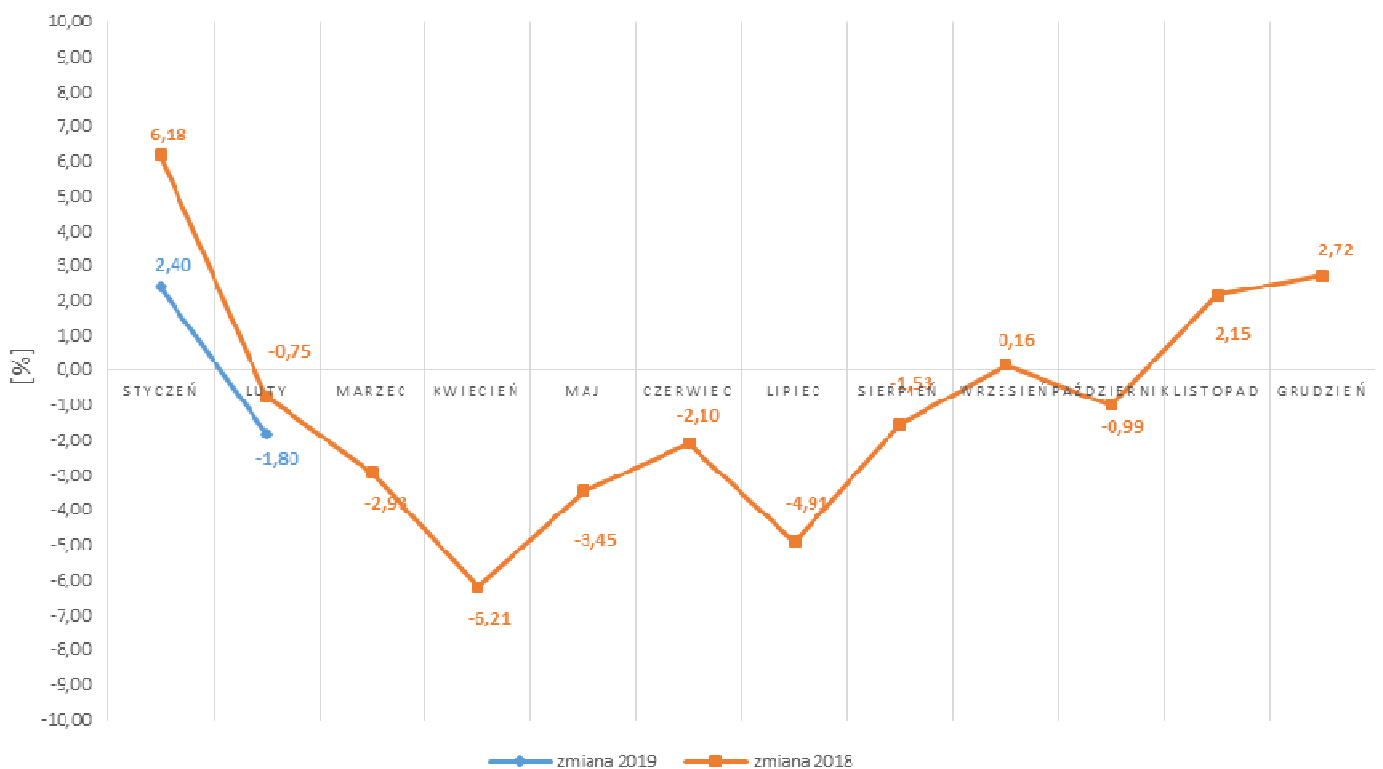
Napływ bezrobotnych w latach 2018-2019



Wyłączeni z ewidencji bezrobotnych "odpływ" w latach 2018-2019

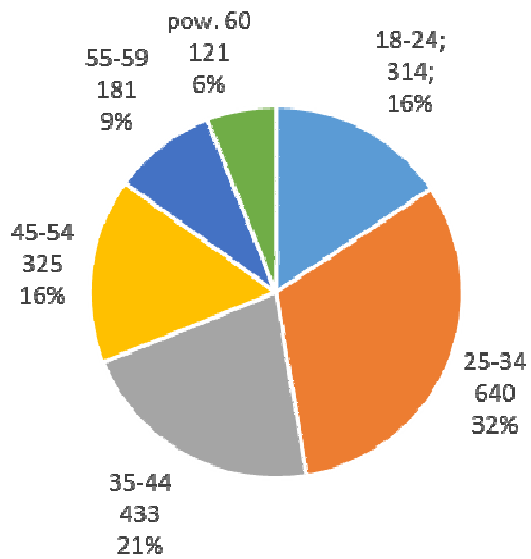


Zmiany (w %) w liczbie bezrobotnych w latach 2018-2019

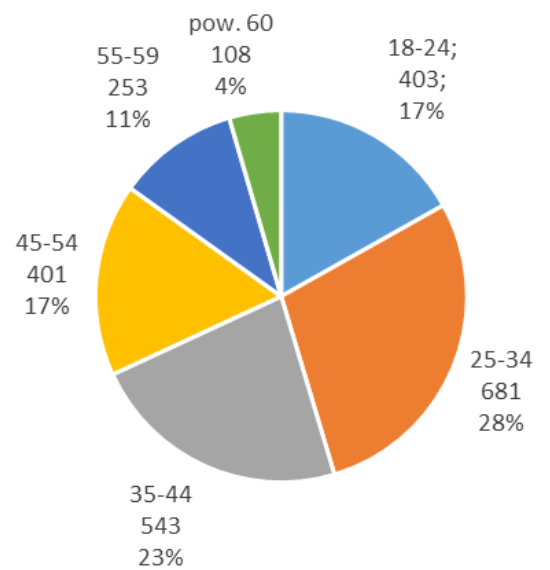


Bezrobotni wg wieku

02-2019

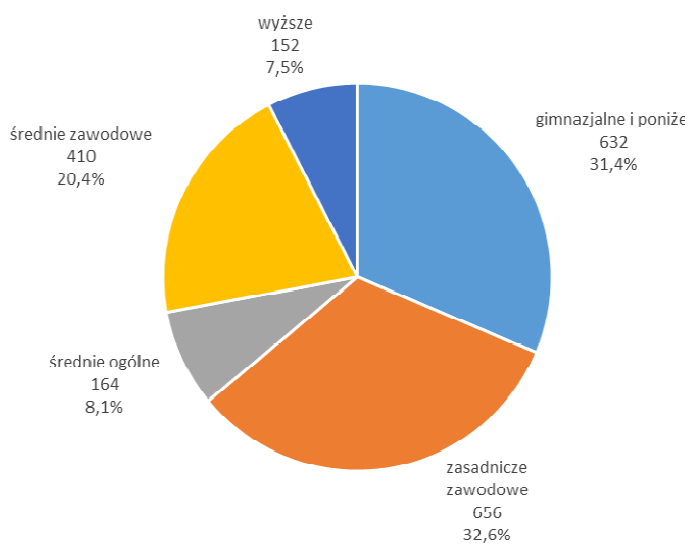


02-2018

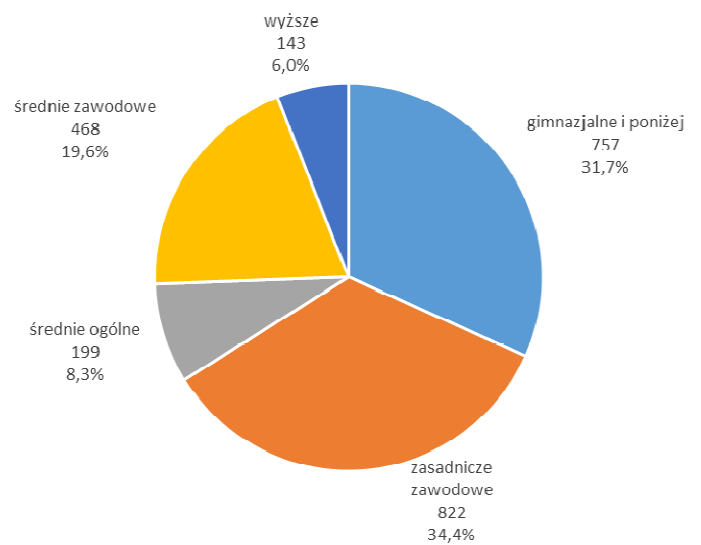


Bezrobotni wg poziomu wykształcenia

02-2019



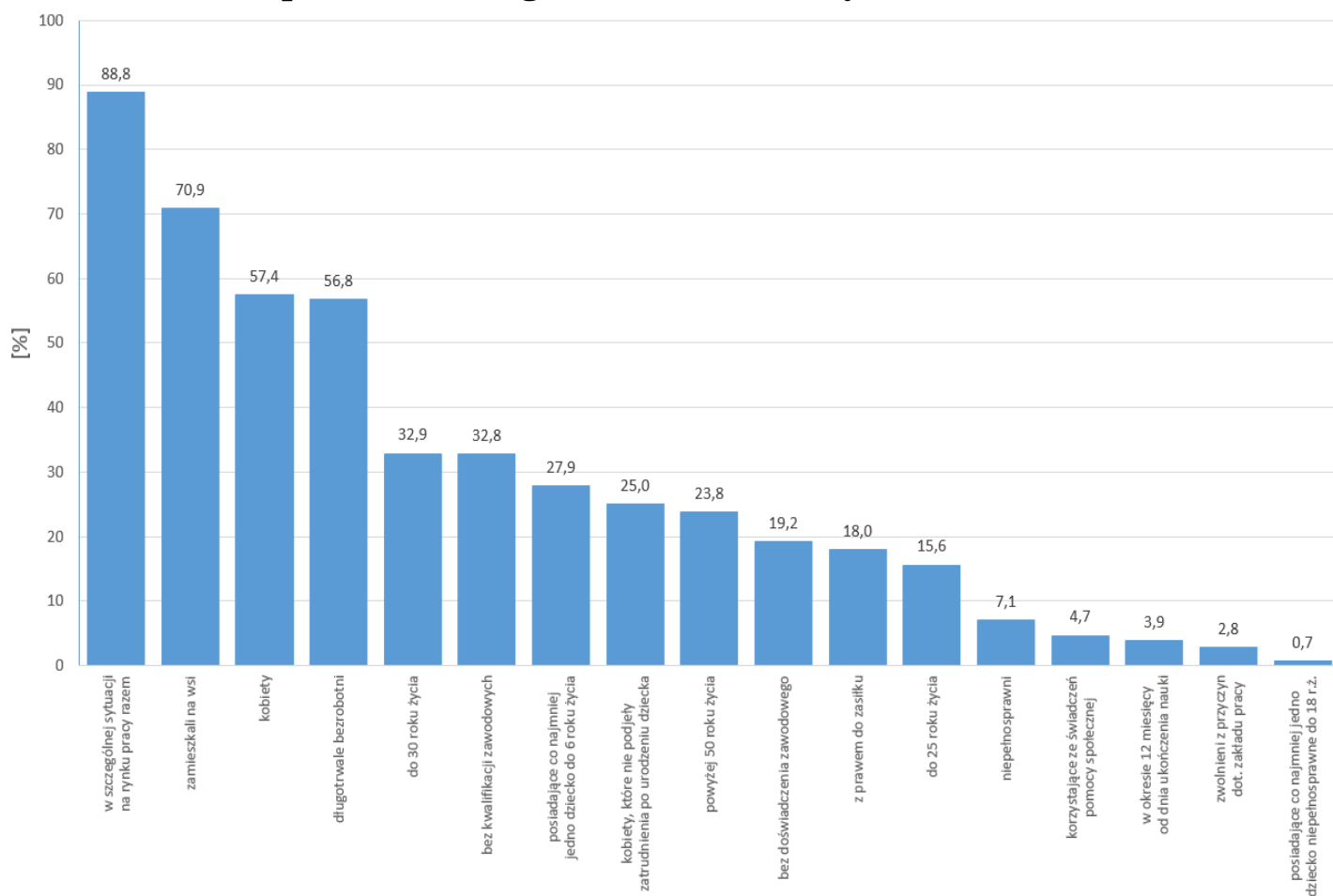
02-2018



STRUKTURA BEZROBOTNYCH W LUTYM W LATACH 2018-2019

Wyszczególnienie		02/2018		02/2019	
		osoby	zmiana	w %	
Ogółem		2 389	2 014	-375	-15,7
z tego osoby	poprzednio pracujące	2 035	1 737	-298	-14,6
	w tym zwolnione z przyczyn dotyczących zakładu pracy	88	56	-32	-36,4
	dotychczas nie pracujące	354	277	-77	-21,8
Wybrane kategorie bezrobotnych (z ogółem)					
Zamieszkali na wsi		1 727	1 428	-299	-17,3
w tym posiadający gospodarstwo rolne		18	15	-3	-16,7
Osoby w okresie do 12 miesięcy od dnia ukończenia nauki		87	78	-9	-10,3
Cudzoziemcy		0	1	1	x
Bez kwalifikacji zawodowych		787	661	-126	-16,0
Bez doświadczenia zawodowego		499	386	-113	-22,6
Kobiety, które nie podjęły zatrudnienia po urodzeniu dziecka		565	503	-62	-11,0
Osoby będące w szczególnej sytuacji na rynku pracy		2145	1789	-356	-16,6
z tego	do 30 roku życia	768	662	-106	-13,8
	w tym do 25 roku życia	403	314	-89	-22,1
	długotrwale bezrobotni	1 418	1 143	-275	-19,4
	powyżej 50 roku życia	562	480	-82	-14,6
	korzystające ze świadczeń z pomocy społecznej	3	94	91	3033,3
	posiadające co najmniej jedno dziecko do 6 roku życia	630	561	-69	-11,0
	posiadające co najmniej jedno dziecko niepełnosprawne do 18 roku życia	16	14	-2	-12,5
	niepełnosprawni	169	142	-27	-16,0

Struktura społeczno-demograficzna bezrobotnych



BILANS BEZROBOTNYCH LUTYM W LATACH 2018-2019

Wyszczególnienie		02/2018	02/2019					
		osoby	zmiana	w %				
Bezrobotni według stanu w końcu miesiąca poprzedzającego sprawozdanie		2 407	2 051	-356	-14,8			
Bezrobotni zarejestrowani w miesiącu sprawozdawczym		231	213	-18	-7,8			
z tego	po raz pierwszy	27	35	8	29,6			
	po raz kolejny	204	178	-26	-12,7			
z wiersza	po pracach interwencyjnych	0	0	0	x			
	po robotach publicznych	1	0	-1	x			
	po stażu	17	1	-16	-94,1			
	po odbyciu przygotowania zawodowego dorosłych	0	0	0	x			
	po szkoleniu	2	1	-1	-50,0			
	po pracach społecznie użytecznych	0	0	0	x			
Osoby wyłączone z ewidencji bezrobotnych w miesiącu sprawozdawczym		249	250	1	0,4			
z tego z przyczyn	podjęcia pracy w mies. sprawozdawczym		155	122	-33	-21,3		
	niesubsydiowanej	podjęcie działalności gospodarczej	4	7	3	75,0		
		pracy sezonowej	0	0	0	x		
	subsydiowanej		38	24	-14	-36,8		
	z tego	prac interwencyjnych	robot publicznych	9	10	1	11,1	
			podjęcia działalności gospodarczej	5	0	-5	x	
		w tym w ramach bonu na zasiedlenie		0	0	0	x	
		podjęcia pracy w ramach refundacji kosztów zatrudnienia bezrobotnego		5	4	-1	-20,0	
		z tego	podjęcia pracy poza miejscem zamieszkania w ramach bonu na zasiedlenie		0	0	0	x
			podjęcia pracy w ramach bonu zatrudnieniowego		0	0	0	x
			podjęcia pracy w ramach świadczenia aktywizacyjnego		0	0	0	x
			podjęcia pracy w ramach grantu na telepracę		0	0	0	x
			podjęcia pracy w ramach refundacji składek na ubezpieczenie społeczne		0	0	0	x
			podjęcia pracy w ramach dofinansowania wynagrodzenia za zatrudnienie skierowanego bezrobotnego powyżej 50 roku życia		0	1	1	x
		inne		7	2	-5	-71,4	
		rozpoczęcia szkolenia		3	14	11	366,7	
		w tym w ramach bonu szkoleniowego		0	1	1	x	
		rozpoczęcia stażu		22	17	-5	-22,7	
	w tym w ramach bonu stażowego		0	0	0	x		
	rozpoczęcia przygotowania zawodowego dorosłych		0	0	0	x		
	rozpoczęcia pracy społecznie użytecznej		7	7	0	0,0		
	w tym w ramach PAI		0	0	0	x		
	skierowanie do agencji zatrudnienia w ramach zlecenia działań aktywizacyjnych		0	0	0	x		
	odmowy bez uzasadnionej przyczyny przyjęcia propozycji odpowiedniej pracy lub innej formy pomocy, w tym w ramach PAI		0	0	0	x		
	odmowy ustalenia profilu pomocy		0	0	0	x		
	niepotwierdzenia gotowości do pracy		28	31	3	10,7		
	dobrowolnej rezygnacji ze statusu bezrobotnego		20	44	24	120,0		
podjęcia nauki		0	0	0	x			
osiągnięcia wieku emerytalnego		1	2	1	100,0			
nabycia praw emerytalnych lub rentowych		1	1	0	0,0			
nabycia praw do świadczenia przedemerytalnego		6	0	-6	x			
innych		6	12	6	100,0			
Bezrobotni według stanu w końcu miesiąca sprawozdawczego		2 389	2 014	-375	-15,7			
w tym zarejestrowani po raz pierwszy		336	270	-66	-19,6			

Niepełnosprawni

Lp.	Wyszczególnienie	02/2018	02/2019	wzrost/spadek
1	Liczba zarejestrowanych ogółem	183	152	-31
	z tego:			
	- niepełnosprawni poszukujący pracy nie pozostający w zatrudnieniu	14	10	-4
	- niepełnosprawni bezrobotni	169	142	-27
2	Bezrobotni niepełnosprawni z prawem do zasiłku	40	35	-5
3	Zarejestrowani od początku roku	43	32	-11
4	Niepełnosprawni, którzy podjęli pracę od początku roku	12	6	-6

Profile pomocy

Wyszczególnienie		Liczba wywiadów zakończonych ustaleniem profilu pomocy		Liczba bezrobotnych z ustalonym profilem pomocy	
		razem	kobiety	razem	kobiety
		w miesiącu		w końcu miesiąca sprawozdawczego	
Ogółem		624	308	1967	1144
z tego	profil I	65	17	113	36
	profil II	528	270	1111	577
	profil III	31	21	743	531

Miejsca pracy i aktywizacji zgłoszone do urzędu

Lp.	Wyszczególnienie	01-02/2018	01-02/2019	wzrost/spadek
1	Miejsca pracy ogółem	283	130	-153
	w tym na pracę subsydiowaną	67	43	-24
2	Miejsca aktywizacji zawodowej	50	37	-13
	w tym			
	- staże	49	30	-19
	- przygotowanie zawodowe dorosłych	0	0	0
	- prace społecznie użyteczne	1	7	+6
Razem miejsca pracy i aktywizacji zawodowej		333	167	-166