



# **POWIATOWY URZĄD PRACY**

89-500 Tuchola  
pl. Wolności 23

tel./fax (052) 5590800, (052) 5590801  
e-mail: [pup@tuchola.pl](mailto:pup@tuchola.pl)

---

## **Sytuacja na rynku pracy w powiecie tucholskim w miesiącu lipcu 2019 r.**

**Tuchola, lipiec 2019 r.**

## Zarejestrowani bezrobotni wg miast i gmin

stan na koniec miesiąca lipca 2018 roku

L.p.	Wyszczególnienie		Liczba bezrobotnych		Bezrobotni z prawem do zasiłku	
			Ogółem	Kobiety	Razem	Kobiety
1	Miasto	TUCHOLA	558	335	83	44
	obszar wiejski		323	205	42	26
2	Gmina	CEKCYN	266	186	32	22
3	Gmina	GOSTYCYN	208	135	28	18
4	Gmina	KĘSOWO	194	120	38	23
5	Gmina	LUBIEWO	198	141	26	15
6	Gmina	ŚLIWICE	208	125	42	26
<b>Ogółem PUP</b>			<b>1955</b>	<b>1247</b>	<b>291</b>	<b>174</b>
<b>Zamieszkali na wsi w PUP</b>			<b>1397</b>	<b>912</b>	<b>208</b>	<b>130</b>

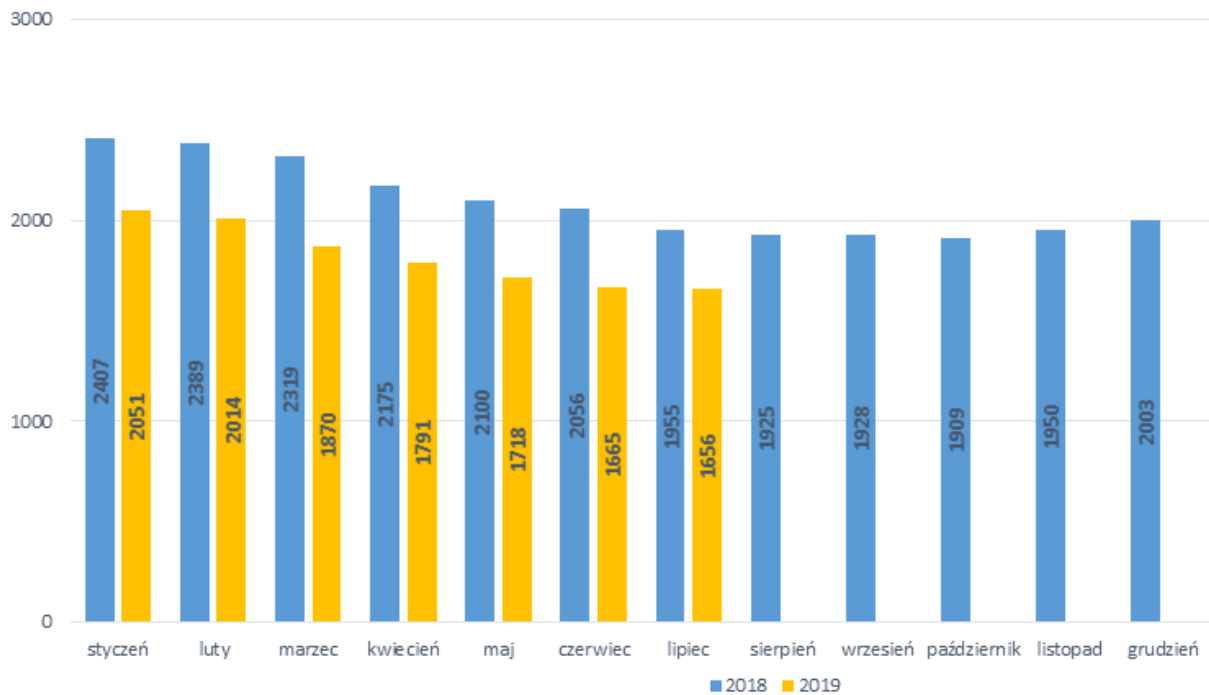
stan na koniec miesiąca lipca 2019 roku

L.p.	Wyszczególnienie		Liczba bezrobotnych		Bezrobotni z prawem do zasiłku	
			Ogółem	Kobiety	Razem	Kobiety
1	Miasto	TUCHOLA	494	283	88	46
	obszar wiejski		259	165	40	28
2	Gmina	CEKCYN	212	135	44	28
3	Gmina	GOSTYCYN	167	100	22	15
4	Gmina	KĘSOWO	174	101	34	24
5	Gmina	LUBIEWO	171	116	37	26
6	Gmina	ŚLIWICE	179	109	47	31
<b>Ogółem PUP</b>			<b>1656</b>	<b>1009</b>	<b>312</b>	<b>198</b>
<b>Zamieszkali na wsi w PUP</b>			<b>1162</b>	<b>726</b>	<b>224</b>	<b>152</b>

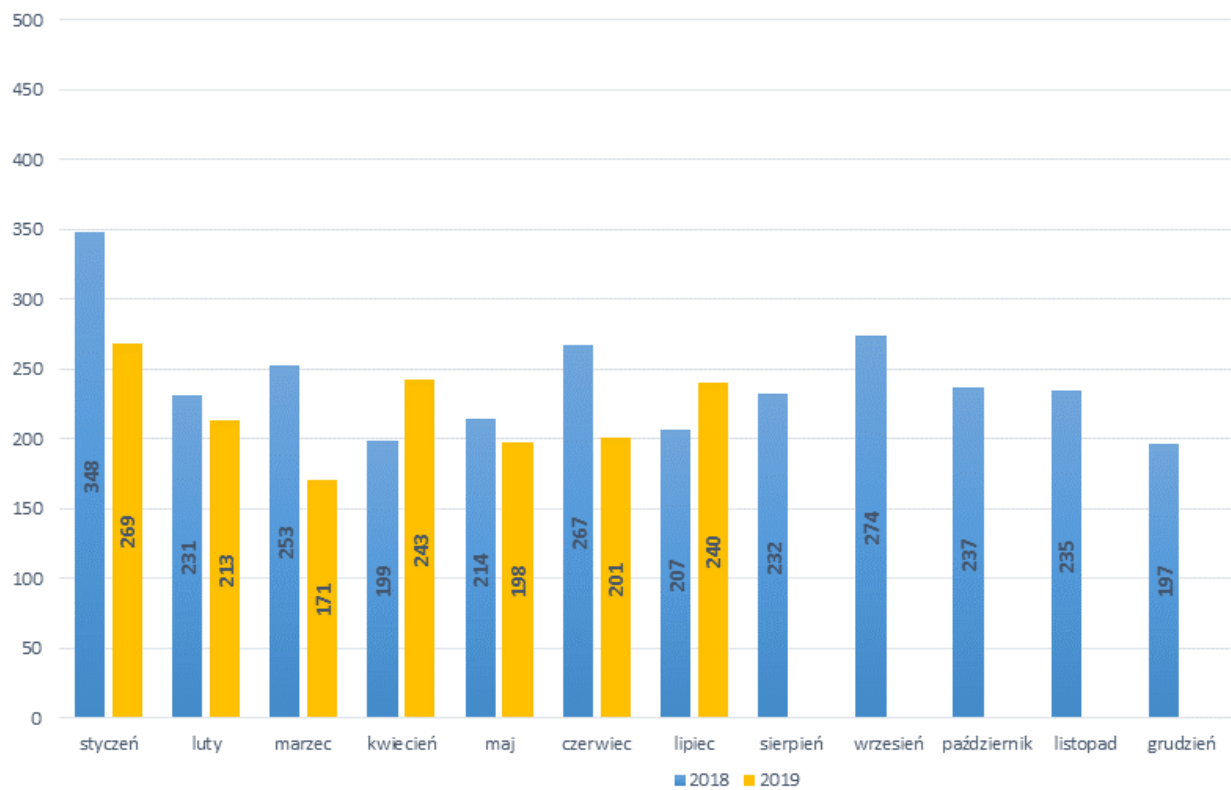
## Stopa bezrobocia

Wyszczególnienie	07/2018	06/2019
Stopa bezrobocia powiat [%]	10,9	9,3
Stopa bezrobocia województwo [%]	8,6	7,9
Stopa bezrobocia Polska [%]	5,8	5,3

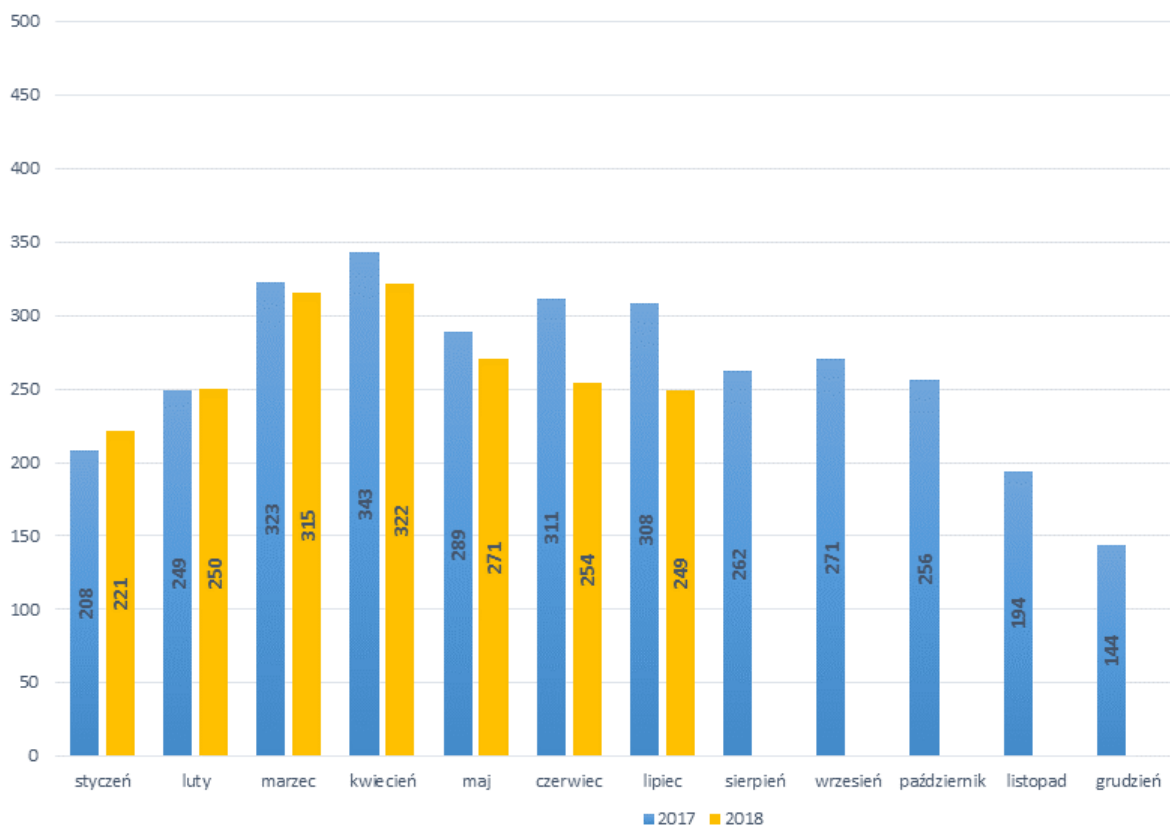
## Bezrobotni w latach 2018-2019, stan w końcu miesiąca



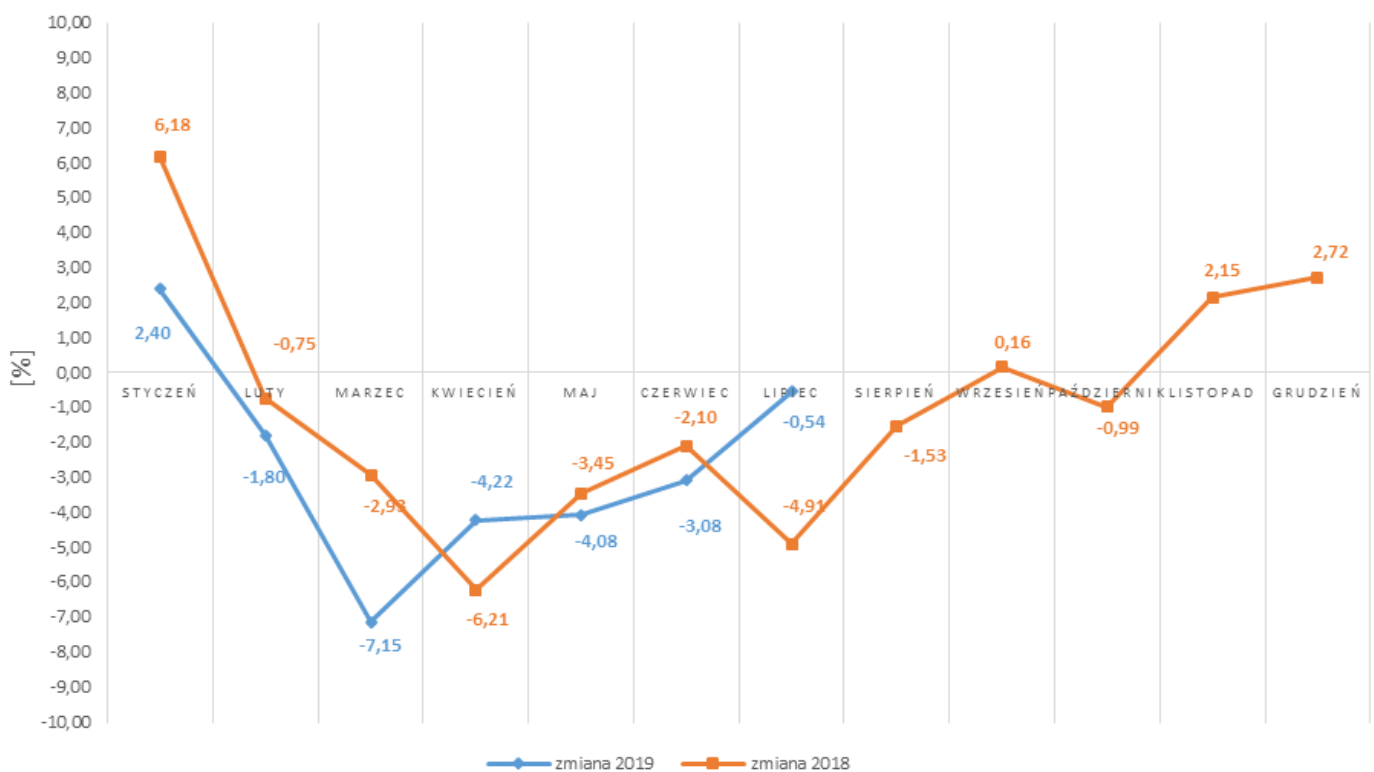
## Napływ bezrobotnych w latach 2018-2019



## Wyłączeni z ewidencji bezrobotnych "odpływ" w latach 2018-2019

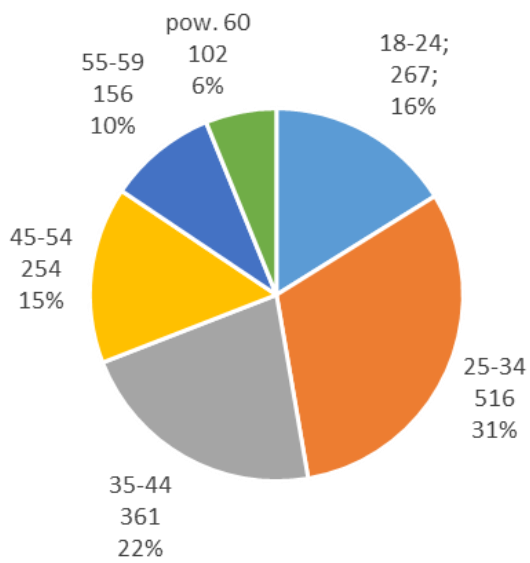


## Zmiany (w %) w liczbie bezrobotnych w latach 2018-2019

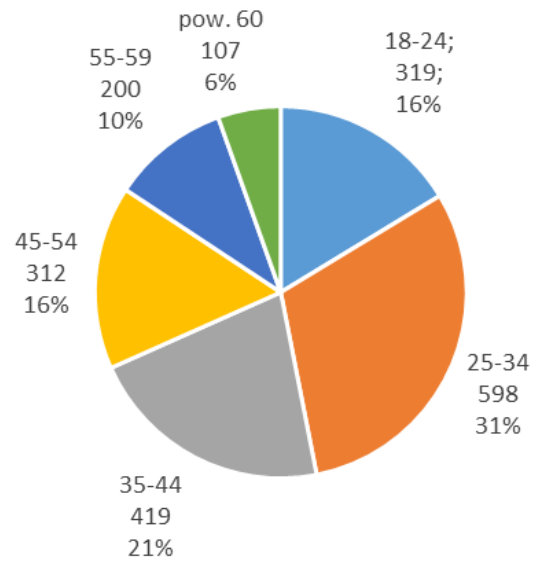


## Bezrobotni wg wieku

07-2019

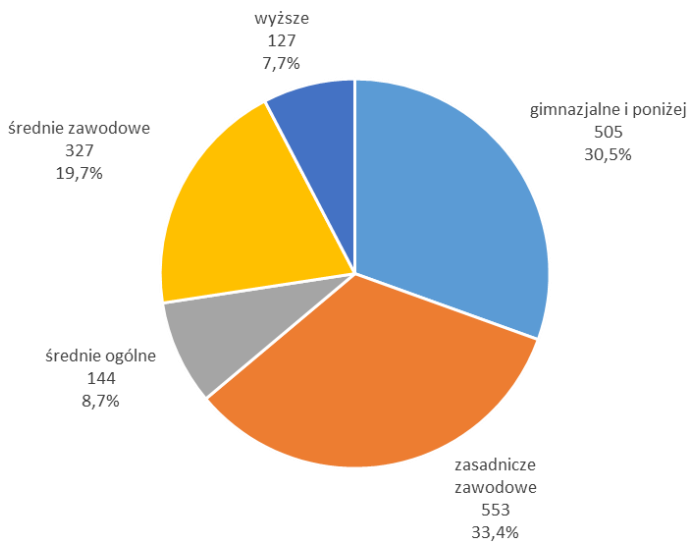


07-2018

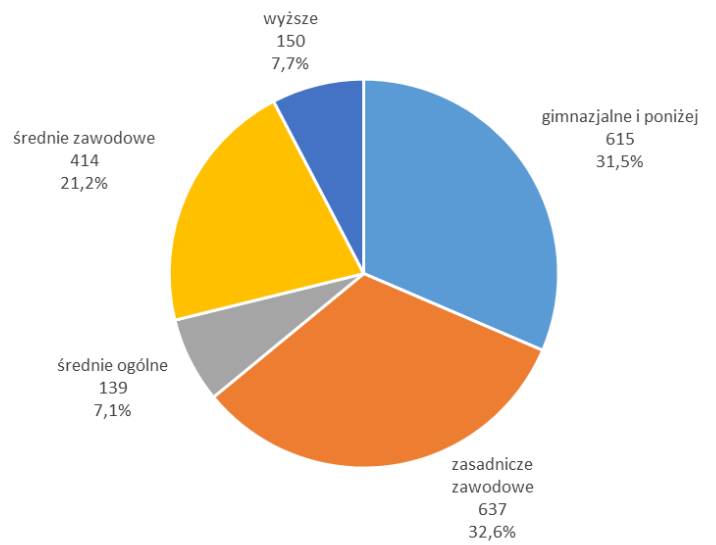


## Bezrobotni wg poziomu wykształcenia

07-2019



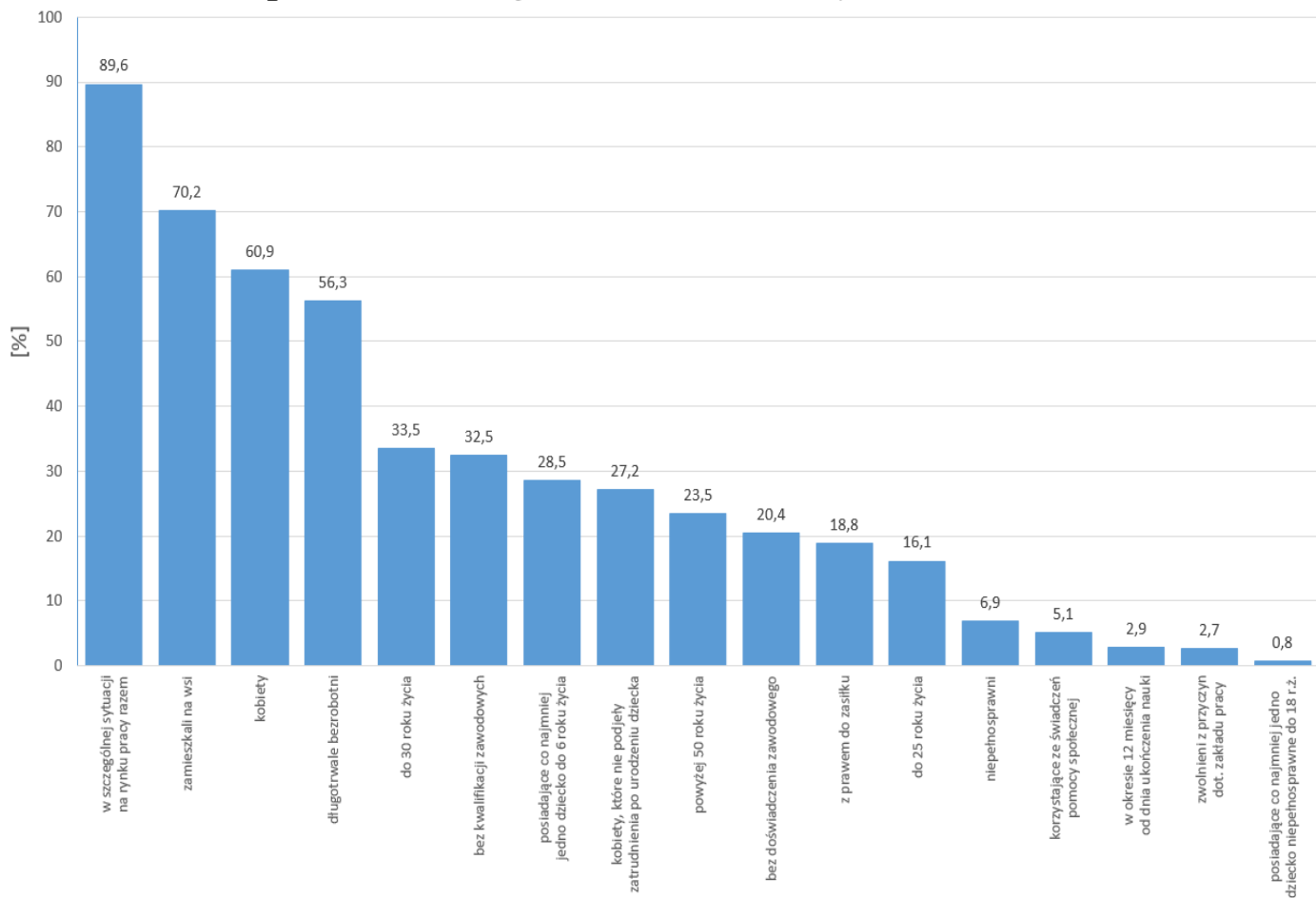
07-2018



## STRUKTURA BEZROBOTNYCH W LIPCU W LATACH 2018-2019

Wyszczególnienie		07/2018		07/2019	
		osoby		zmiana	w %
Ogółem		1 955	1 656	-299	-15,3
z tego osoby	poprzednio pracujące	1 641	1 406	-235	-14,3
	w tym zwolnione z przyczyn dotyczących zakładu pracy	69	45	-24	-34,8
	dotychczas nie pracujące	314	250	-64	-20,4
<b>Wybrane kategorie bezrobotnych (z ogółem)</b>					
Zamieszkali na wsi		1 397	1 162	-235	-16,8
w tym posiadający gospodarstwo rolne		13	8	-5	-38,5
Osoby w okresie do 12 miesięcy od dnia ukończenia nauki		49	48	-1	-2,0
Cudzoziemcy		0	2	2	x
Bez kwalifikacji zawodowych		642	538	-104	-16,2
Bez doświadczenia zawodowego		429	338	-91	-21,2
Kobiety, które nie podjęły zatrudnienia po urodzeniu dziecka		530	450	-80	-15,1
Osoby będące w szczególnej sytuacji na rynku pracy		1787	1484	-303	-17,0
z tego	do 30 roku życia	638	554	-84	-13,2
	w tym do 25 roku życia	319	267	-52	-16,3
	długotrwale bezrobotni	1 230	932	-298	-24,2
	powyżej 50 roku życia	468	389	-79	-16,9
	korzystające ze świadczeń z pomocy społecznej	14	84	70	500,0
	posiadające co najmniej jedno dziecko do 6 roku życia	559	472	-87	-15,6
	posiadające co najmniej jedno dziecko niepełnosprawne do 18 roku życia	9	13	4	44,4
	niepełnosprawni	131	114	-17	-13,0

### Struktura społeczno-demograficzna bezrobotnych



**BILANS BEZROBOTNYCH W LIPCU W LATACH 2018-2019**

Wyszczególnienie		07/2018	07/2019				
		osoby	zmiana	w %			
Bezrobotni według stanu w końcu miesiąca poprzedzającego sprawozdanie		2 056	1 665	-391	-19,0		
<b>Bezrobotni zarejestrowani w miesiącu sprawozdawczym</b>		<b>207</b>	<b>240</b>	<b>33</b>	<b>15,9</b>		
z tego	po raz pierwszy	35	47	12	34,3		
	po raz kolejny	172	193	21	12,2		
z wiersza	po pracach interwencyjnych	0	0	0	x		
	po robotach publicznych	0	0	0	x		
	po stażu	21	16	-5	-23,8		
	po odbyciu przygotowania zawodowego dorosłych	0	0	0	x		
	po szkoleniu	2	1	-1	-50,0		
	po pracach społecznie użytecznych	0	10	10	x		
<b>Osoby wyłączone z ewidencji bezrobotnych w miesiącu sprawozdawczym</b>		<b>308</b>	<b>249</b>	<b>-59</b>	<b>-19,2</b>		
z tego z przyczyn	podjęcia pracy w mies. sprawozdawczym		203	150	-53	-26,1	
	z tego	niesubsydiowanej	162	119	-43	-26,5	
		w tym	podjęcie działalności gospodarczej	10	7	-3	-30,0
			pracy sezonowej	0	0	0	x
	subsydiowanej		41	31	-10	-24,4	
	z tego	z tego	prac interwencyjnych	19	11	-8	-42,1
			robót publicznych	7	9	2	28,6
			podjęcia działalności gospodarczej	2	0	-2	x
			w tym w ramach bonu na zasiedlenie	0	0	0	x
			podjęcia pracy w ramach refundacji kosztów zatrudnienia bezrobotnego	9	10	1	11,1
			podjęcia pracy poza miejscem zamieszkania w ramach bonu na zasiedlenie	0	1	1	x
			podjęcia pracy w ramach bonu zatrudnieniowego	0	0	0	x
			podjęcia pracy w ramach świadczenia aktywizacyjnego	0	0	0	x
			podjęcia pracy w ramach grantu na telepracę	0	0	0	x
			podjęcia pracy w ramach refundacji składek na ubezpieczenie społeczne	0	0	0	x
			podjęcia pracy w ramach dofinansowania wynagrodzenia za zatrudnienie skierowanego bezrobotnego powyżej 50 roku życia	0	0	0	x
			inne	4	0	-4	x
			rozpoczęcia szkolenia		0	1	1
	w tym w ramach bonu szkoleniowego		0	1	1	x	
	rozpoczęcia stażu		17	11	-6	-35,3	
	w tym w ramach bonu stażowego		0	0	0	x	
	rozpoczęcia przygotowania zawodowego dorosłych		0	0	0	x	
	rozpoczęcia pracy społecznie użytecznej		3	2	-1	-33,3	
	w tym w ramach PAI		0	0	0	x	
	skierowanie do agencji zatrudnienia w ramach zlecenia działań aktywizacyjnych		0	0	0	x	
	odmowy bez uzasadnionej przyczyny przyjęcia propozycji odpowiedniej pracy lub innej formy pomocy, w tym w ramach PAI		3	6	3	100,0	
	odmowy ustalenia profilu pomocy		0	0	0	x	
	niepotwierdzenia gotowości do pracy		37	46	9	24,3	
	dobrowolnej rezygnacji ze statusu bezrobotnego		29	24	-5	-17,2	
	podjęcia nauki		0	0	0	x	
	osiągnięcia wieku emerytalnego		2	2	0	0,0	
	nabycia praw emerytalnych lub rentowych		1	0	-1	x	
	nabycia praw do świadczenia przedemerytalnego		2	0	-2	x	
innych		11	7	-4	-36,4		
<b>Bezrobotni według stanu w końcu miesiąca sprawozdawczego</b>		<b>1 955</b>	<b>1 656</b>	<b>-299</b>	<b>-15,3</b>		
w tym zarejestrowani po raz pierwszy		274	232	-42	-15,3		

## BILANS BEZROBOTNYCH STYCZEŃ - LIPIEC W LATACH 2018-2019

Wyszczególnienie		01-07/2018		01-07/2019		
		osoby		zmiana	w %	
Bezrobotni według stanu w końcu miesiąca poprzedzającego sprawozdanie		2 267	2 003	-264	-11,6	
<b>Bezrobotni zarejestrowani w miesiącu sprawozdawczym</b>		<b>1 719</b>	<b>1 535</b>	<b>-184</b>	<b>-10,7</b>	
z tego	po raz pierwszy	247	207	-40	-16,2	
	po raz kolejny	1 472	1 328	-144	-9,8	
z wiersza	po pracach interwencyjnych	2	1	-1	-50,0	
	po robotach publicznych	14	5	-9	-64,3	
	po stażu	125	52	-73	-58,4	
	po odbyciu przygotowania zawodowego dorosłych	0	0	0	x	
	po szkoleniu	29	44	15	51,7	
	po pracach społecznie użytecznych	34	21	-13	-38,2	
<b>Osoby wyłączone z ewidencji bezrobotnych w miesiącu sprawozdawczym</b>		<b>2 031</b>	<b>1 882</b>	<b>-149</b>	<b>-7,3</b>	
z tego z przyczyn	podjęcia pracy w mies. sprawozdawczym	1 239	1 061	-178	-14,4	
	niesubsydiowanej	895	774	-121	-13,5	
	w tym	podjęcie działalności gospodarczej	53	45	-8	-15,1
		pracy sezonowej	0	0	0	x
	subsydiowanej		344	287	-57	-16,6
	z tego	prac interwencyjnych	90	84	-6	-6,7
		robót publicznych	105	73	-32	-30,5
		podjęcia działalności gospodarczej	50	42	-8	-16,0
		w tym w ramach bonu na zasiedlenie	0	0	0	x
		podjęcia pracy w ramach refundacji kosztów zatrudnienia bezrobotnego	67	63	-4	-6,0
		podjęcia pracy poza miejscem zamieszkania w ramach bonu na zasiedlenie	0	8	8	x
		podjęcia pracy w ramach bonu zatrudnieniowego	0	0	0	x
		podjęcia pracy w ramach świadczenia aktywizacyjnego	0	0	0	x
		podjęcia pracy w ramach grantu na telepracę	0	0	0	x
		podjęcia pracy w ramach refundacji składek na ubezpieczenie społeczne	0	0	0	x
		podjęcia pracy w ramach dofinansowania wynagrodzenia za zatrudnienie skierowanego bezrobotnego powyżej 50 roku życia	3	7	4	133,3
		inne	29	10	-19	-65,5
		rozpoczęcia szkolenia	30	44	14	46,7
	w tym w ramach bonu szkoleniowego	0	3	3	x	
	rozpoczęcia stażu	117	88	-29	-24,8	
	w tym w ramach bonu stażowego	0	0	0	x	
	rozpoczęcia przygotowania zawodowego dorosłych	0	0	0	x	
	rozpoczęcia pracy społecznie użytecznej	48	41	-7	-14,6	
	w tym w ramach PAI	20	0	-20	x	
	skierowanie do agencji zatrudnienia w ramach zlecenia działań aktywizacyjnych	0	0	0	x	
	odmowy bez uzasadnionej przyczyny przyjęcia propozycji odpowiedniej pracy lub innej formy pomocy, w tym w ramach PAI	12	18	6	50,0	
	odmowy ustalenia profilu pomocy	0	0	0	x	
niepotwierdzenia gotowości do pracy	260	269	9	3,5		
dobrowolnej rezygnacji ze statusu bezrobotnego	176	235	59	33,5		
podjęcia nauki	0	1	1	x		
osiągnięcia wieku emerytalnego	23	20	-3	-13,0		
nabycia praw emerytalnych lub rentowych	6	8	2	33,3		
nabycia praw do świadczenia przedemerytalnego	18	12	-6	-33,3		
innych	102	85	-17	-16,7		
<b>Bezrobotni według stanu w końcu miesiąca sprawozdawczego</b>		<b>1 955</b>	<b>1 656</b>	<b>-299</b>	<b>-15,3</b>	
w tym zarejestrowani po raz pierwszy		274	232	-42	-15,3	



## Niepełnosprawni

Lp.	Wyszczególnienie	07/2018	07/2019	wzrost/spadek
1	Liczba zarejestrowanych ogółem z tego: - niepełnosprawni poszukujący pracy nie pozostający w zatrudnieniu - niepełnosprawni bezrobotni	141 10 131	127 13 114	-14 +3 -17
2	Bezrobotni niepełnosprawni z prawem do zasiłku	25	31	+6
3	Zarejestrowani od początku roku	124	110	-14
4	Niepełnosprawni, którzy podjęli pracę od początku roku	70	58	-12

## Miejsca pracy i aktywizacji zgłoszone do urzędu

Lp.	Wyszczególnienie	01-07/2018	01-07/2019	wzrost/spadek
1	Miejsca pracy ogółem w tym na pracę subsydiowaną	812 302	584 220	-228 -82
2	Miejsca aktywizacji zawodowej w tym - staże - przygotowanie zawodowe dorosłych - prace społecznie użyteczne	201 155 0 46	140 98 0 42	-61 -57 0 -4
<b>Razem miejsca pracy i aktywizacji zawodowej</b>		<b>1013</b>	<b>724</b>	<b>-289</b>