



POWIATOWY URZĄD PRACY

89-500 Tuchola
pl. Wolności 23

tel./fax (052) 5590800, (052) 5590801
e-mail: pup@tuchola.pl

Sytuacja na rynku pracy w powiecie tucholskim w miesiącu czerwcu 2019 r.

Tuchola, czerwiec 2019 r.

Zarejestrowani bezrobotni wg miast i gmin

stan na koniec miesiąca czerwca 2018 roku

L.p.	Wyszczególnienie		Liczba bezrobotnych		Bezrobotni z prawem do zasiłku	
			Ogółem	Kobiety	Razem	Kobiety
1	Miasto	TUCHOLA	580	350	83	43
	obszar wiejski		330	207	48	28
2	Gmina	CEKCYN	275	189	41	24
3	Gmina	GOSTYCYN	230	144	32	22
4	Gmina	KĘSOWO	201	121	44	27
5	Gmina	LUBIEWO	217	148	30	18
6	Gmina	ŚLIWICE	223	128	50	27
Ogółem PUP			2056	1287	328	189
Zamieszkali na wsi w PUP			1476	937	245	146

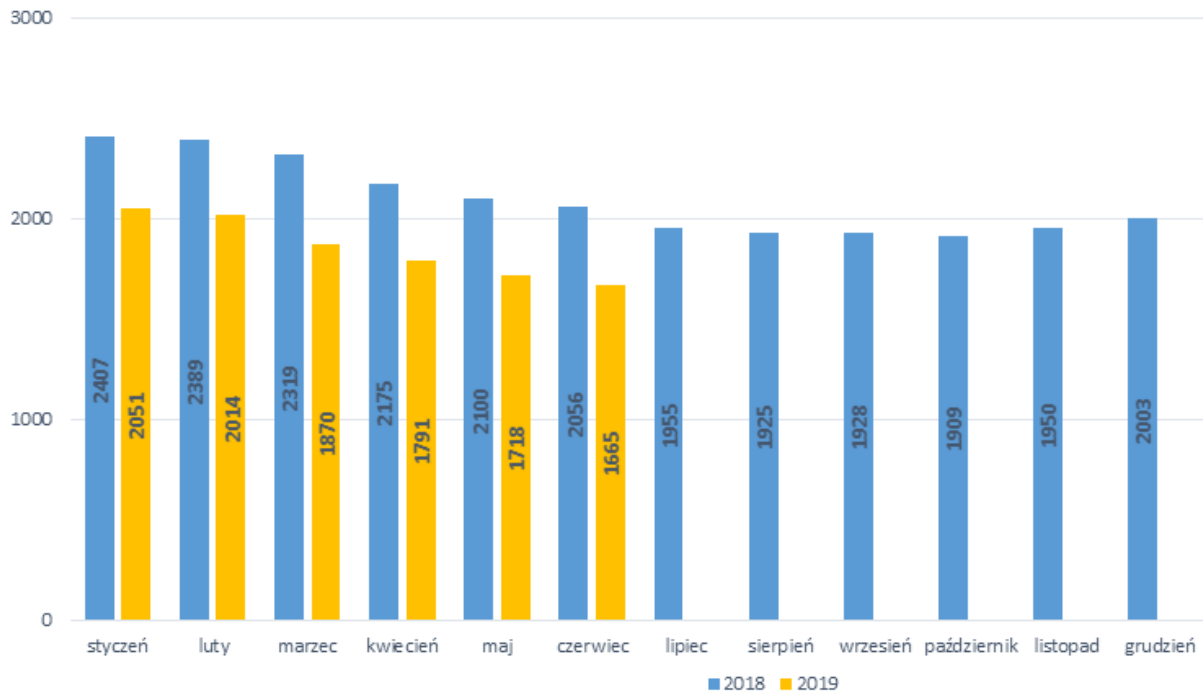
stan na koniec miesiąca czerwca 2019 roku

L.p.	Wyszczególnienie		Liczba bezrobotnych		Bezrobotni z prawem do zasiłku	
			Ogółem	Kobiety	Razem	Kobiety
1	Miasto	TUCHOLA	499	289	93	50
	obszar wiejski		261	167	41	28
2	Gmina	CEKCYN	216	142	43	27
3	Gmina	GOSTYCYN	181	110	25	18
4	Gmina	KĘSOWO	171	101	35	25
5	Gmina	LUBIEWO	166	116	34	24
6	Gmina	ŚLIWICE	171	102	44	28
Ogółem PUP			1665	1027	315	200
Zamieszkali na wsi w PUP			1166	738	222	150

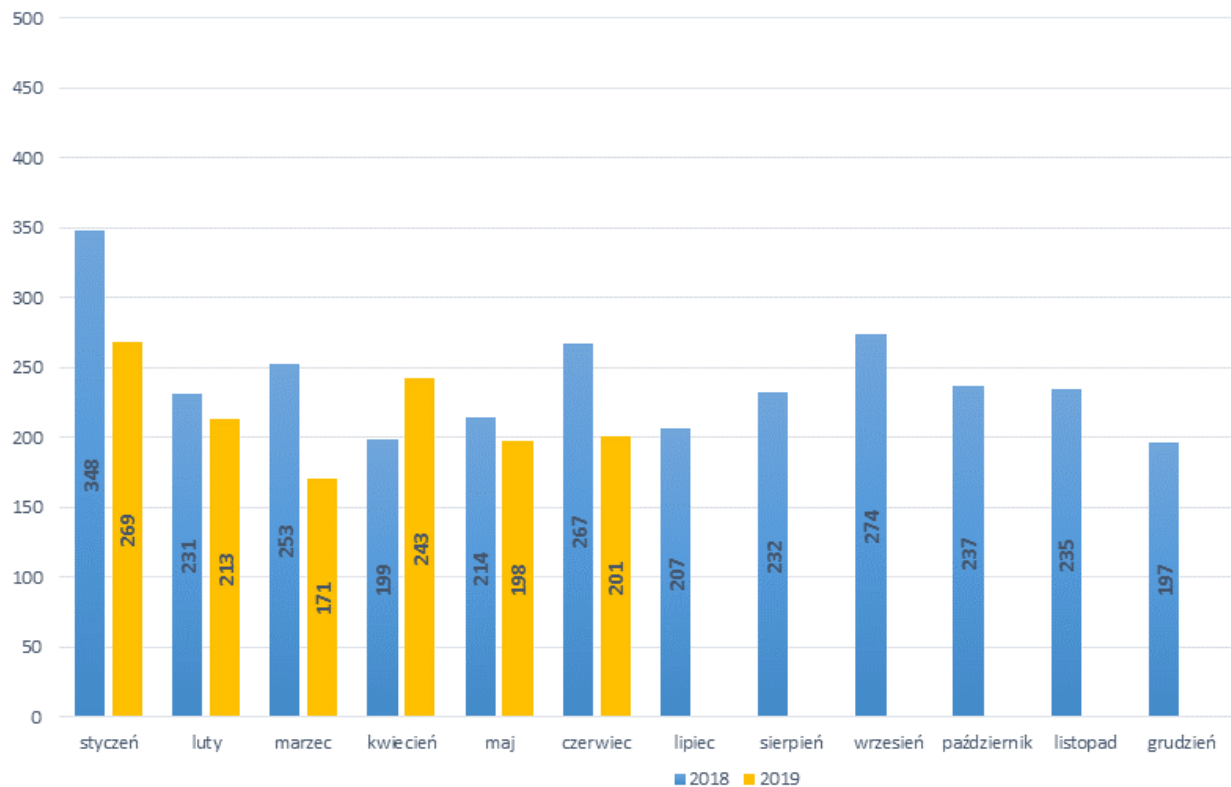
Stopa bezrobocia

Wyszczególnienie	06/2018	05/2019
Stopa bezrobocia powiat [%]	11,6	9,6
Stopa bezrobocia województwo [%]	9,1	8,1
Stopa bezrobocia Polska [%]	6,1	5,4

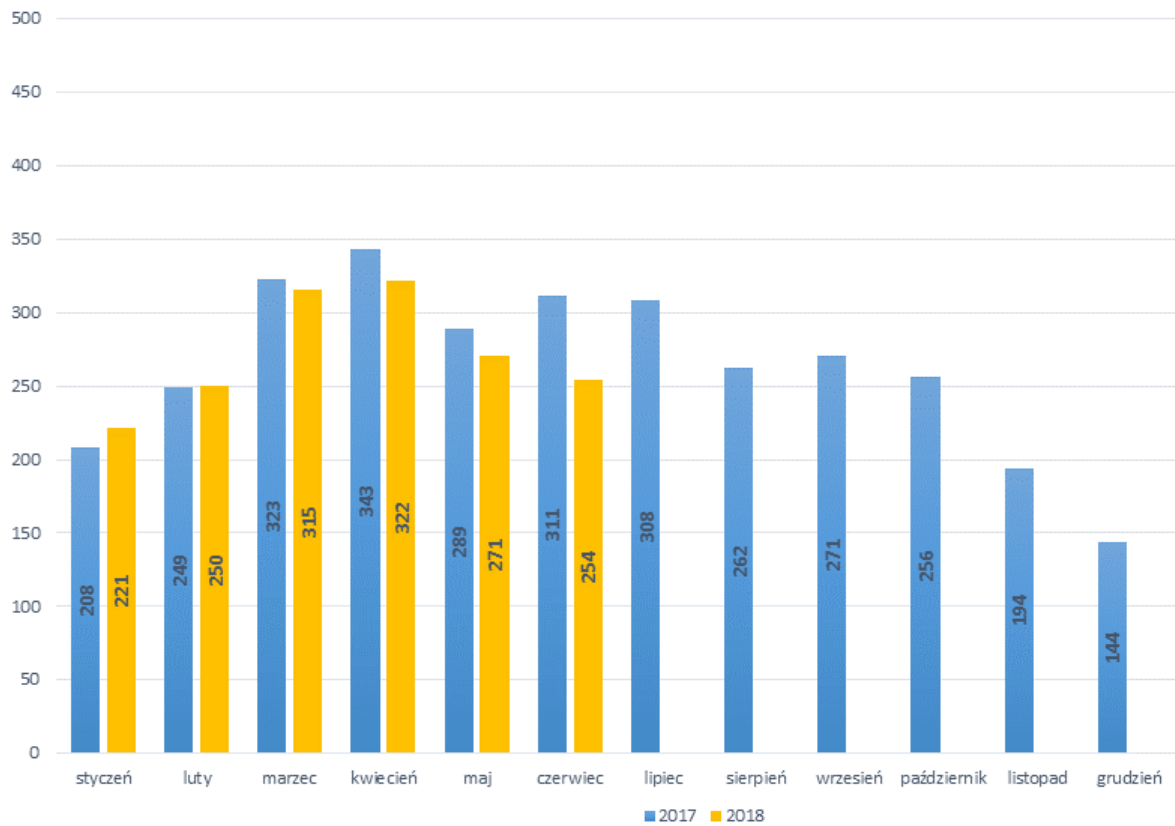
Bezrobotni w latach 2018-2019, stan w końcu miesiąca



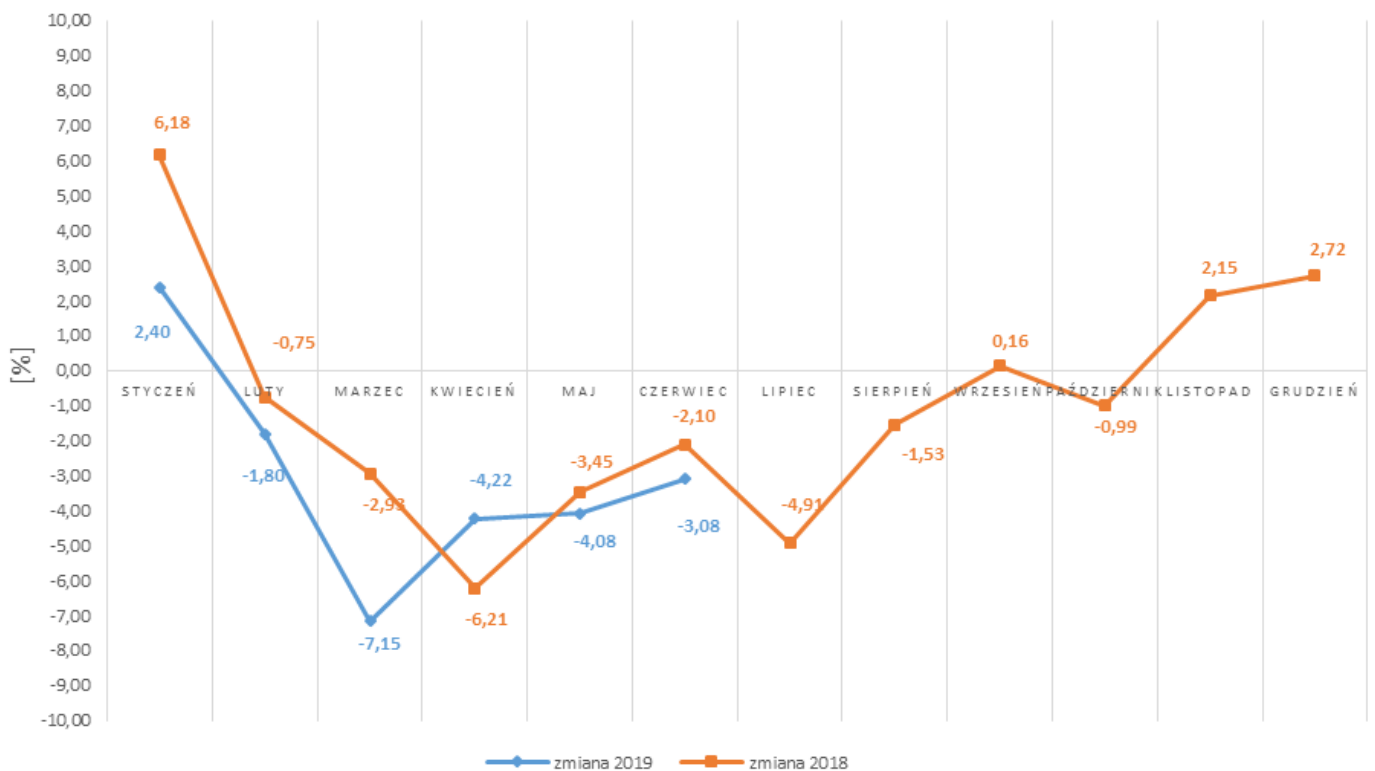
Napływ bezrobotnych w latach 2018-2019



Wyłączeni z ewidencji bezrobotnych "odpływ" w latach 2018-2019

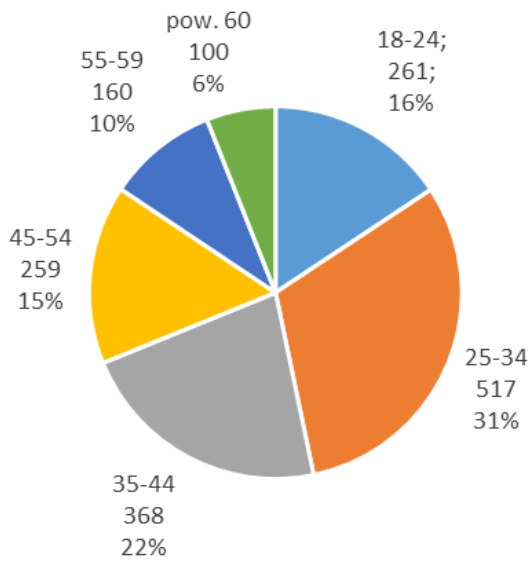


Zmiany (w %) w liczbie bezrobotnych w latach 2018-2019

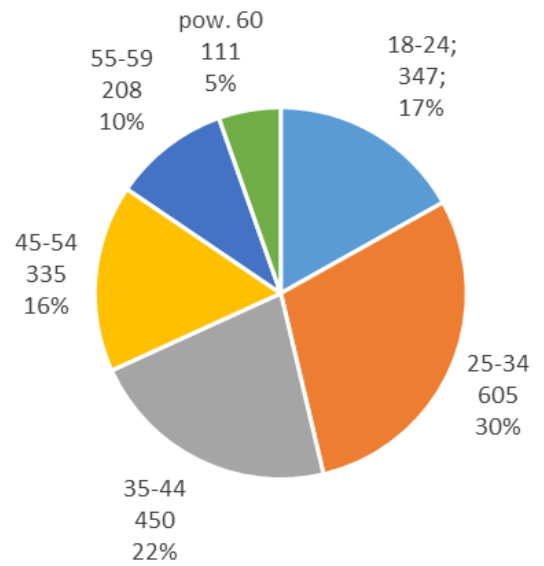


Bezrobotni wg wieku

06-2019

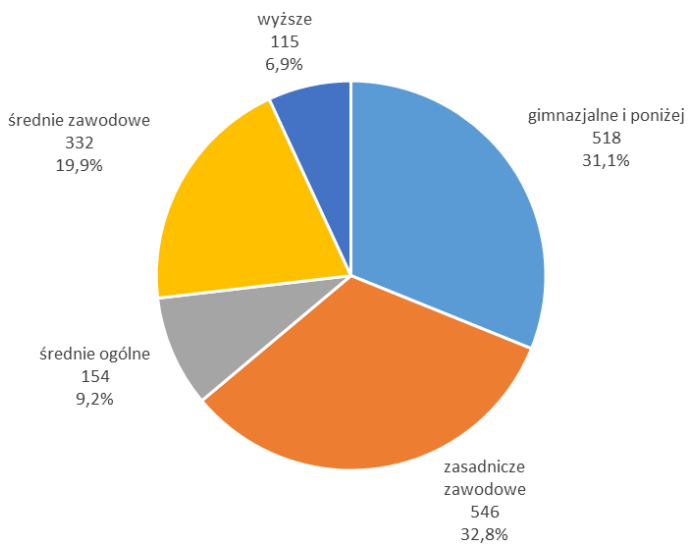


06-2018

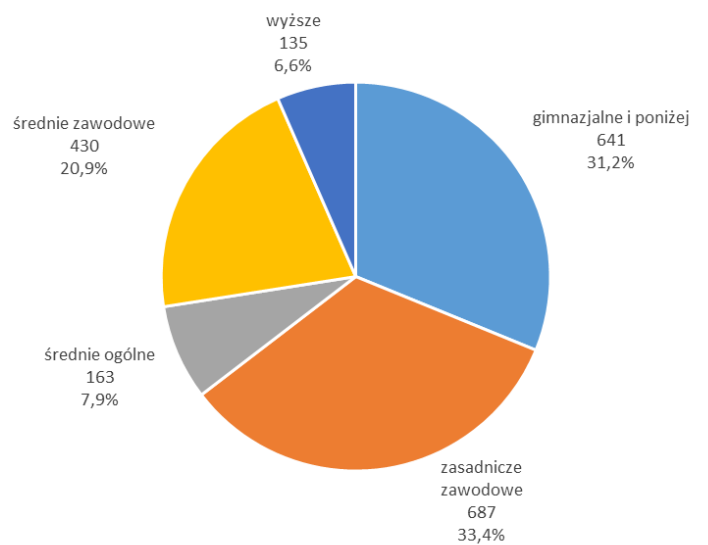


Bezrobotni wg poziomu wykształcenia

06-2019



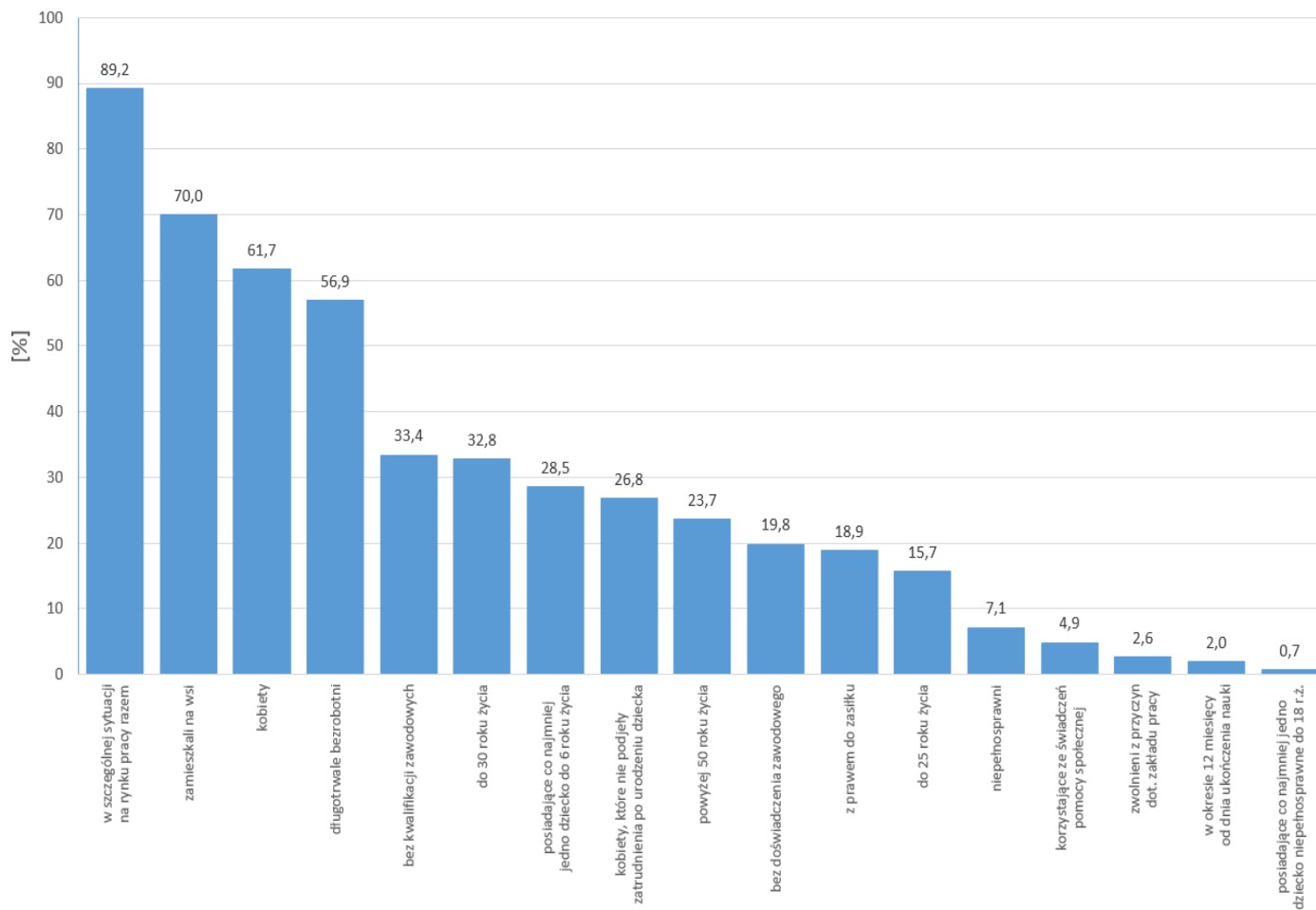
06-2018



STRUKTURA BEZROBOTNYCH W CZERWCU W LATACH 2018-2019

Wyszczególnienie		06/2018		06/2019	
		osoby		zmiana	w %
Ogółem		2 056	1 665	-391	-19,0
z tego osoby	poprzednio pracujące	1 733	1 431	-302	-17,4
	w tym zwolnione z przyczyn dotyczących zakładu pracy	74	43	-31	-41,9
	dotychczas nie pracujące	323	234	-89	-27,6
Wybrane kategorie bezrobotnych (z ogółem)					
Zamieszkali na wsi		1 476	1 166	-310	-21,0
w tym posiadający gospodarstwo rolne		13	9	-4	-30,8
Osoby w okresie do 12 miesięcy od dnia ukończenia nauki		52	33	-19	-36,5
Cudzoziemcy		0	1	1	x
Bez kwalifikacji zawodowych		683	556	-127	-18,6
Bez doświadczenia zawodowego		446	330	-116	-26,0
Kobiety, które nie podjęły zatrudnienia po urodzeniu dziecka		527	446	-81	-15,4
Osoby będące w szczególnej sytuacji na rynku pracy		1870	1486	-384	-20,5
z tego	do 30 roku życia	665	546	-119	-17,9
	w tym do 25 roku życia	347	261	-86	-24,8
	długotrwale bezrobotni	1 264	947	-317	-25,1
	powyżej 50 roku życia	495	394	-101	-20,4
	korzystające ze świadczeń z pomocy społecznej	1	81	80	8000,0
	posiadające co najmniej jedno dziecko do 6 roku życia	560	475	-85	-15,2
	posiadające co najmniej jedno dziecko niepełnosprawne do 18 roku życia	12	11	-1	-8,3
	niepełnosprawni	146	119	-27	-18,5

Struktura społeczno-demograficzna bezrobotnych



BILANS BEZROBOTNYCH W CZERWCU W LATACH 2018-2019

Wyszczególnienie		06/2018	06/2019				
		osoby	zmiana	w %			
Bezrobotni według stanu w końcu miesiąca poprzedzającego sprawozdanie		2 100	1 718	-382	-18,2		
Bezrobotni zarejestrowani w miesiącu sprawozdawczym		267	201	-66	-24,7		
z tego	po raz pierwszy	31	37	6	19,4		
	po raz kolejny	236	164	-72	-30,5		
z wiersza	po pracach interwencyjnych	1	0	-1	x		
	po robotach publicznych	2	1	-1	-50,0		
	po stażu	20	17	-3	-15,0		
	po odbyciu przygotowania zawodowego dorosłych	0	0	0	x		
	po szkoleniu	16	1	-15	-93,8		
	po pracach społecznie użytecznych	19	0	-19	x		
Osoby wyłączone z ewidencji bezrobotnych w miesiącu sprawozdawczym		311	254	-57	-18,3		
z tego z przyczyn	podjęcia pracy w mies. sprawozdawczym		171	148	-23	-13,5	
	w tym	niesubsydiowanej	115	108	-7	-6,1	
		podjęcie działalności gospodarczej	10	4	-6	-60,0	
		pracy sezonowej	0	0	0	x	
	z tego	subsydiowanej		56	40	-16	-28,6
		prac interwencyjnych	16	14	-2	-12,5	
			robót publicznych	10	10	0	0,0
		podjęcia działalności gospodarczej	11	1	-10	-90,9	
			w tym w ramach bonu na zasiedlenie	0	0	0	x
		podjęcia pracy w ramach refundacji kosztów zatrudnienia bezrobotnego		16	12	-4	-25,0
		podjęcia pracy poza miejscem zamieszkania w ramach bonu na zasiedlenie		0	1	1	x
		podjęcia pracy w ramach bonu zatrudnieniowego		0	0	0	x
		podjęcia pracy w ramach świadczenia aktywizacyjnego		0	0	0	x
		podjęcia pracy w ramach grantu na telepracę		0	0	0	x
		podjęcia pracy w ramach refundacji składek na ubezpieczenie społeczne		0	0	0	x
		podjęcia pracy w ramach dofinansowania wynagrodzenia za zatrudnienie skierowanego bezrobotnego powyżej 50 roku życia		1	0	-1	x
		inne		2	2	0	0,0
		rozpoczęcia szkolenia		14	1	-13	-92,9
	w tym w ramach bonu szkoleniowego		0	0	0	x	
	rozpoczęcia stażu		14	12	-2	-14,3	
	w tym w ramach bonu stażowego		0	0	0	x	
	rozpoczęcia przygotowania zawodowego dorosłych		0	0	0	x	
	rozpoczęcia pracy społecznie użytecznej		0	9	9	x	
	w tym w ramach PAI		0	0	0	x	
	skierowanie do agencji zatrudnienia w ramach zlecenia działań aktywizacyjnych		0	0	0	x	
	odmowy bez uzasadnionej przyczyny przyjęcia propozycji odpowiedniej pracy lub innej formy pomocy, w tym w ramach PAI		2	4	2	100,0	
	odmowy ustalenia profilu pomocy		0	0	0	x	
	niepotwierdzenia gotowości do pracy		45	38	-7	-15,6	
	dobrowolnej rezygnacji ze statusu bezrobotnego		35	27	-8	-22,9	
	podjęcia nauki		0	0	0	x	
osiągnięcia wieku emerytalnego		5	1	-4	-80,0		
nabycia praw emerytalnych lub rentowych		1	4	3	300,0		
nabycia praw do świadczenia przedemerytalnego		1	1	0	0,0		
innych		23	9	-14	-60,9		
Bezrobotni według stanu w końcu miesiąca sprawozdawczego		2 056	1 665	-391	-19,0		
w tym zarejestrowani po raz pierwszy		285	220	-65	-22,8		

BILANS BEZROBOTNYCH STYCZEŃ - CZERWIEC W LATACH 2018-2019

Wyszczególnienie		01-06/2018		01-06/2019			
		osoby		zmiana	w %		
Bezrobotni według stanu w końcu miesiąca poprzedzającego sprawozdanie		2 267	2 003	-264	-11,6		
Bezrobotni zarejestrowani w miesiącu sprawozdawczym		1 512	1 295	-217	-14,4		
z tego	po raz pierwszy	212	160	-52	-24,5		
	po raz kolejny	1 300	1 135	-165	-12,7		
z wiersza	po pracach interwencyjnych	2	1	-1	-50,0		
	po robotach publicznych	14	5	-9	-64,3		
	po stażu	104	36	-68	-65,4		
	po odbyciu przygotowania zawodowego dorosłych	0	0	0	x		
	po szkoleniu	27	43	16	59,3		
	po pracach społecznie użytecznych	34	11	-23	-67,6		
Osoby wyłączone z ewidencji bezrobotnych w miesiącu sprawozdawczym		1 723	1 633	-90	-5,2		
z tego z przyczyn	podjęcia pracy w mies. sprawozdawczym		1 036	911	-125	-12,1	
	w tym	niesubsydiowanej	733	655	-78	-10,6	
		podjęcie działalności gospodarczej	43	38	-5	-11,6	
		pracy sezonowej	0	0	0	x	
	subsydiowanej		303	256	-47	-15,5	
	z tego	z tego	prac interwencyjnych	71	73	2	2,8
			robót publicznych	98	64	-34	-34,7
			podjęcia działalności gospodarczej	48	42	-6	-12,5
			w tym w ramach bonu na zasiedlenie	0	0	0	x
			podjęcia pracy w ramach refundacji kosztów zatrudnienia bezrobotnego	58	53	-5	-8,6
			podjęcia pracy poza miejscem zamieszkania w ramach bonu na zasiedlenie	0	7	7	x
			podjęcia pracy w ramach bonu zatrudnieniowego	0	0	0	x
			podjęcia pracy w ramach świadczenia aktywizacyjnego	0	0	0	x
			podjęcia pracy w ramach grantu na telepracę	0	0	0	x
			podjęcia pracy w ramach refundacji składek na ubezpieczenie społeczne	0	0	0	x
			podjęcia pracy w ramach dofinansowania wynagrodzenia za zatrudnienie skierowanego bezrobotnego powyżej 50 roku życia	3	7	4	133,3
			inne	25	10	-15	-60,0
			rozpoczęcia szkolenia		30	43	13
	w tym w ramach bonu szkoleniowego		0	2	2	x	
	rozpoczęcia stażu		100	77	-23	-23,0	
	w tym w ramach bonu stażowego		0	0	0	x	
	rozpoczęcia przygotowania zawodowego dorosłych		0	0	0	x	
	rozpoczęcia pracy społecznie użytecznej		45	39	-6	-13,3	
	w tym w ramach PAI		20	0	-20	x	
	skierowanie do agencji zatrudnienia w ramach zlecenia działań aktywizacyjnych		0	0	0	x	
	odmowy bez uzasadnionej przyczyny przyjęcia propozycji odpowiedniej pracy lub innej formy pomocy, w tym w ramach PAI		9	12	3	33,3	
	odmowy ustalenia profilu pomocy		0	0	0	x	
	niepotwierdzenia gotowości do pracy		223	223	0	0,0	
	dobrowolnej rezygnacji ze statusu bezrobotnego		147	211	64	43,5	
	podjęcia nauki		0	1	1	x	
	osiągnięcia wieku emerytalnego		21	18	-3	-14,3	
	nabycia praw emerytalnych lub rentowych		5	8	3	60,0	
	nabycia praw do świadczenia przedemerytalnego		16	12	-4	-25,0	
innych		91	78	-13	-14,3		
Bezrobotni według stanu w końcu miesiąca sprawozdawczego		2 056	1 665	-391	-19,0		
w tym zarejestrowani po raz pierwszy		285	220	-65	-22,8		

Niepełnosprawni

Lp.	Wyszczególnienie	06/2018	06/2019	wzrost/spadek
1	Liczba zarejestrowanych ogółem	157	135	-22
	z tego:			
	- niepełnosprawni poszukujący pracy nie pozostający w zatrudnieniu	11	16	+5
	- niepełnosprawni bezrobotni	146	119	-27
2	Bezrobotni niepełnosprawni z prawem do zasiłku	28	32	+4
3	Zarejestrowani od początku roku	108	94	-14
4	Niepełnosprawni, którzy podjęli pracę od początku roku	54	49	-5

Miejsca pracy i aktywizacji zgłoszone do urzędu

Lp.	Wyszczególnienie	01-06/2018	01-06/2019	wzrost/spadek
1	Miejsca pracy ogółem	747	491	-256
	w tym na pracę subsydiowaną	268	182	-86
2	Miejsca aktywizacji zawodowej	173	130	-43
	w tym			
	- staże	133	90	-43
	- przygotowanie zawodowe dorosłych	0	0	0
	- prace społecznie użyteczne	40	40	0
Razem miejsca pracy i aktywizacji zawodowej		920	621	-299