

POWIATOWY URZĄD PRACY

89-500 Tuchola
pl. Wolności 23

tel./fax (052) 5590800, (052) 5590801
e-mail: pup@tuchola.pl

Sytuacja na rynku pracy w powiecie tucholskim w miesiącu maju 2018 r.

Tuchola, maj 2018 r.

Zarejestrowani bezrobotni wg miast i gmin

stan na koniec miesiąca maja 2017 roku

L.p.	Wyszczególnienie		Liczba bezrobotnych		Bezrobotni z prawem do zasiłku	
			Ogółem	Kobiety	Razem	Kobiety
1	Miasto	TUCHOLA	653	384	100	54
	obszar wiejski		380	244	52	27
2	Gmina	CEKCYN	333	223	59	32
3	Gmina	GOSTYCYN	267	169	46	20
4	Gmina	KĘSOWO	234	139	38	22
5	Gmina	LUBIEWO	263	164	45	21
6	Gmina	ŚLIWICE	243	133	53	32
Ogółem PUP			2373	1456	393	208
Zamieszkali na wsi w PUP			1720	1072	293	154

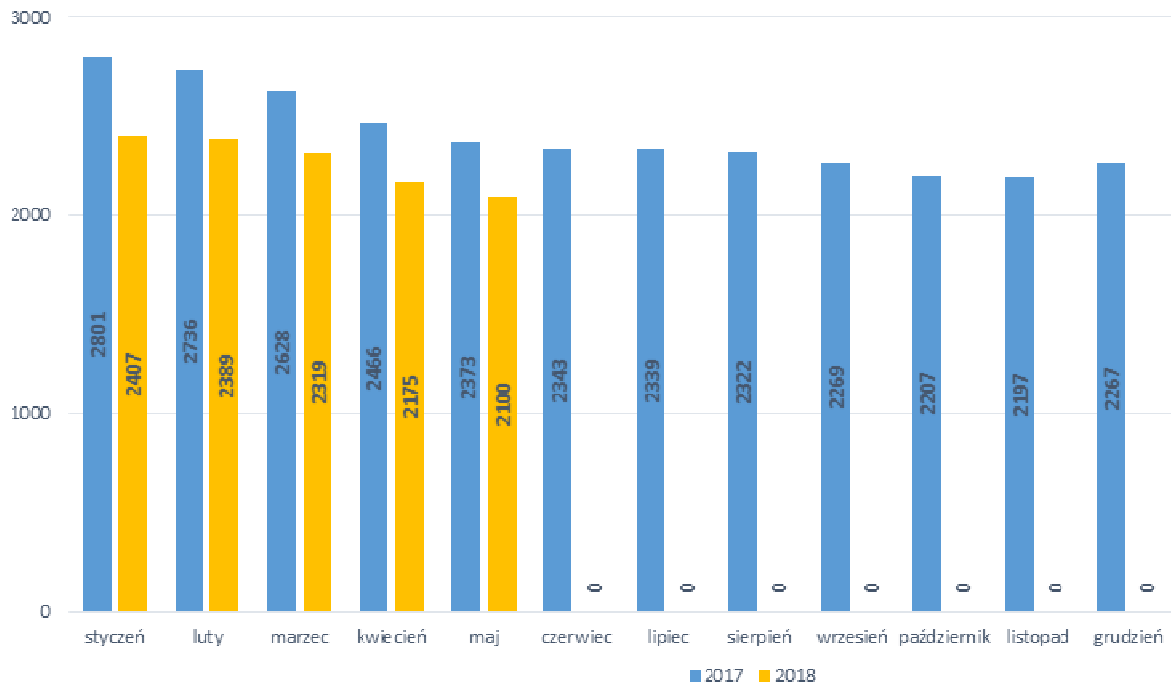
stan na koniec miesiąca maja 2018 roku

L.p.	Wyszczególnienie		Liczba bezrobotnych		Bezrobotni z prawem do zasiłku	
			Ogółem	Kobiety	Razem	Kobiety
1	Miasto	TUCHOLA	585	349	78	37
	obszar wiejski		339	211	45	28
2	Gmina	CEKCYN	300	199	48	25
3	Gmina	GOSTYCYN	236	151	35	22
4	Gmina	KĘSOWO	194	117	40	23
5	Gmina	LUBIEWO	220	148	28	19
6	Gmina	ŚLIWICE	226	129	47	26
Ogółem PUP			2100	1304	321	180
Zamieszkali na wsi w PUP			1515	955	243	143

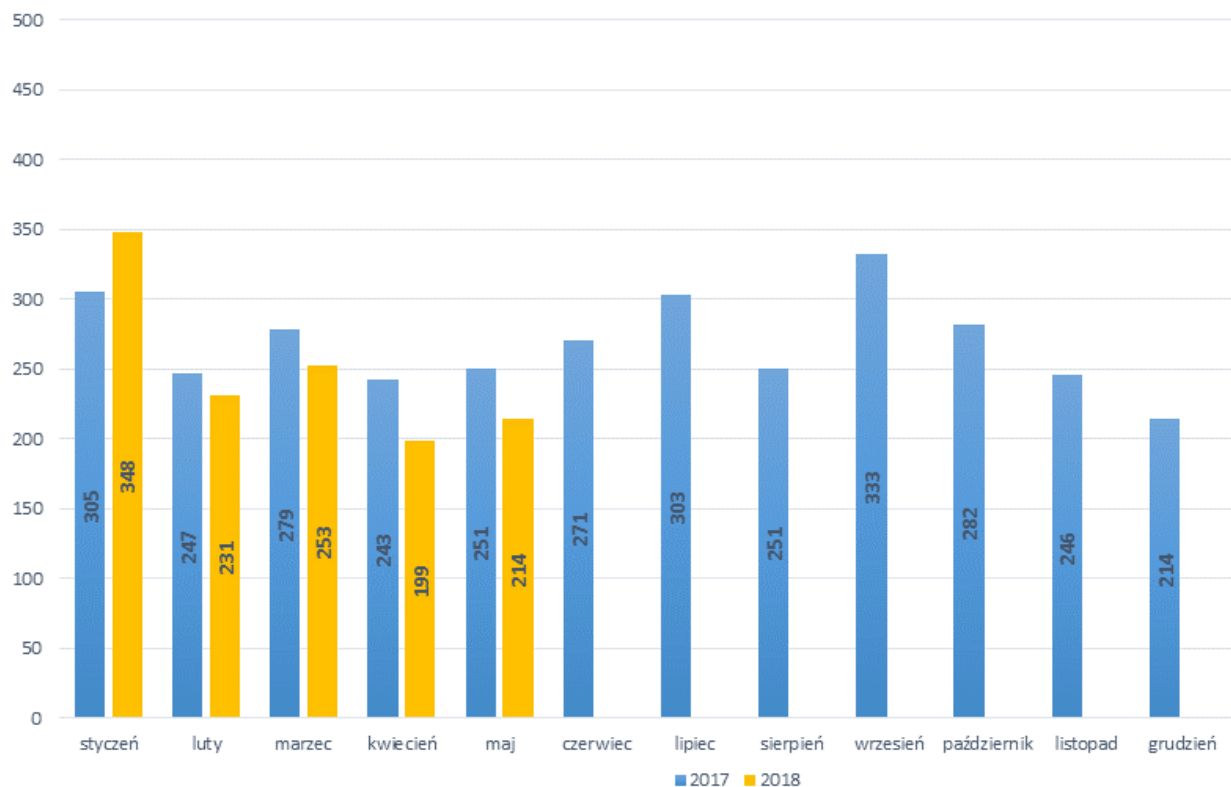
Stopa bezrobocia

Wyszczególnienie	05/2017	04/2018
Stopa bezrobocia powiat [%]	12,6	12,1
Stopa bezrobocia województwo [%]	10,0	9,4
Stopa bezrobocia Polska [%]	6,6	6,3

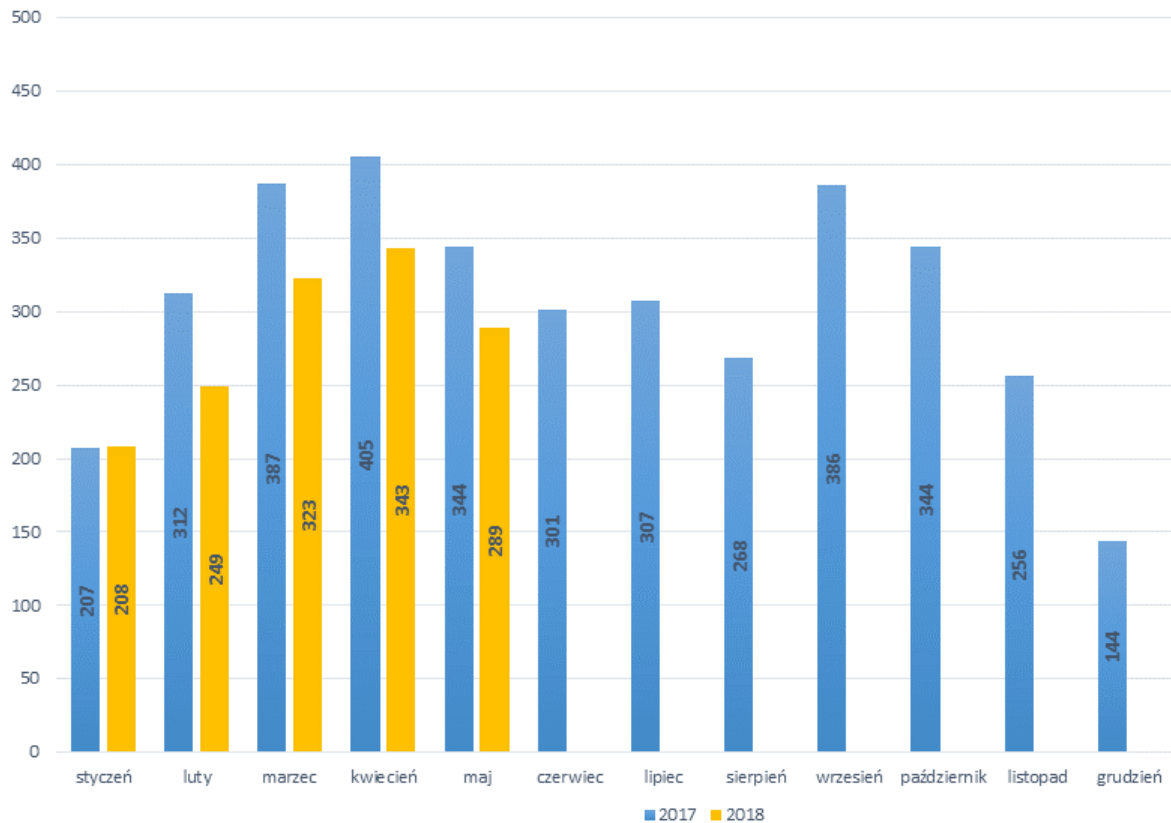
Bezrobotni w latach 2017-2018, stan w końcu miesiąca



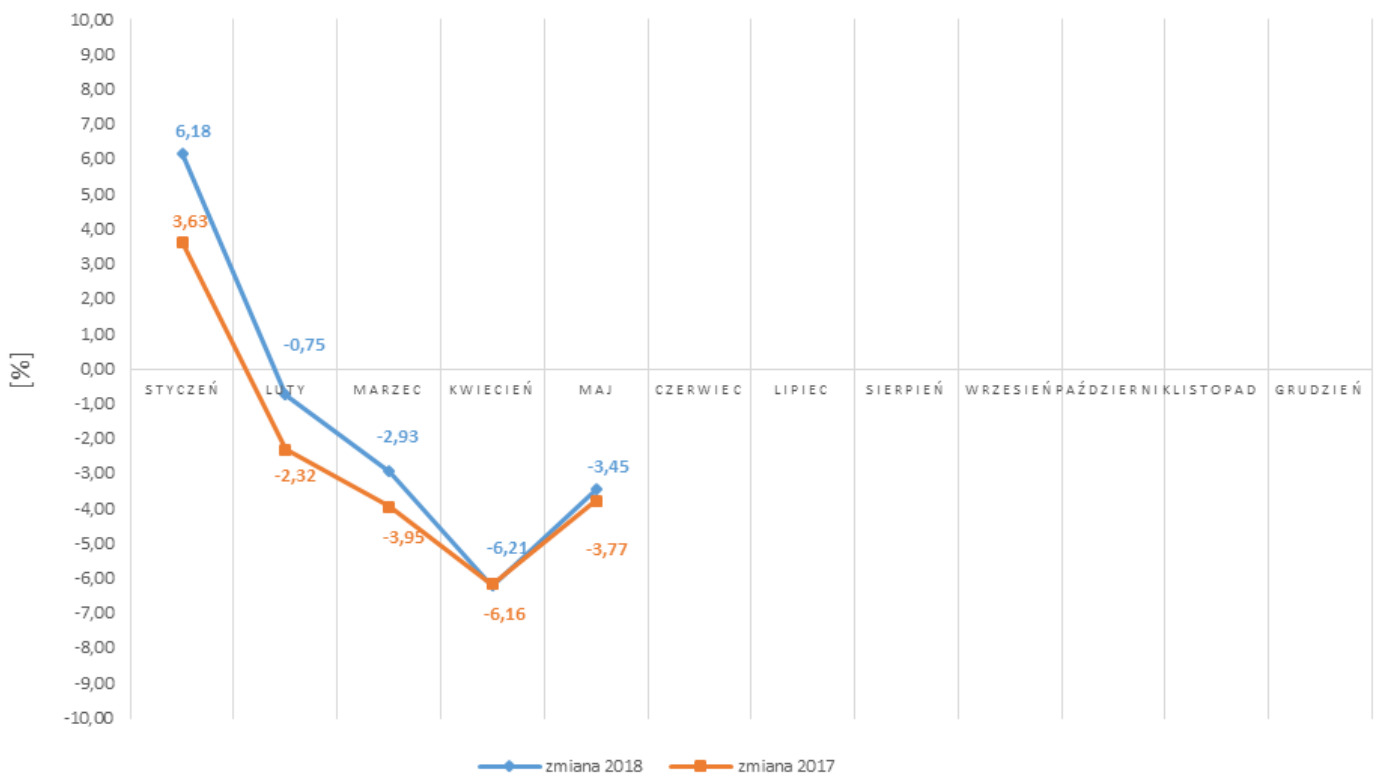
Napływ bezrobotnych w latach 2017-2018



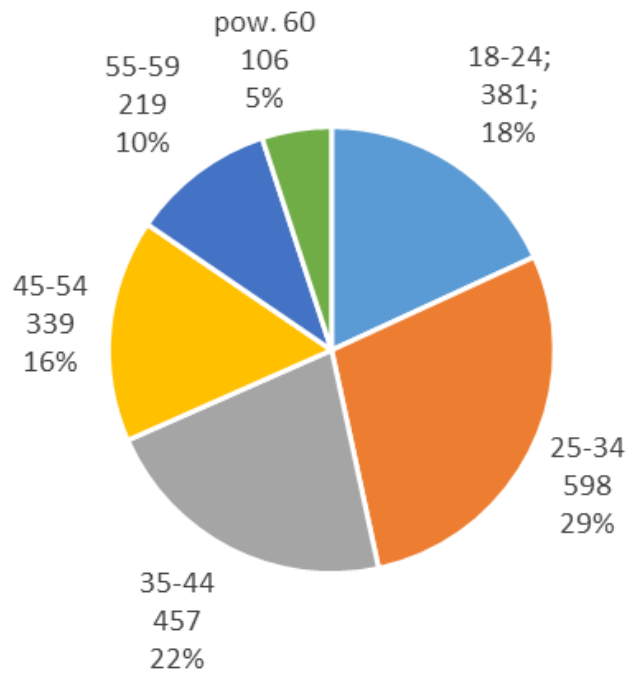
Wyłączeni z ewidencji bezrobotnych "odpływ" w latach 2017-2018



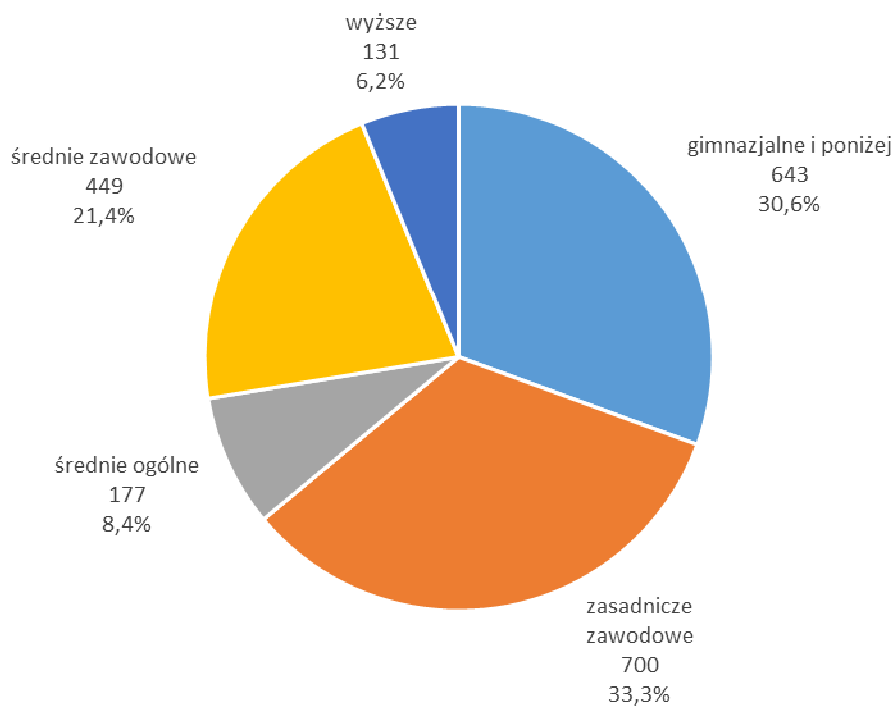
Zmiany (w %) w liczbie bezrobotnych w latach 2017-2018



Bezrobotni wg wieku



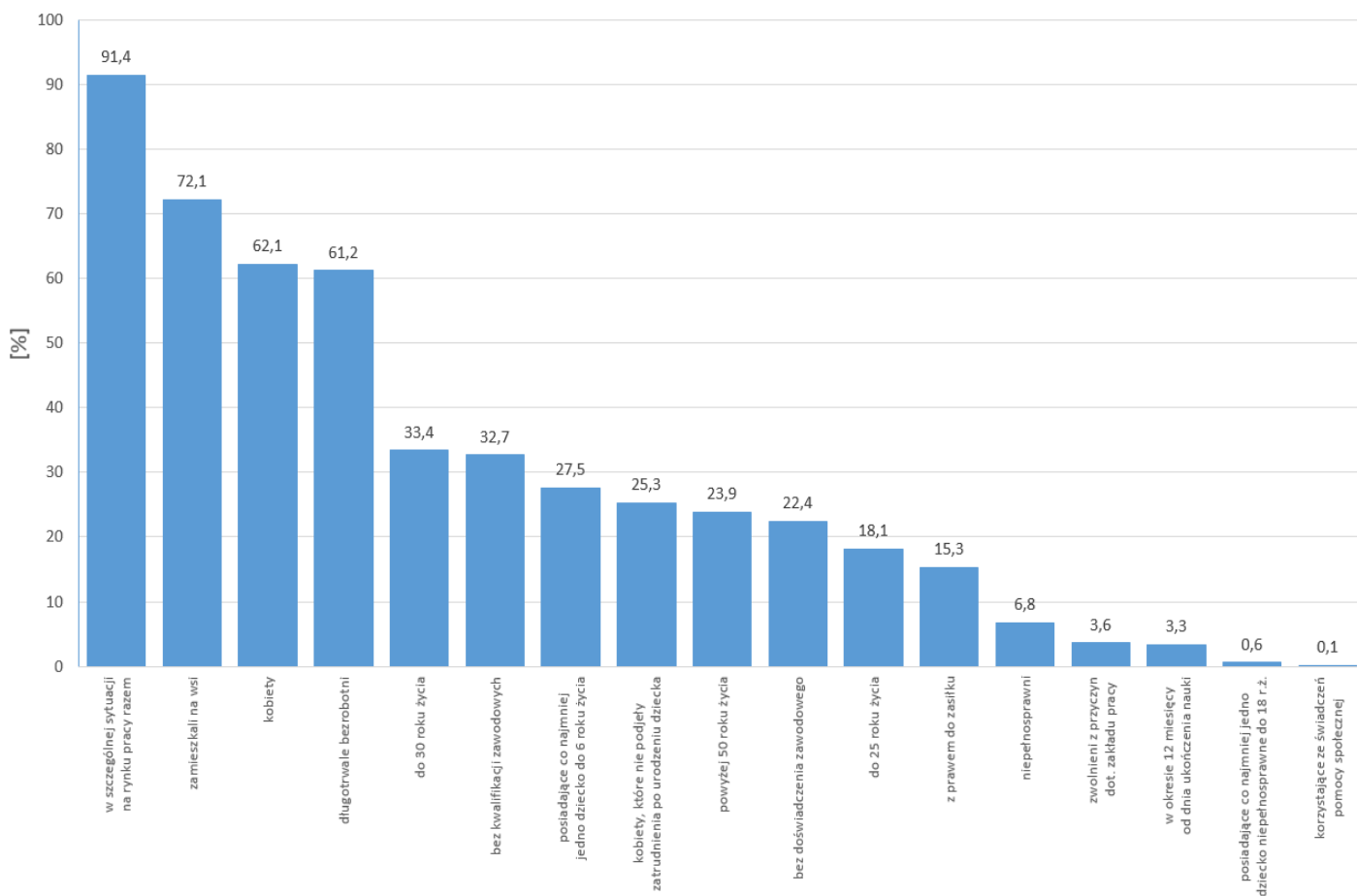
Bezrobotni wg poziomu wykształcenia



STRUKTURA BEZROBOTNYCH W MAJU W LATACH 2017-2018

Wyszczególnienie		05/2017	05/2018		
		osoby	zmiana	w %	
Ogółem		2 373	2 100	-273	-11,5
z tego osoby	poprzednio pracujące	2 008	1 764	-244	-12,2
	w tym zwolnione z przyczyn dotyczących zakładu pracy	96	76	-20	-20,8
	dotychczas nie pracujące	365	336	-29	-7,9
Wybrane kategorie bezrobotnych (z ogółem)					
Zamieszkali na wsi		1 720	1 515	-205	-11,9
w tym posiadający gospodarstwo rolne		26	15	-11	-42,3
Osoby w okresie do 12 miesięcy od dnia ukończenia nauki		90	70	-20	-22,2
Cudzoziemcy		4	0	-4	x
Bez kwalifikacji zawodowych		780	686	-94	-12,1
Bez doświadczenia zawodowego		502	470	-32	-6,4
Kobiety, które nie podjęły zatrudnienia po urodzeniu dziecka		500	532	32	6,4
Osoby będące w szczególnej sytuacji na rynku pracy		2143	1919	-224	-10,5
z tego	do 30 roku życia	774	701	-73	-9,4
	w tym do 25 roku życia	431	381	-50	-11,6
	długotrwale bezrobotni	1 457	1 285	-172	-11,8
	powyżej 50 roku życia	571	501	-70	-12,3
	korzystające ze świadczeń z pomocy społecznej	19	3	-16	-84,2
	posiadające co najmniej jedno dziecko do 6 roku życia	543	578	35	6,4
	posiadające co najmniej jedno dziecko niepełnosprawne do 18 roku życia	5	12	7	140,0
	niepełnosprawni	189	142	-47	-24,9

Struktura społeczno-demograficzna bezrobotnych



BILANS BEZROBOTNYCH W MAJU W LATACH 2017-2018

Wyszczególnienie		05/2017	05/2018		
		osoby	zmiana	w %	
Bezrobotni według stanu w końcu miesiąca poprzedzającego sprawozdanie		2 466	2 175	-291	-11,8
Bezrobotni zarejestrowani w miesiącu sprawozdawczym		251	214	-37	-14,7
z tego	po raz pierwszy	55	63	8	14,5
	po raz kolejny	196	151	-45	-23,0
z większa	po pracach interwencyjnych	0	1	1	x
	po robotach publicznych	1	0	-1	x
	po stażu	3	3	0	0,0
	po odbyciu przygotowania zawodowego dorosłych	0	0	0	x
	po szkoleniu	5	1	-4	-80,0
	po pracach społecznie użytecznych	2	2	0	0,0
Osoby wyłączone z ewidencji bezrobotnych w miesiącu sprawozdawczym		344	289	-55	-16,0
z tego z przyczyn	podjęcia pracy w mies. sprawozdawczym	210	180	-30	-14,3
	niesubsydiowanej	141	103	-38	-27,0
	w tym				
	podjęcie działalności gospodarczej	2	7	5	250,0
	pracy sezonowej	0	0	0	x
	subsydiowanej	69	77	8	11,6
	z tego				
	prac interwencyjnych	12	10	-2	-16,7
	robót publicznych	15	31	16	106,7
	podjęcia działalności gospodarczej	7	11	4	57,1
	w tym w ramach bonu na zasiedlenie	0	0	0	x
	podjęcia pracy w ramach refundacji kosztów zatrudnienia bezrobotnego	5	17	12	240,0
	z tego				
	podjęcia pracy poza miejscem zamieszkania w ramach bonu na zasiedlenie	0	0	0	x
	podjęcia pracy w ramach bonu zatrudnieniowego	4	0	-4	x
	podjęcia pracy w ramach świadczenia aktywizacyjnego	0	0	0	x
	podjęcia pracy w ramach grantu na telepracę	0	0	0	x
	podjęcia pracy w ramach refundacji składek na ubezpieczenie społeczne	0	0	0	x
	podjęcia pracy w ramach dofinansowania wynagrodzenia za zatrudnienie skierowanego bezrobotnego powyżej 50 roku życia	2	1	-1	-50,0
	inne	24	7	-17	-70,8
	rozpoczęcia szkolenia	3	5	2	66,7
	w tym w ramach bonu szkoleniowego	0	0	0	x
	rozpoczęcia stażu	32	9	-23	-71,9
	w tym w ramach bonu stażowego	3	0	-3	x
	rozpoczęcia przygotowania zawodowego dorosłych	0	0	0	x
	rozpoczęcia pracy społecznie użytecznej	0	3	3	x
	w tym w ramach PAI	0	1	1	x
skierowanie do agencji zatrudnienia w ramach zlecenia działań aktywizacyjnych	0	0	0	x	
odmowy bez uzasadnionej przyczyny przyjęcia propozycji odpowiedniej pracy lub innej formy pomocy, w tym w ramach PAI	11	3	-8	-72,7	
odmowy ustalenia profilu pomocy	0	0	0	x	
niepotwierdzenia gotowości do pracy	34	46	12	35,3	
dobrowolnej rezygnacji ze statusu bezrobotnego	31	20	-11	-35,5	
podjęcia nauki	0	0	0	x	
osiągnięcia wieku emerytalnego	1	5	4	400,0	
nabycia praw emerytalnych lub rentowych	3	0	-3	x	
nabycia praw do świadczenia przedemerytalnego	6	2	-4	-66,7	
innych	13	16	3	23,1	
Bezrobotni według stanu w końcu miesiąca sprawozdawczego		2 373	2 100	-273	-11,5
w tym zarejestrowani po raz pierwszy		339	318	-21	-6,2

Niepełnosprawni

Lp.	Wyszczególnienie	05/2017	05/2018	wzrost/spadek
1	Liczba zarejestrowanych ogółem z tego:	200	153	-47
	- niepełnosprawni poszukujący pracy nie pozostający w zatrudnieniu	11	11	0
	- niepełnosprawni bezrobotni	189	142	-47
2	Bezrobotni niepełnosprawni z prawem do zasiłku	47	28	-19
3	Zarejestrowani od początku roku	95	87	-8
4	Niepełnosprawni, którzy podjęli pracę od początku roku	53	46	-7

Profile pomocy

Wyszczególnienie		Liczba wywiadów zakończonych ustaleniem profilu pomocy		Liczba bezrobotnych z ustalonym profilem pomocy	
		razem	kobiety	razem	kobiety
		w miesiącu		w końcu miesiąca sprawozdawczego	
Ogółem		239	116	2069	1290
z tego	profil I	24	11	63	36
	profil II	150	62	862	460
	profil III	65	43	1144	794

Miejsca pracy i aktywizacji zgłoszone do urzędu

Lp.	Wyszczególnienie	01-05/2017	01-05/2018	wzrost/spadek
1	Miejsca pracy ogółem	585	622	+37
	w tym na pracę subsydiowaną	297	220	-77
2	Miejsca aktywizacji zawodowej	217	147	-70
	w tym			
	- staże	165	108	-57
	- przygotowanie zawodowe dorosłych	0	0	0
	- prace społecznie użyteczne	52	39	-13
Razem miejsca pracy i aktywizacji zawodowej		802	769	-33