



# **POWIATOWY URZĄD PRACY**

89-500 Tuchola  
pl. Wolności 23

tel./fax (052) 5590800, (052) 5590801  
e-mail: [pup@tuchola.pl](mailto:pup@tuchola.pl)

---

## **Sytuacja na rynku pracy w powiecie tucholskim w miesiącu czerwcu 2018 r.**

**Tuchola, czerwiec 2018 r.**

## Zarejestrowani bezrobotni wg miast i gmin

stan na koniec miesiąca czerwca 2017 roku

L.p.	Wyszczególnienie		Liczba bezrobotnych		Bezrobotni z prawem do zasiłku	
			Ogółem	Kobiety	Razem	Kobiety
1	Miasto	TUCHOLA	640	378	99	57
	obszar wiejski		370	244	53	28
2	Gmina	CEKCYN	339	230	58	34
3	Gmina	GOSTYCYN	271	173	39	20
4	Gmina	KĘSOWO	235	138	36	23
5	Gmina	LUBIEWO	248	154	42	22
6	Gmina	ŚLIWICE	240	136	48	28
<b>Ogółem PUP</b>			<b>2343</b>	<b>1453</b>	<b>375</b>	<b>212</b>
<b>Zamieszkali na wsi w PUP</b>			<b>1703</b>	<b>1075</b>	<b>276</b>	<b>155</b>

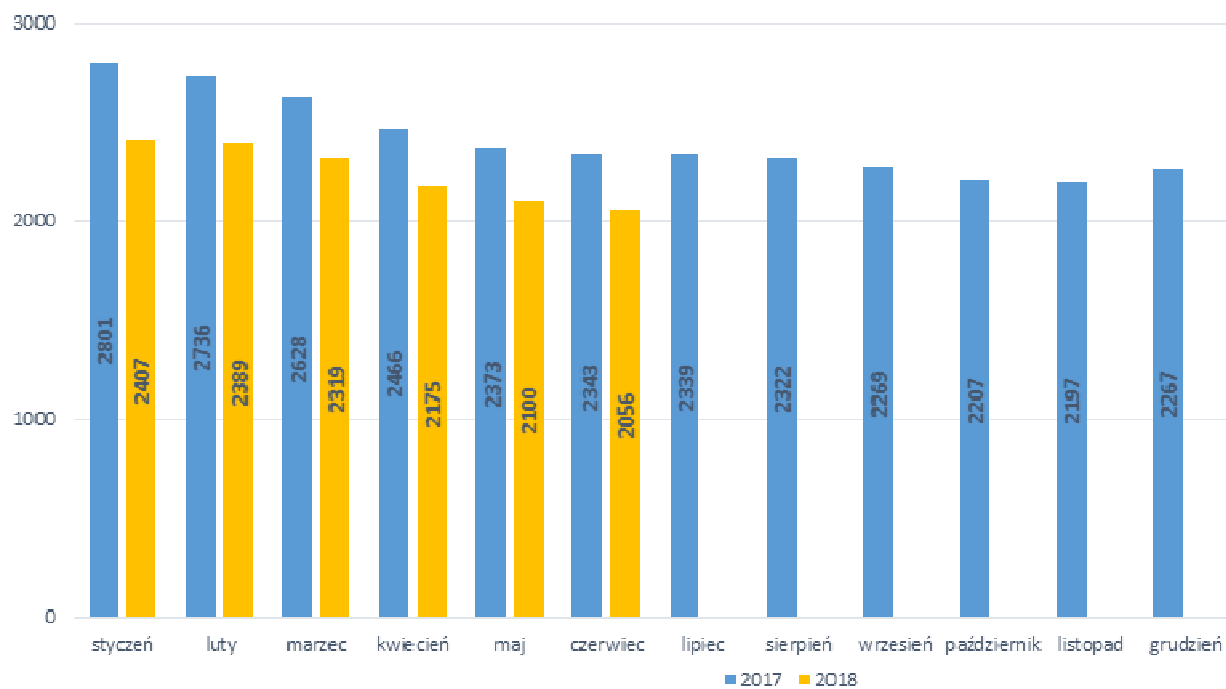
stan na koniec miesiąca czerwca 2018 roku

L.p.	Wyszczególnienie		Liczba bezrobotnych		Bezrobotni z prawem do zasiłku	
			Ogółem	Kobiety	Razem	Kobiety
1	Miasto	TUCHOLA	580	350	83	43
	obszar wiejski		330	207	48	28
2	Gmina	CEKCYN	275	189	41	24
3	Gmina	GOSTYCYN	230	144	32	22
4	Gmina	KĘSOWO	201	121	44	27
5	Gmina	LUBIEWO	217	148	30	18
6	Gmina	ŚLIWICE	223	128	50	27
<b>Ogółem PUP</b>			<b>2056</b>	<b>1287</b>	<b>328</b>	<b>189</b>
<b>Zamieszkali na wsi w PUP</b>			<b>1476</b>	<b>937</b>	<b>245</b>	<b>146</b>

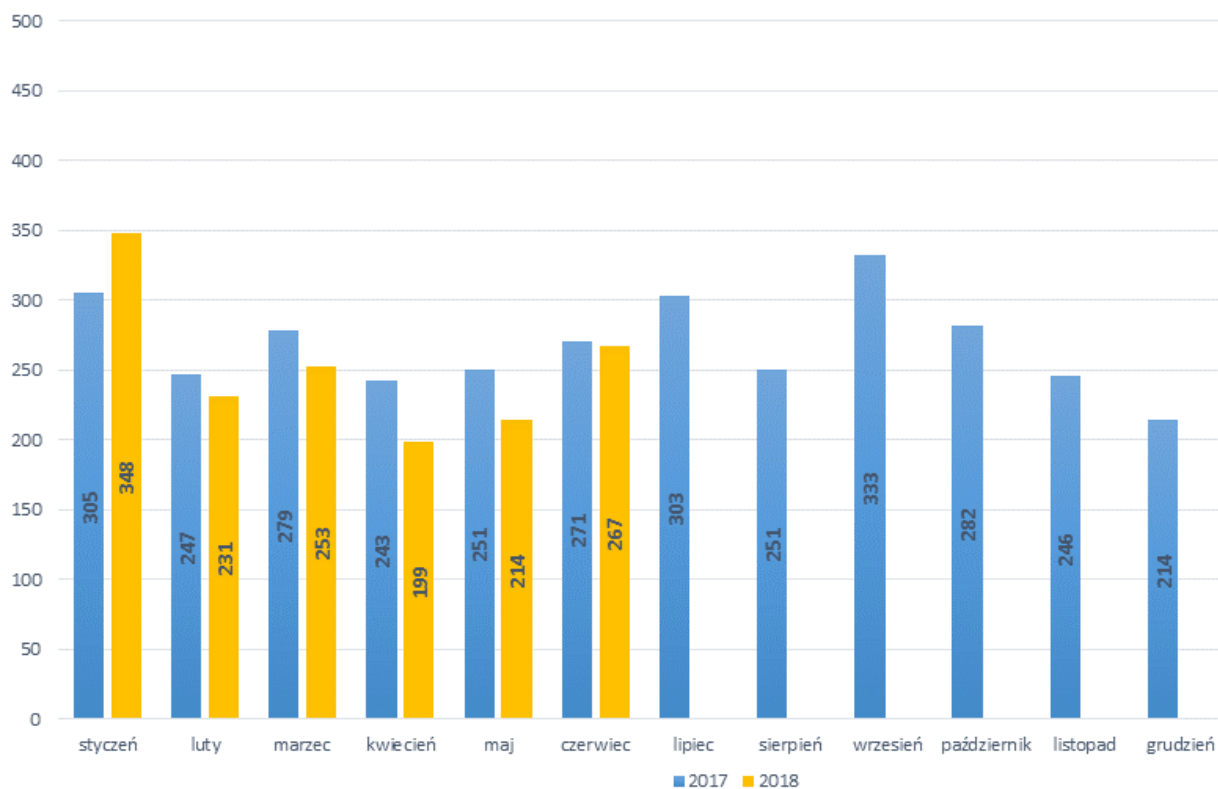
## Stopa bezrobocia

Wyszczególnienie	06/2017	05/2018
Stopa bezrobocia powiat [%]	13,1	11,7
Stopa bezrobocia województwo [%]	10,5	9,1
Stopa bezrobocia Polska [%]	7,0	6,1

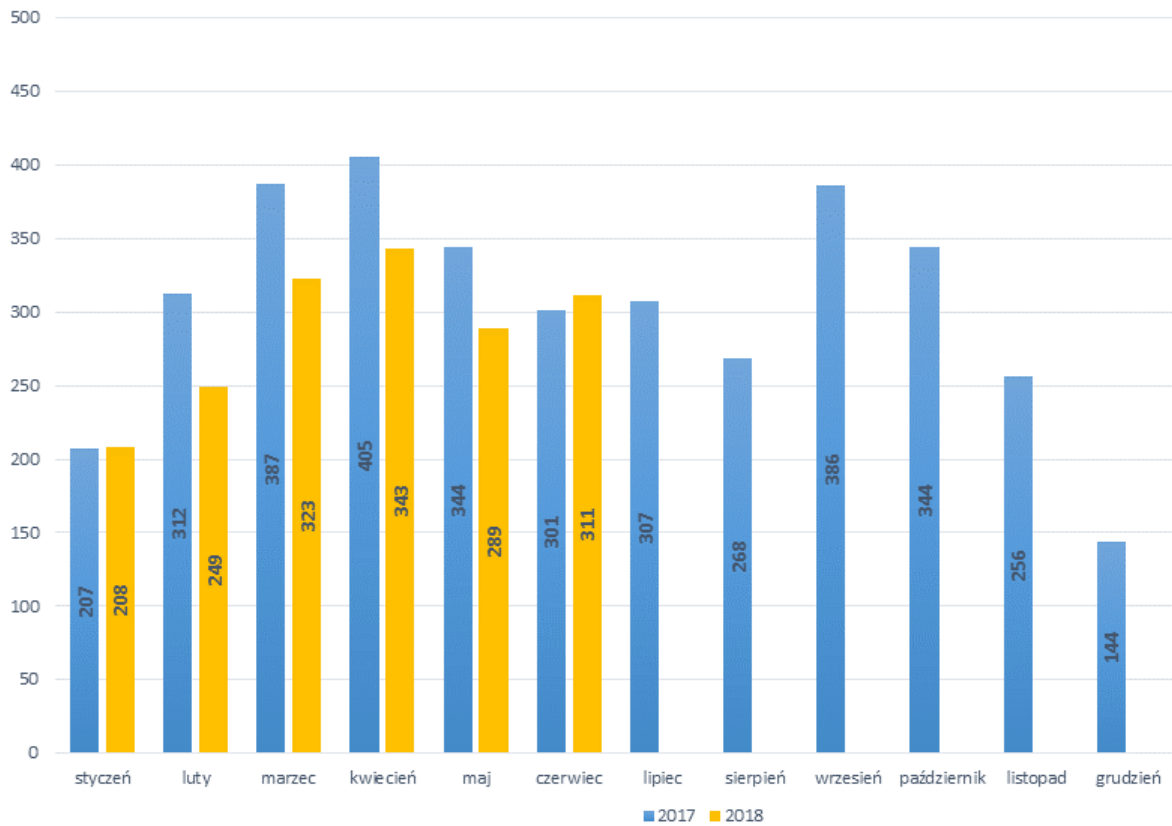
## Bezrobotni w latach 2017-2018, stan w końcu miesiąca



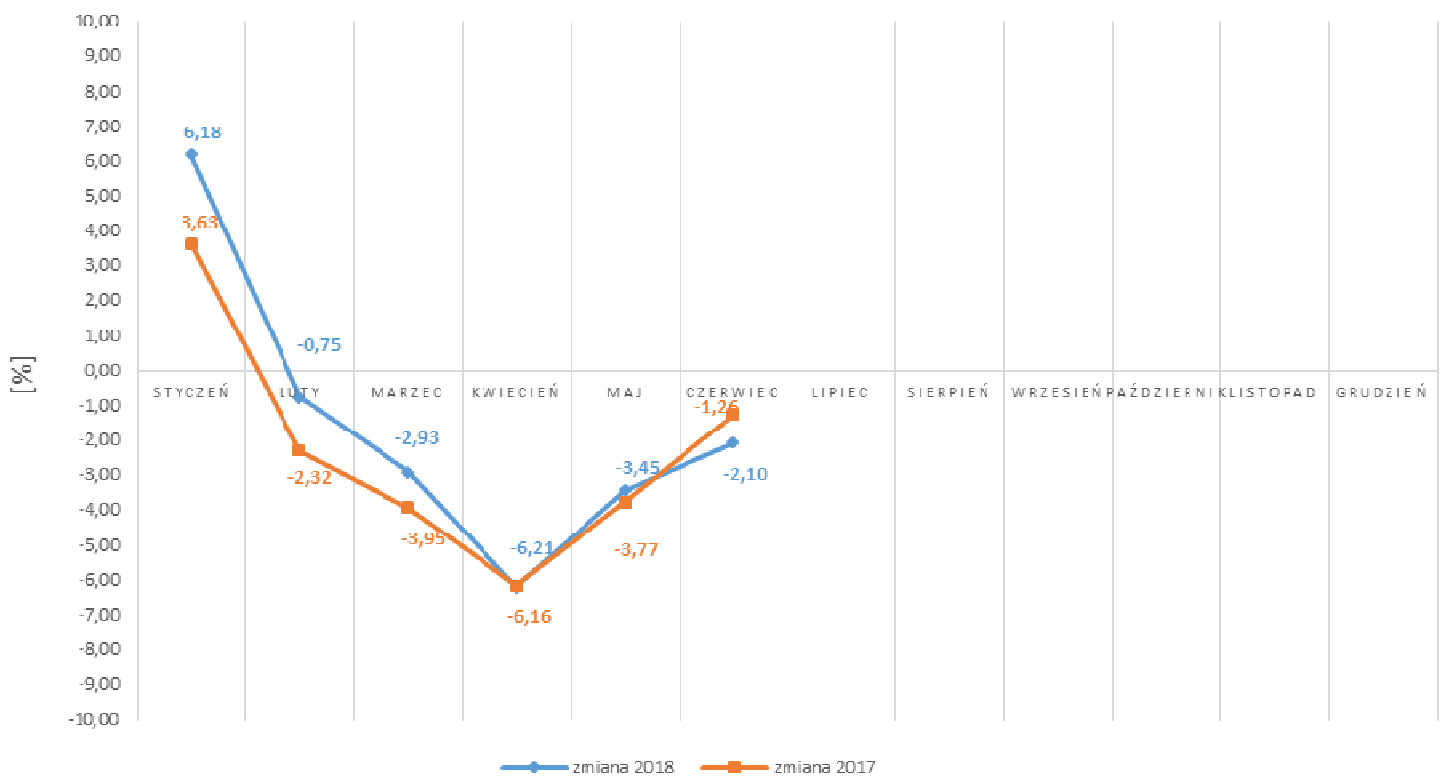
## Napływ bezrobotnych w latach 2017-2018



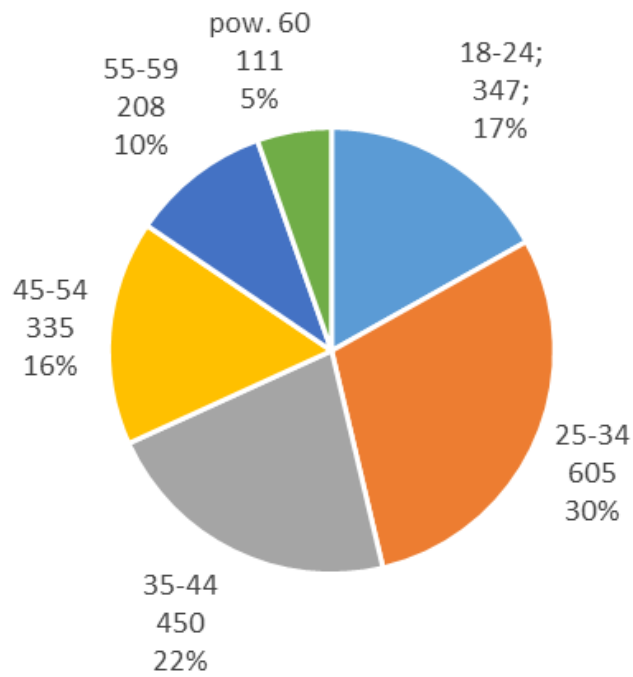
## Wyłączeni z ewidencji bezrobotnych "odpływ" w latach 2017-2018



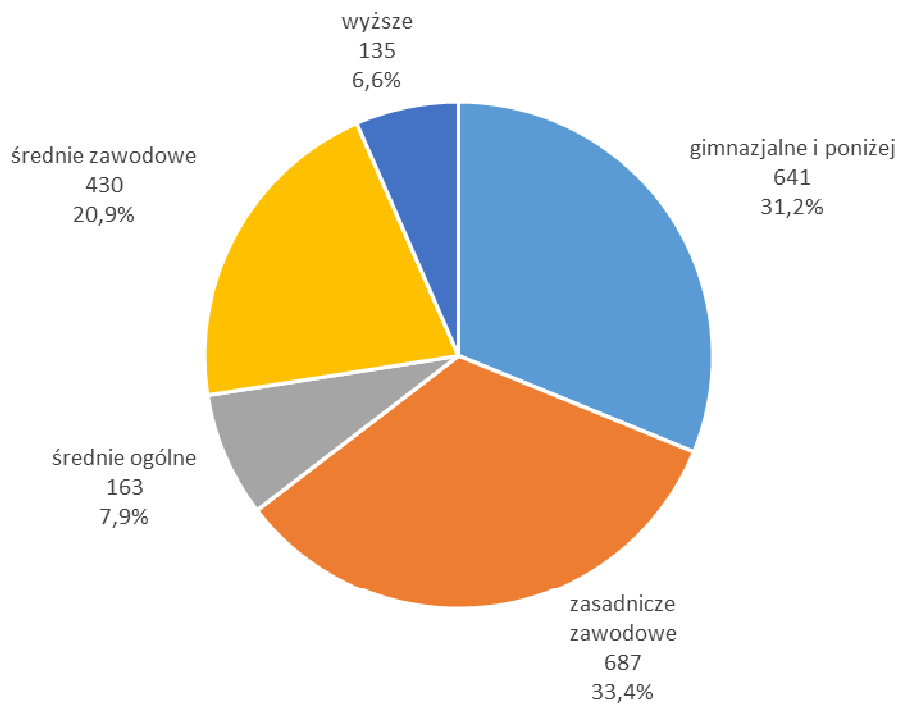
## Zmiany (w %) w liczbie bezrobotnych w latach 2017-2018



## Bezrobotni wg wieku



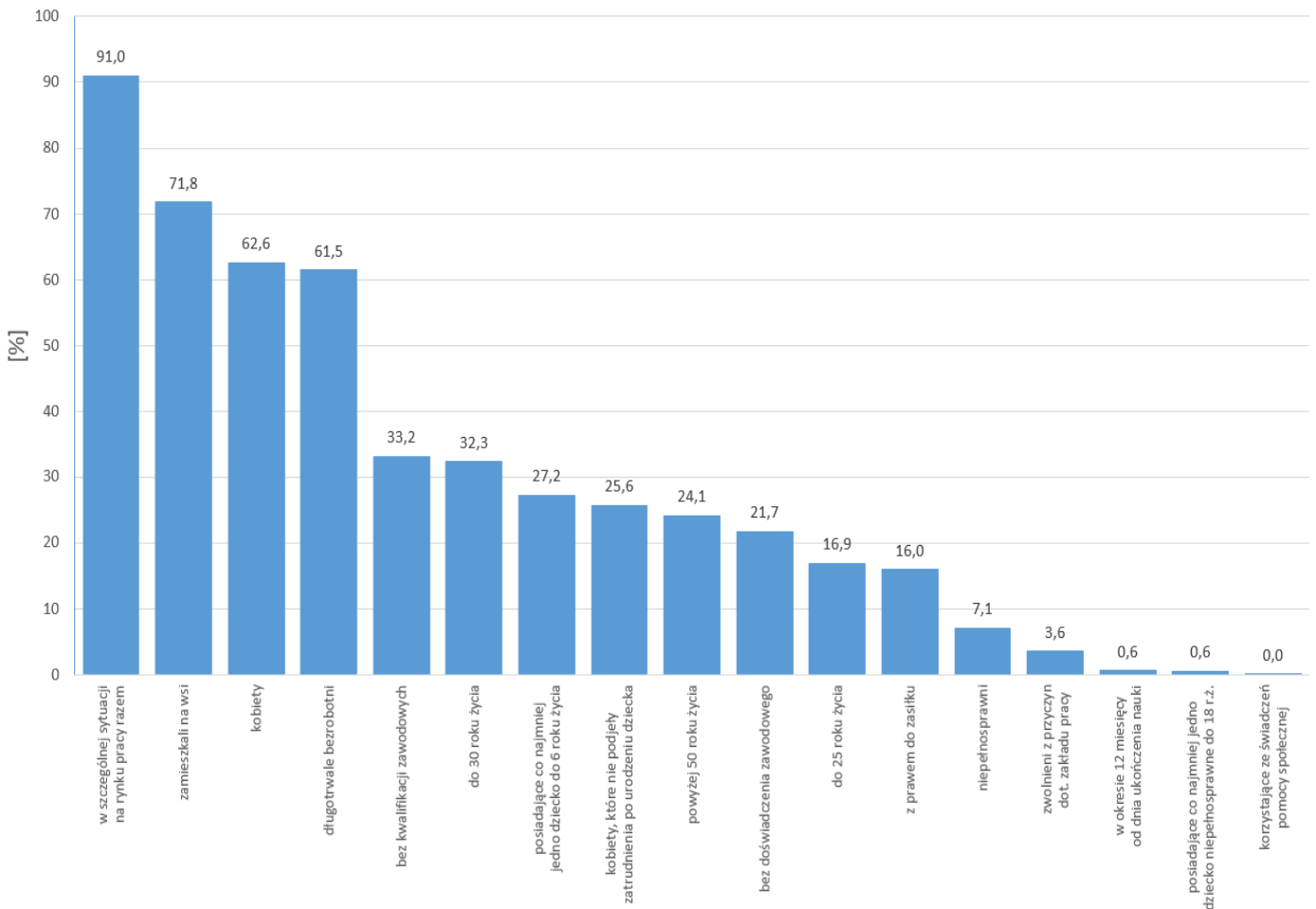
## Bezrobotni wg poziomu wykształcenia



## STRUKTURA BEZROBOTNYCH W CZERWCU W LATACH 2017-2018

Wyszczególnienie		06/2017		06/2018	
		osoby		zmiana	w %
Ogółem		2 343	2 056	-287	-12,2
z tego osoby	poprzednio pracujące	1 975	1 733	-242	-12,3
	w tym zwolnione z przyczyn dotyczących zakładu pracy	88	74	-14	-15,9
	dotychczas nie pracujące	368	323	-45	-12,2
<b>Wybrane kategorie bezrobotnych (z ogółem)</b>					
Zamieszkali na wsi		1 703	1 476	-227	-13,3
w tym posiadający gospodarstwo rolne		27	13	-14	-51,9
Osoby w okresie do 12 miesięcy od dnia ukończenia nauki		66	52	-14	-21,2
Cudzoziemcy		4	0	-4	x
Bez kwalifikacji zawodowych		758	683	-75	-9,9
Bez doświadczenia zawodowego		489	446	-43	-8,8
Kobiety, które nie podjęły zatrudnienia po urodzeniu dziecka		508	527	19	3,7
Osoby będące w szczególnej sytuacji na rynku pracy		2112	1870	-242	-11,5
z tego	do 30 roku życia	741	665	-76	-10,3
	w tym do 25 roku życia	419	347	-72	-17,2
	długotrwale bezrobotni	1 454	1 264	-190	-13,1
	powyżej 50 roku życia	567	495	-72	-12,7
	korzystające ze świadczeń z pomocy społecznej	18	1	-17	-94,4
	posiadające co najmniej jedno dziecko do 6 roku życia	548	560	12	2,2
	posiadające co najmniej jedno dziecko niepełnosprawne do 18 roku życia	9	12	3	33,3
	niepełnosprawni	193	146	-47	-24,4

### Struktura społeczno-demograficzna bezrobotnych



**BILANS BEZROBOTNYCH W CZERWCU W LATACH 2017-2018**

Wyszczególnienie		06/2017	06/2018				
		osoby	zmiana	w %			
Bezrobotni według stanu w końcu miesiąca poprzedzającego sprawozdanie		2 373	2 100	-273	-11,5		
<b>Bezrobotni zarejestrowani w miesiącu sprawozdawczym</b>		271	267	-4	-1,5		
z tego	po raz pierwszy	41	31	-10	-24,4		
	po raz kolejny	230	236	6	2,6		
z wiersza	po pracach interwencyjnych	1	1	0	0,0		
	po robotach publicznych	2	2	0	0,0		
	po stażu	14	20	6	42,9		
	po odbyciu przygotowania zawodowego dorosłych	0	0	0	x		
	po szkoleniu	0	16	16	x		
	po pracach społecznie użytecznych	30	19	-11	-36,7		
<b>Osoby wyłączone z ewidencji bezrobotnych w miesiącu sprawozdawczym</b>		301	311	10	3,3		
z tego z przyczyn	podjęcia pracy w mies. sprawozdawczym		174	171	-3	-1,7	
	z tego	niesubsydiowanej	130	115	-15	-11,5	
		w tym	podjęcie działalności gospodarczej	4	10	6	150,0
			pracy sezonowej	0	0	0	x
	subsydiowanej		44	56	12	27,3	
	z tego	z tego	prac interwencyjnych	10	16	6	60,0
			robót publicznych	9	10	1	11,1
			podjęcia działalności gospodarczej	4	11	7	175,0
			w tym w ramach bonu na zasiedlenie	0	0	0	x
			podjęcia pracy w ramach refundacji kosztów zatrudnienia bezrobotnego	10	16	6	60,0
			podjęcia pracy poza miejscem zamieszkania w ramach bonu na zasiedlenie	2	0	-2	x
			podjęcia pracy w ramach bonu zatrudnieniowego	1	0	-1	x
			podjęcia pracy w ramach świadczenia aktywizacyjnego	0	0	0	x
			podjęcia pracy w ramach grantu na telepracę	0	0	0	x
			podjęcia pracy w ramach refundacji składek na ubezpieczenie społeczne	0	0	0	x
			podjęcia pracy w ramach dofinansowania wynagrodzenia za zatrudnienie skierowanego bezrobotnego powyżej 50 roku życia	1	1	0	0,0
			inne	7	2	-5	-71,4
			rozpoczęcia szkolenia		3	14	11
	w tym w ramach bonu szkoleniowego		0	0	0	x	
	rozpoczęcia stażu		21	14	-7	-33,3	
	w tym w ramach bonu stażowego		1	0	-1	x	
	rozpoczęcia przygotowania zawodowego dorosłych		0	0	0	x	
	rozpoczęcia pracy społecznie użytecznej		0	0	0	x	
	w tym w ramach PAI		0	0	0	x	
	skierowanie do agencji zatrudnienia w ramach zlecenia działań aktywizacyjnych		0	0	0	x	
	odmowy bez uzasadnionej przyczyny przyjęcia propozycji odpowiedniej pracy lub innej formy pomocy, w tym w ramach PAI		6	2	-4	-66,7	
	odmowy ustalenia profilu pomocy		0	0	0	x	
	niepotwierdzenia gotowości do pracy		46	45	-1	-2,2	
	dobrowolnej rezygnacji ze statusu bezrobotnego		34	35	1	2,9	
	podjęcia nauki		0	0	0	x	
	osiągnięcia wieku emerytalnego		2	5	3	150,0	
	nabycia praw emerytalnych lub rentowych		1	1	0	0,0	
	nabycia praw do świadczenia przedemerytalnego		8	1	-7	-87,5	
innych		6	23	17	283,3		
<b>Bezrobotni według stanu w końcu miesiąca sprawozdawczego</b>		2 343	2 056	-287	-12,2		
w tym zarejestrowani po raz pierwszy		331	285	-46	-13,9		

## Niepełnosprawni

Lp.	Wyszczególnienie	06/2017	06/2018	wzrost/spadek
1	Liczba zarejestrowanych ogółem z tego:	204	157	-47
	- niepełnosprawni poszukujący pracy nie pozostający w zatrudnieniu	11	11	0
	- niepełnosprawni bezrobotni	193	146	-47
2	Bezrobotni niepełnosprawni z prawem do zasiłku	47	28	-19
3	Zarejestrowani od początku roku	124	108	-16
4	Niepełnosprawni, którzy podjęli pracę od początku roku	67	54	-13

## Profile pomocy

Wyszczególnienie		Liczba wywiadów zakończonych ustaleniem profilu pomocy		Liczba bezrobotnych z ustalonym profilem pomocy	
		razem	kobiety	razem	kobiety
		w miesiącu		w końcu miesiąca sprawozdawczego	
<b>Ogółem</b>		<b>295</b>	<b>148</b>	<b>2313</b>	<b>1435</b>
z tego	profil I	12	6	50	29
	profil II	194	83	1088	596
	profil III	89	59	1175	810

## Miejsca pracy i aktywizacji zgłoszone do urzędu

Lp.	Wyszczególnienie	01-06/2017	01-06/2018	wzrost/spadek
1	Miejsca pracy ogółem	722	747	+25
	w tym na pracę subsydiowaną	319	268	-51
2	Miejsca aktywizacji zawodowej	235	173	-62
	w tym			
	- staże	182	133	-49
	- przygotowanie zawodowe dorosłych	0	0	0
	- prace społecznie użyteczne	53	40	-13
<b>Razem miejsca pracy i aktywizacji zawodowej</b>		<b>957</b>	<b>920</b>	<b>-37</b>