

POWIATOWY URZĄD PRACY

89-500 Tuchola
pl. Wolności 23

tel./fax (052) 5590800, (052) 5590801
e-mail: pup@tuchola.pl

Sytuacja na rynku pracy w powiecie tucholskim w miesiącu kwietniu 2017 r.

Tuchola, kwiecień 2017 r.

Zarejestrowani bezrobotni wg miast i gmin

stan na koniec miesiąca kwietnia 2016 roku

L.p.	Wyszczególnienie		Liczba bezrobotnych		Bezrobotni z prawem do zasiłku	
			Ogółem	Kobiety	Razem	Kobiety
1	Miasto	TUCHOLA	878	479	150	76
	obszar wiejski		462	277	64	30
2	Gmina	CEKCYN	429	260	100	48
3	Gmina	GOSTYCYN	330	186	56	22
4	Gmina	KĘSOWO	291	157	42	18
5	Gmina	LUBIEWO	285	156	47	22
6	Gmina	ŚLIWICE	313	159	65	27
Ogółem PUP			2988	1674	524	243
Zamieszkali na wsi w PUP			2110	1195	374	167

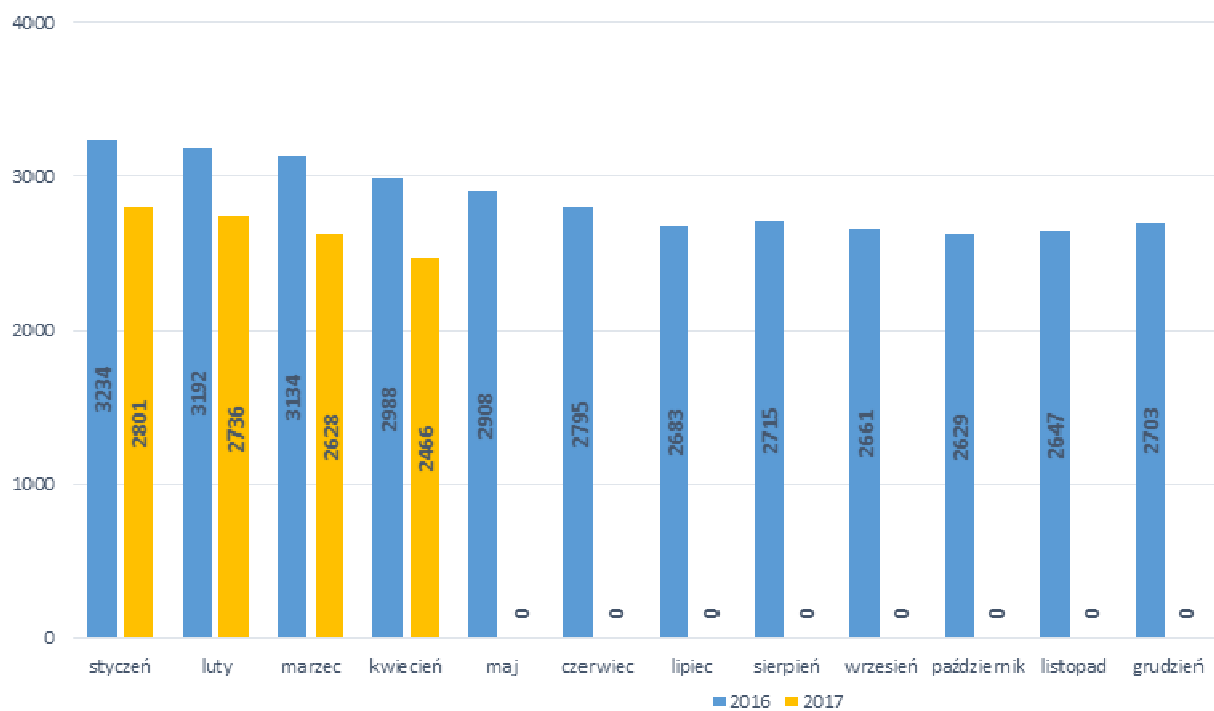
stan na koniec miesiąca kwietnia 2017 roku

L.p.	Wyszczególnienie		Liczba bezrobotnych		Bezrobotni z prawem do zasiłku	
			Ogółem	Kobiety	Razem	Kobiety
1	Miasto	TUCHOLA	693	405	104	55
	obszar wiejski		392	248	53	29
2	Gmina	CEKCYN	351	227	58	29
3	Gmina	GOSTYCYN	271	167	45	18
4	Gmina	KĘSOWO	237	142	43	24
5	Gmina	LUBIEWO	272	162	55	26
6	Gmina	ŚLIWICE	250	138	54	32
Ogółem PUP			2466	1489	412	213
Zamieszkali na wsi w PUP			1773	1084	308	158

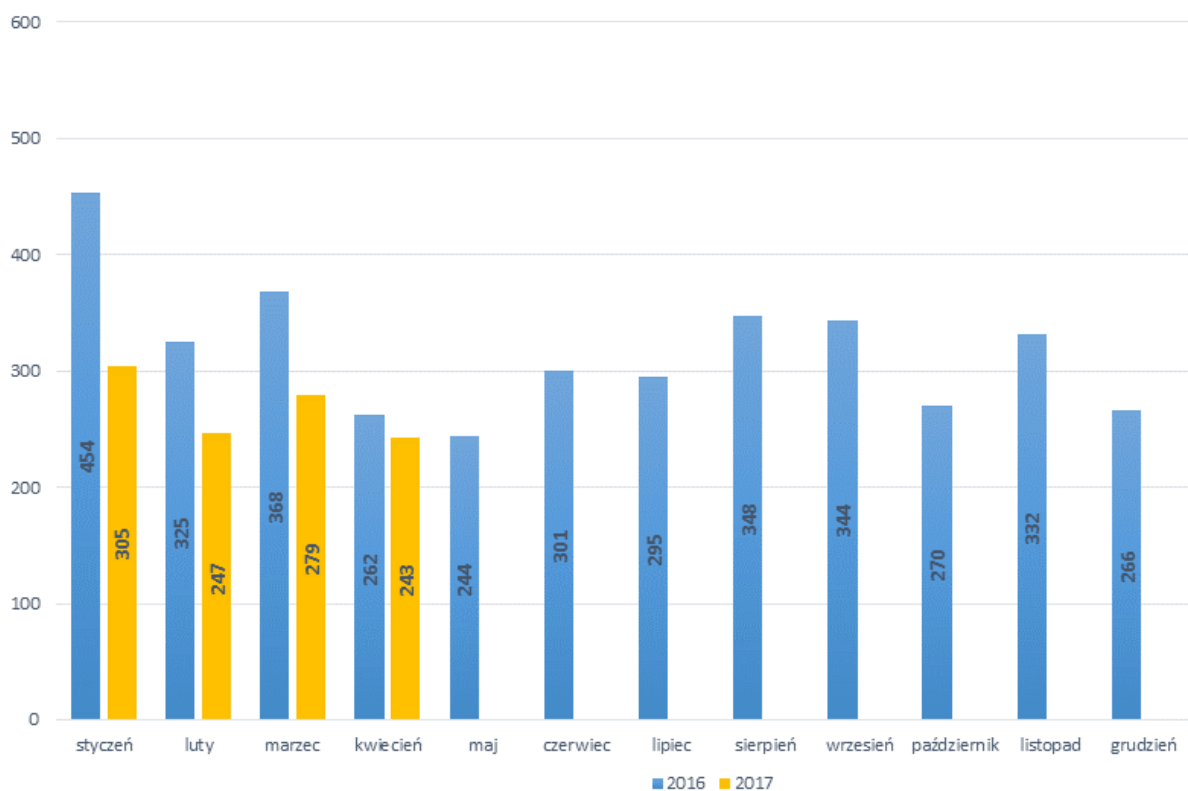
Stopa bezrobocia

Wyszczególnienie	04/2016	03/2017
Stopa bezrobocia powiat [%]	16,6	14,6
Stopa bezrobocia województwo [%]	13,0	11,9
Stopa bezrobocia Polska [%]	9,4	8,1

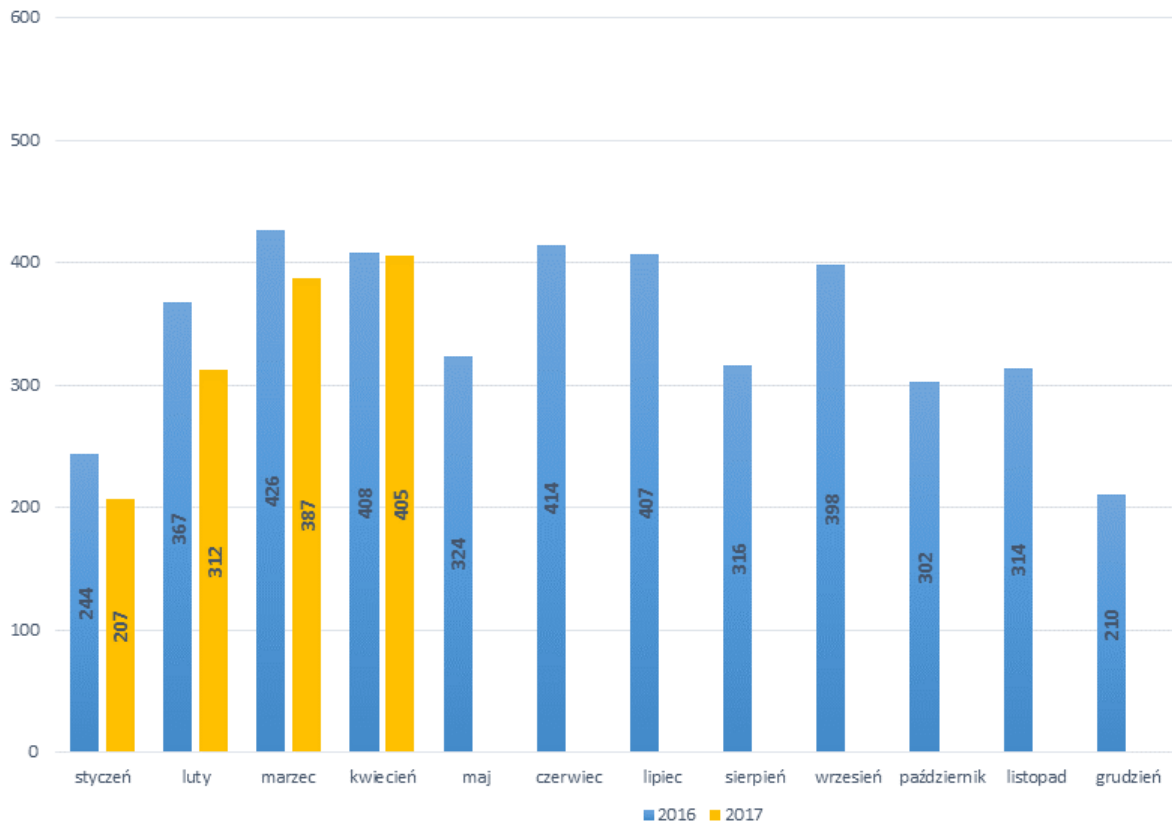
Bezrobotni w latach 2016-2017, stan w końcu miesiąca



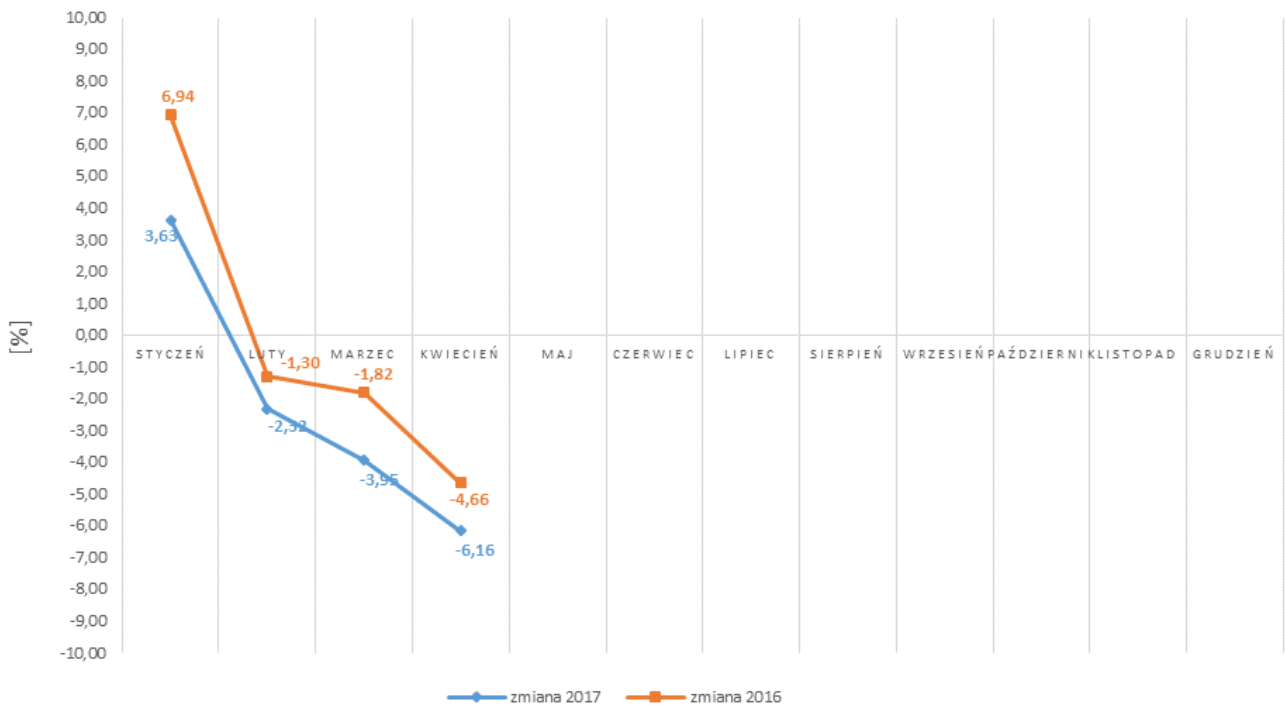
Napływ bezrobotnych w latach 2016-2017



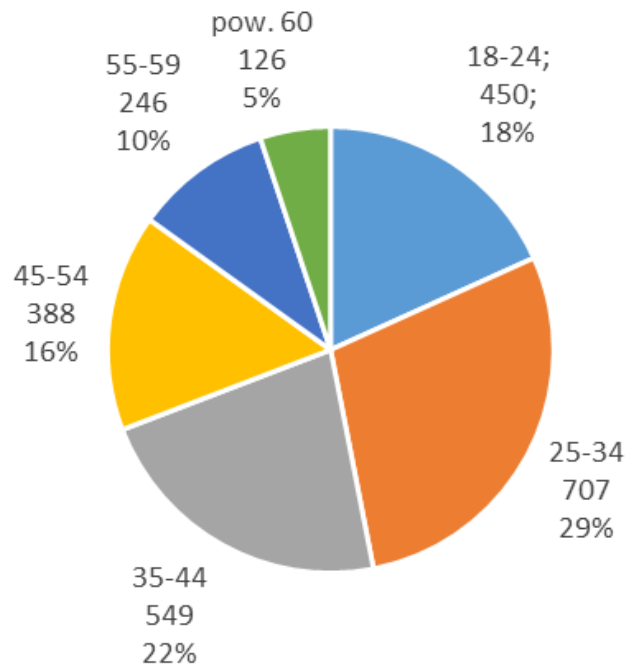
Wyłączeni z ewidencji bezrobotnych "odpływ" w latach 2016-2017



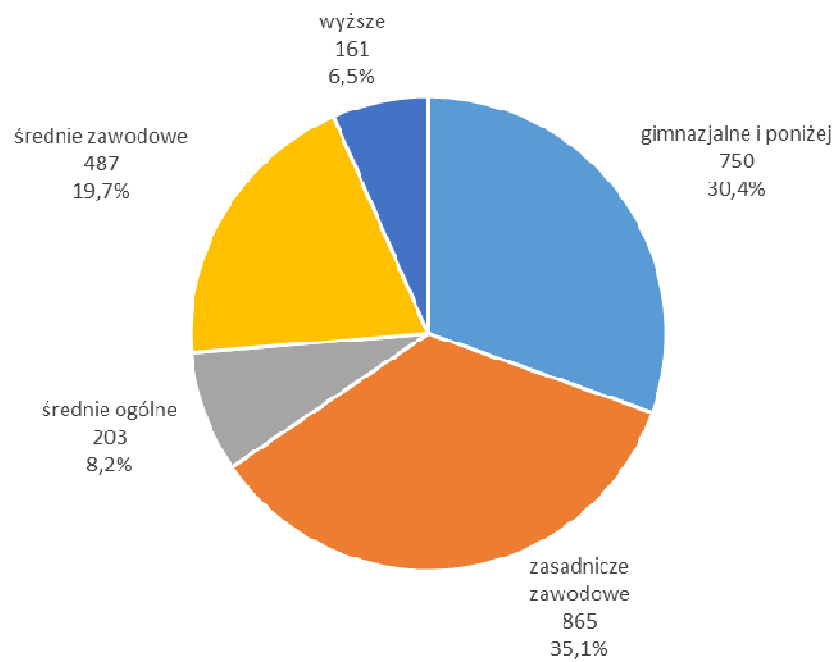
Zmiany (w %) w liczbie bezrobotnych w latach 2016-2017



Bezrobotni wg wieku



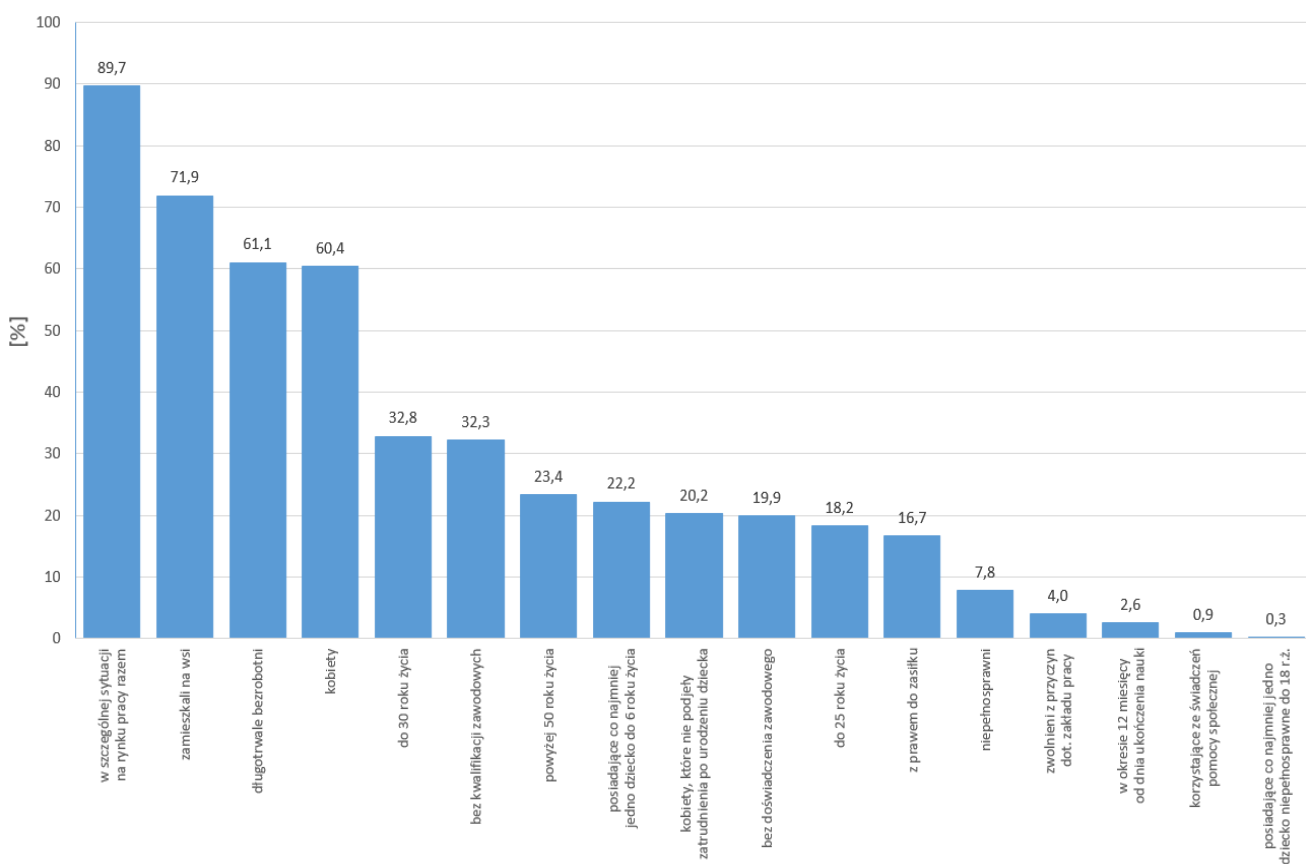
Bezrobotni wg poziomu wykształcenia



STRUKTURA BEZROBOTNYCH W KWIETNIU W LATACH 2016-2017

Wyszczególnienie		04/2016		04/2017	
		osoby		zmiana	w %
Ogółem		2 988	2 466	-522	-17,5
z tego osoby	poprzednio pracujące	2 532	2 118	-414	-16,4
	w tym zwolnione z przyczyn dotyczących zakładu pracy	134	98	-36	-26,9
	dotychczas nie pracujące	456	348	-108	-23,7
Wybrane kategorie bezrobotnych (z ogółem)					
Zamieszkali na wsi		2 110	1 773	-337	-16,0
w tym posiadający gospodarstwo rolne		24	27	3	12,5
Osoby w okresie do 12 miesięcy od dnia ukończenia nauki		94	64	-30	-31,9
Cudzoziemcy		6	2	-4	-66,7
Bez kwalifikacji zawodowych		972	796	-176	-18,1
Bez doświadczenia zawodowego		656	490	-166	-25,3
Kobiety, które nie podjęły zatrudnienia po urodzeniu dziecka		534	499	-35	-6,6
Osoby będące w szczególnej sytuacji na rynku pracy		2666	2213	-453	-17,0
z tego	do 30 roku życia	1063	810	-253	-23,8
	w tym do 25 roku życia	613	450	-163	-26,6
	długotrwale bezrobotni	1 749	1 506	-243	-13,9
	powyżej 50 roku życia	640	577	-63	-9,8
	korzystające ze świadczeń z pomocy społecznej	5	22	17	340,0
	posiadające co najmniej jedno dziecko do 6 roku życia	617	547	-70	-11,3
	posiadające co najmniej jedno dziecko niepełnosprawne do 18 roku życia	4	7	3	75,0
	niepełnosprawni	230	192	-38	-16,5

Struktura społeczno-demograficzna bezrobotnych



BILANS BEZROBOTNYCH W KWIETNIU W LATACH 2016-2017

Wyszczególnienie		04/2016	04/2017				
		osoby	zmiana	w %			
Bezrobotni według stanu w końcu miesiąca poprzedzającego sprawozdanie		3 134	2 628	-506	-16,1		
Bezrobotni zarejestrowani w miesiącu sprawozdawczym		262	243	-19	-7,3		
z tego	po raz pierwszy	24	25	1	4,2		
	po raz kolejny	238	218	-20	-8,4		
z większa	po pracach interwencyjnych	0	0	0	x		
	po robotach publicznych	1	0	-1	x		
	po stażu	12	8	-4	-33,3		
	po odbyciu przygotowania zawodowego dorosłych	0	0	0	x		
	po szkoleniu	5	3	-2	-40,0		
	po pracach społecznie użytecznych	1	0	-1	x		
Osoby wyłączone z ewidencji bezrobotnych w miesiącu sprawozdawczym		408	405	-3	-0,7		
z tego z przyczyn	podjęcia pracy w mies. sprawozdawczym		272	215	-57	-21,0	
	z tego	niesubsydiowanej	174	139	-35	-20,1	
		w tym	podjęcie działalności gospodarczej	8	7	-1	-12,5
			pracy sezonowej	0	0	0	x
		subsydiowanej		98	76	-22	-22,4
		z tego	prac interwencyjnych	12	13	1	8,3
			robót publicznych	46	33	-13	-28,3
			podjęcia działalności gospodarczej	7	7	0	0,0
			w tym w ramach bonu na zasiedlenie	0	0	0	x
			podjęcia pracy w ramach refundacji kosztów zatrudnienia bezrobotnego	8	6	-2	-25,0
			podjęcia pracy poza miejscem zamieszkania w ramach bonu na zasiedlenie	1	3	2	200,0
			podjęcia pracy w ramach bonu zatrudnieniowego	0	6	6	x
			podjęcia pracy w ramach świadczenia aktywizacyjnego	0	0	0	x
			podjęcia pracy w ramach grantu na telepracę	0	0	0	x
	podjęcia pracy w ramach refundacji składek na ubezpieczenie społeczne		0	0	0	x	
	podjęcia pracy w ramach dofinansowania wynagrodzenia za zatrudnienie skierowanego bezrobotnego powyżej 50 roku życia	3	3	0	0,0		
	inne	21	5	-16	-76,2		
	z tego z przyczyn	rozpoczęcia szkolenia		2	5	3	150,0
		w tym w ramach bonu szkoleniowego		1	3	2	200,0
		rozpoczęcia stażu		26	33	7	26,9
		w tym w ramach bonu stażowego		3	5	2	66,7
		rozpoczęcia przygotowania zawodowego dorosłych		0	0	0	x
		rozpoczęcia pracy społecznie użytecznej		13	44	31	238,5
		w tym w ramach PAI		0	30	30	x
		skierowanie do agencji zatrudnienia w ramach zlecenia działań aktywizacyjnych		0	0	0	x
		odmowy bez uzasadnionej przyczyny przyjęcia propozycji odpowiedniej pracy lub innej formy pomocy, w tym w ramach PAI		5	8	3	60,0
		odmowy ustalenia profilu pomocy		0	0	0	x
niepotwierdzenia gotowości do pracy		35	52	17	48,6		
dobrowolnej rezygnacji ze statusu bezrobotnego		37	33	-4	-10,8		
podjęcia nauki		0	0	0	x		
osiągnięcia wieku emerytalnego		2	2	0	0,0		
nabycia praw emerytalnych lub rentowych		2	1	-1	-50,0		
nabycia praw do świadczenia przedemerytalnego		4	4	0	0,0		
innych		10	8	-2	-20,0		
Bezrobotni według stanu w końcu miesiąca sprawozdawczego		2 988	2 466	-522	-17,5		
w tym zarejestrowani po raz pierwszy		402	338	-64	-15,9		

Niepełnosprawni

Lp.	Wyszczególnienie	04/2016	04/2017	wzrost/spadek
1	Liczba zarejestrowanych ogółem z tego:	251	202	-49
	- niepełnosprawni poszukujący pracy nie pozostający w zatrudnieniu	21	10	-11
	- niepełnosprawni bezrobotni	230	192	-38
2	Bezrobotni niepełnosprawni z prawem do zasiłku	48	49	+1
3	Zarejestrowani od początku roku	102	75	-27
4	Niepełnosprawni, którzy podjęli pracę od początku roku	60	41	-19

Profile pomocy

Wyszczególnienie		Liczba wywiadów zakończonych ustaleniem profilu pomocy		Liczba bezrobotnych z ustalonym profilem pomocy	
		razem	kobiety	razem	kobiety
		w miesiącu		w końcu miesiąca sprawozdawczego	
Ogółem		286	166	2445	1482
z tego	profil I	14	8	63	37
	profil II	204	118	1219	670
	profil III	68	40	1163	775

Miejsca pracy i aktywizacji zgłoszone do urzędu

Lp.	Wyszczególnienie	01-04/2016	01-04/2017	wzrost/spadek
1	Miejsca pracy ogółem	363	466	+103
	w tym na pracę subsydiowaną	231	229	-2
2	Miejsca aktywizacji zawodowej	179	180	+1
	w tym			
	- staże	161	128	-33
	- przygotowanie zawodowe dorosłych	0	0	0
	- prace społecznie użyteczne	18	52	+34
Razem miejsca pracy i aktywizacji zawodowej		542	646	+104