



POWIATOWY URZĄD PRACY

89-500 Tuchola
pl. Wolności 23

tel./fax (052) 5590800, (052) 5590801
e-mail: pup@tuchola.pl

Sytuacja na rynku pracy w powiecie tucholskim w miesiącu czerwcu 2017 r.

Tuchola, czerwiec 2017 r.

Zarejestrowani bezrobotni wg miast i gmin

stan na koniec miesiąca czerwca 2016 roku

L.p.	Wyszczególnienie		Liczba bezrobotnych		Bezrobotni z prawem do zasiłku	
			Ogółem	Kobiety	Razem	Kobiety
1	Miasto	TUCHOLA	843	481	146	78
	obszar wiejski		422	267	50	23
2	Gmina	CEKCYN	398	249	81	41
3	Gmina	GOSTYCYN	303	179	49	18
4	Gmina	KĘSOWO	264	153	34	11
5	Gmina	LUBIEWO	248	143	37	17
6	Gmina	ŚLIWICE	317	162	61	24
Ogółem PUP			2795	1634	458	212
Zamieszkali na wsi w PUP			1952	1153	312	134

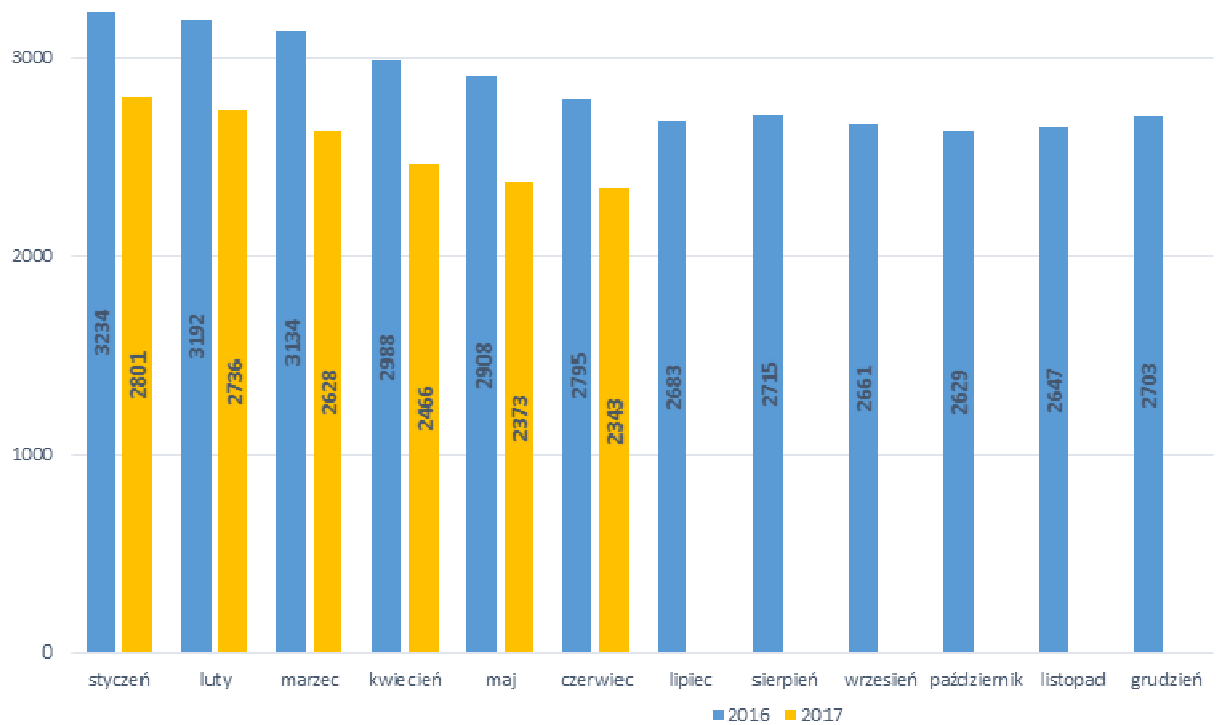
stan na koniec miesiąca czerwca 2017 roku

L.p.	Wyszczególnienie		Liczba bezrobotnych		Bezrobotni z prawem do zasiłku	
			Ogółem	Kobiety	Razem	Kobiety
1	Miasto	TUCHOLA	640	378	99	57
	obszar wiejski		370	244	53	28
2	Gmina	CEKCYN	339	230	58	34
3	Gmina	GOSTYCYN	271	173	39	20
4	Gmina	KĘSOWO	235	138	36	23
5	Gmina	LUBIEWO	248	154	42	22
6	Gmina	ŚLIWICE	240	136	48	28
Ogółem PUP			2343	1453	375	212
Zamieszkali na wsi w PUP			1703	1075	276	155

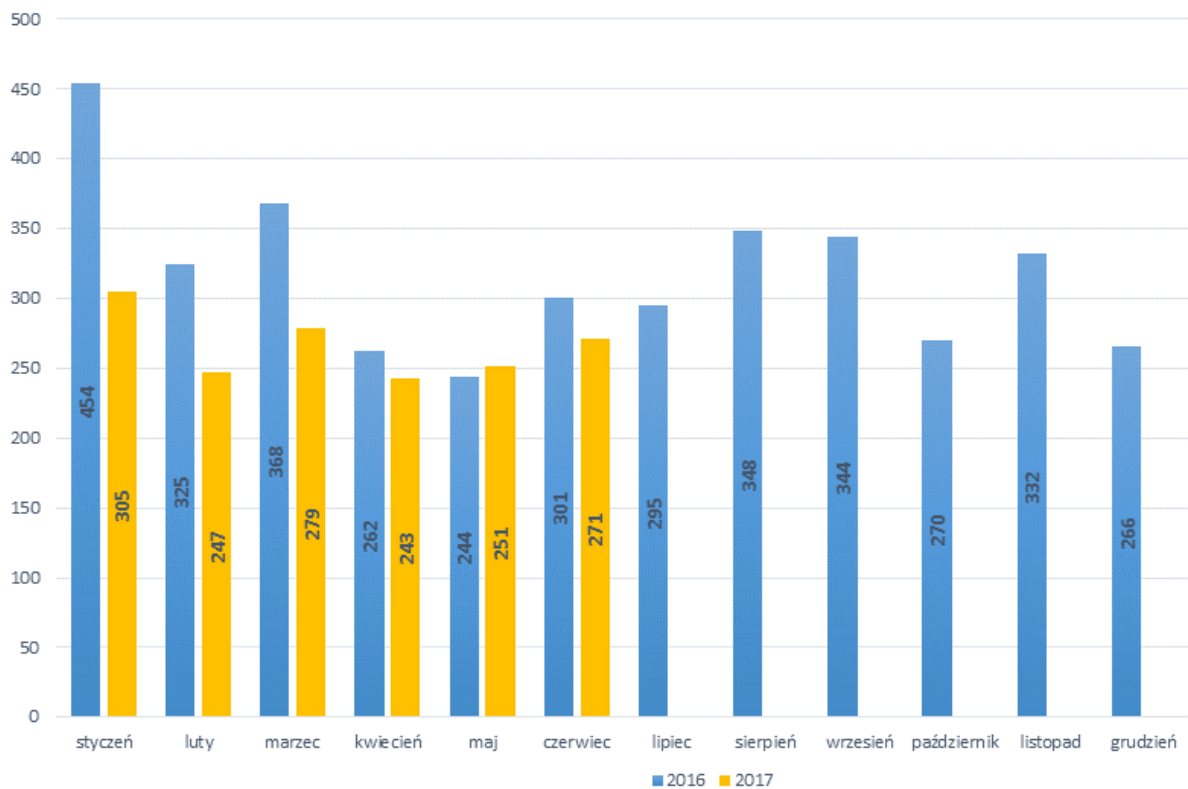
Stopa bezrobocia

Wyszczególnienie	06/2016	05/2017
Stopa bezrobocia powiat [%]	15,6	13,4
Stopa bezrobocia województwo [%]	12,2	10,9
Stopa bezrobocia Polska [%]	8,7	7,4

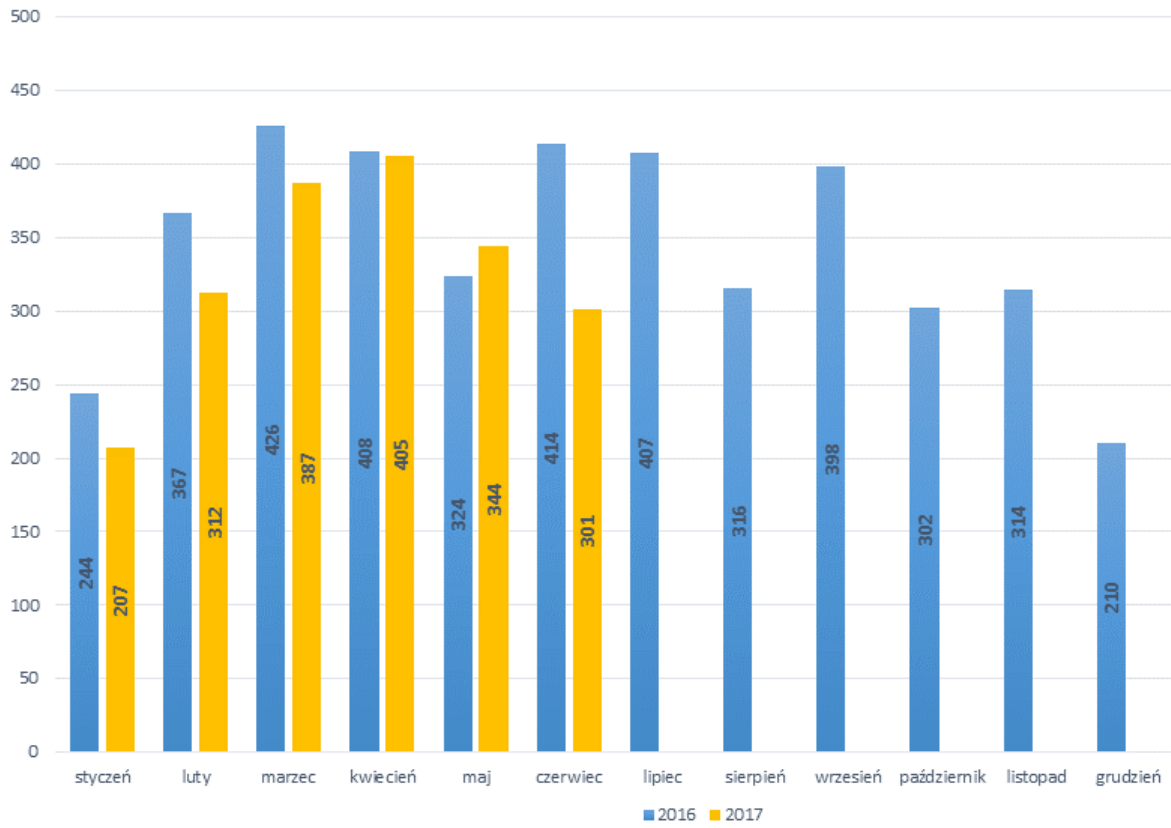
Bezrobotni w latach 2016-2017, stan w końcu miesiąca



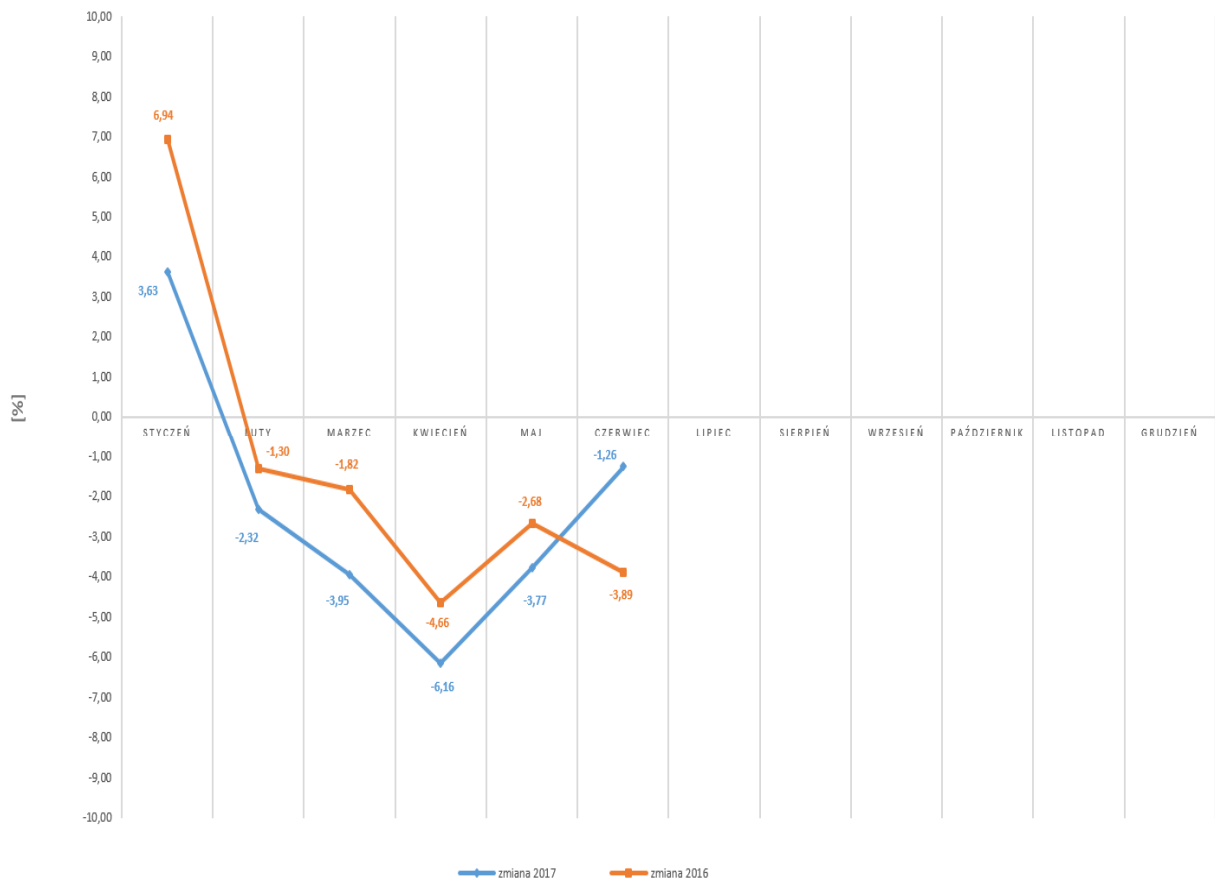
Napływ bezrobotnych w latach 2016-2017



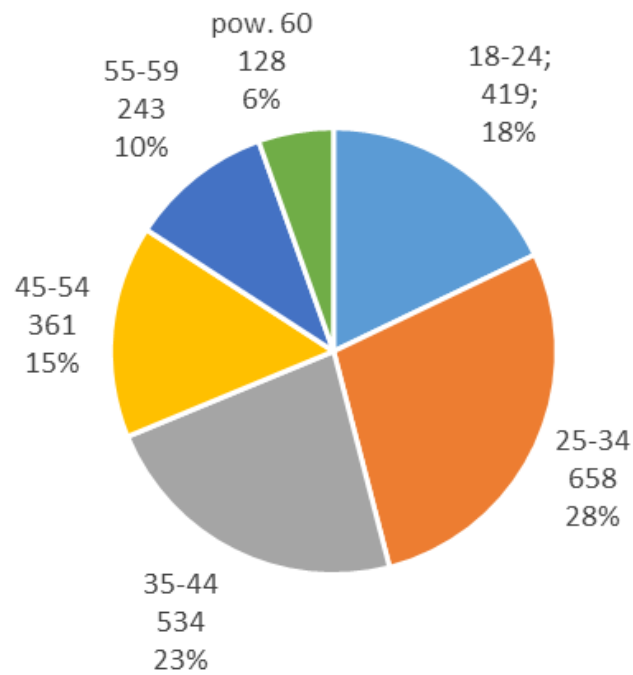
Wyłączeni z ewidencji bezrobotnych "odpływ" w latach 2016-2017



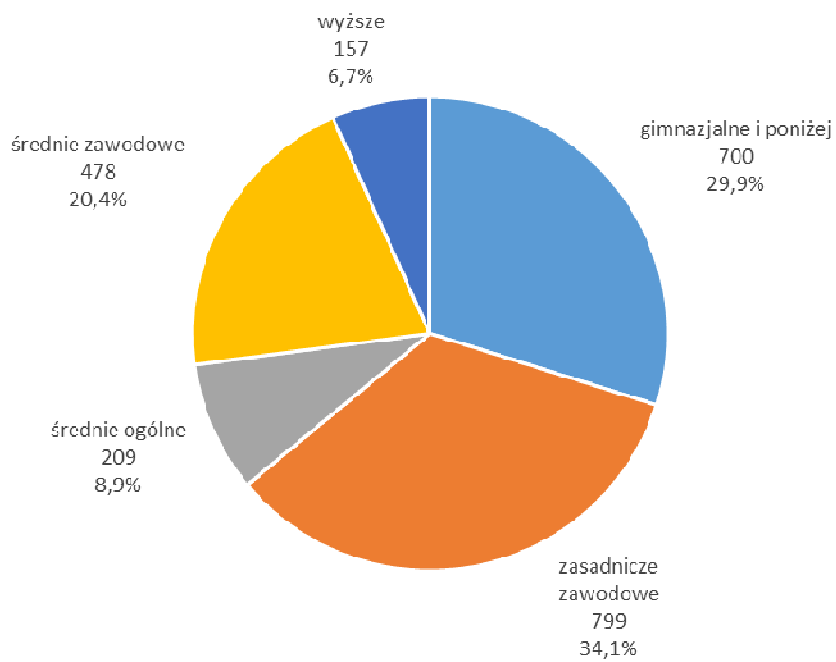
Zmiany (w %) w liczbie bezrobotnych w latach 2016-2017



Bezrobotni wg wieku



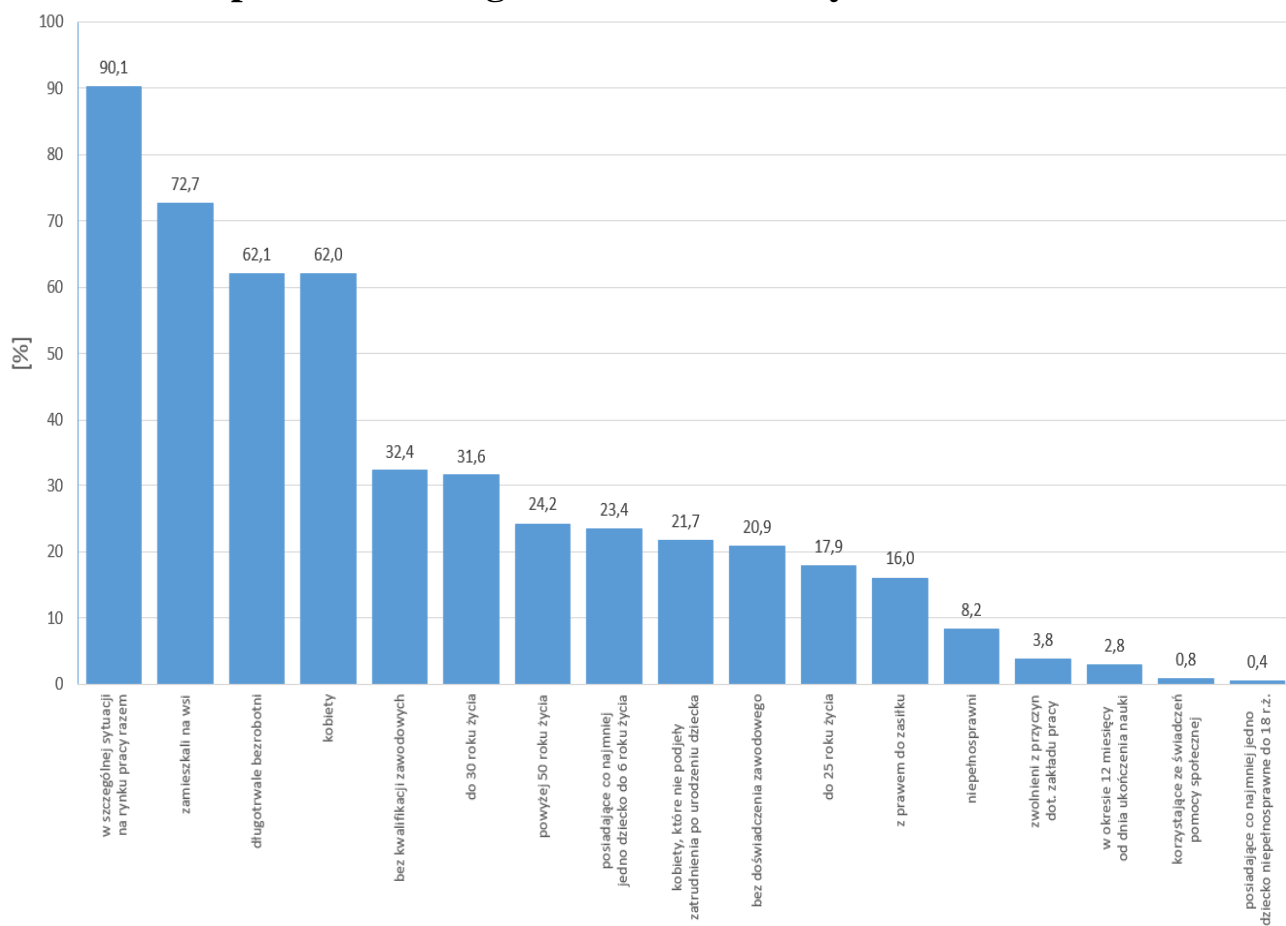
Bezrobotni wg poziomu wykształcenia



STRUKTURA BEZROBOTNYCH W CZERWCU W LATACH 2016-2017

Wyszczególnienie		06/2016		06/2017	
		osoby		zmiana	w %
Ogółem		2 795	2 343	-452	-16,2
z tego osoby	poprzednio pracujące	2 342	1 975	-367	-15,7
	w tym zwolnione z przyczyn dotyczących zakładu pracy	118	88	-30	-25,4
	dotychczas nie pracujące	453	368	-85	-18,8
Wybrane kategorie bezrobotnych (z ogółem)					
Zamieszkali na wsi		1 952	1 703	-249	-12,8
w tym posiadający gospodarstwo rolne		22	27	5	22,7
Osoby w okresie do 12 miesięcy od dnia ukończenia nauki		79	66	-13	-16,5
Cudzoziemcy		5	4	-1	-20,0
Bez kwalifikacji zawodowych		903	758	-145	-16,1
Bez doświadczenia zawodowego		638	489	-149	-23,4
Kobiety, które nie podjęły zatrudnienia po urodzeniu dziecka		530	508	-22	-4,2
Osoby będące w szczególnej sytuacji na rynku pracy		2515	2112	-403	-16,0
z tego	do 30 roku życia	944	741	-203	-21,5
	w tym do 25 roku życia	537	419	-118	-22,0
	długotrwale bezrobotni	1 704	1 454	-250	-14,7
	powyżej 50 roku życia	601	567	-34	-5,7
	korzystające ze świadczeń z pomocy społecznej	4	18	14	350,0
	posiadające co najmniej jedno dziecko do 6 roku życia	604	548	-56	-9,3
	posiadające co najmniej jedno dziecko niepełnosprawne do 18 roku życia	4	9	5	125,0
	niepełnosprawni	228	193	-35	-15,4

Struktura społeczno-demograficzna bezrobotnych



BILANS BEZROBOTNYCH W CZERWCU W LATACH 2016-2017

Wyszczególnienie		06/2016		06/2017			
		osoby		zmiana	w %		
Bezrobotni według stanu w końcu miesiąca poprzedzającego sprawozdanie		2 908	2 373	-535	-18,4		
Bezrobotni zarejestrowani w miesiącu sprawozdawczym		301	271	-30	-10,0		
z tego	po raz pierwszy	41	41	0	0,0		
	po raz kolejny	260	230	-30	-11,5		
z wiersza	po pracach interwencyjnych	1	1	0	0,0		
	po robotach publicznych	1	2	1	100,0		
	po stażu	33	14	-19	-57,6		
	po odbyciu przygotowania zawodowego dorosłych	0	0	0	x		
	po szkoleniu	17	0	-17	x		
	po pracach społecznie użytecznych	1	30	29	2900,0		
	Osoby wyłączone z ewidencji bezrobotnych w miesiącu sprawozdawczym	414	301	-113	-27,3		
z tego z przyczyn	podjęcia pracy w mies. sprawozdawczym	250	174	-76	-30,4		
	niesubsydiowanej	w tym	podjęcie działalności gospodarczej	5	4	-1	-20,0
			pracy sezonowej	0	0	0	x
	subsydiowanej	75	44	-31	-41,3		
	z tego	z tego	prac interwencyjnych	12	10	-2	-16,7
			robót publicznych	7	9	2	28,6
			podjęcia działalności gospodarczej	15	4	-11	-73,3
			w tym w ramach bonu na zasiedlenie	0	0	0	x
			podjęcia pracy w ramach refundacji kosztów zatrudnienia bezrobotnego	18	10	-8	-44,4
			podjęcia pracy poza miejscem zamieszkania w ramach bonu na zasiedlenie	0	2	2	x
			podjęcia pracy w ramach bonu zatrudnieniowego	0	1	1	x
			podjęcia pracy w ramach świadczenia aktywizacyjnego	0	0	0	x
			podjęcia pracy w ramach grantu na telepracę	0	0	0	x
			podjęcia pracy w ramach refundacji składek na ubezpieczenie społeczne	0	0	0	x
			podjęcia pracy w ramach dofinansowania wynagrodzenia za zatrudnienie skierowanego bezrobotnego powyżej 50 roku życia	4	1	-3	-75,0
			inne	19	7	-12	-63,2
			rozpoczęcia szkolenia	3	3	0	0,0
	w tym w ramach bonu szkoleniowego	3	0	-3	x		
	rozpoczęcia stażu	29	21	-8	-27,6		
	w tym w ramach bonu stażowego	0	1	1	x		
	rozpoczęcia przygotowania zawodowego dorosłych	0	0	0	x		
	rozpoczęcia pracy społecznie użytecznej	10	0	-10	x		
	w tym w ramach PAI	0	0	0	x		
	skierowanie do agencji zatrudnienia w ramach zlecenia działań aktywizacyjnych	0	0	0	x		
	odmowy bez uzasadnionej przyczyny przyjęcia propozycji odpowiedniej pracy lub innej formy pomocy, w tym w ramach PAI	8	6	-2	-25,0		
	odmowy ustalenia profilu pomocy	0	0	0	x		
	niepotwierdzenia gotowości do pracy	73	46	-27	-37,0		
	dobrowolnej rezygnacji ze statusu bezrobotnego	26	34	8	30,8		
	podjęcia nauki	0	0	0	x		
	osiągnięcia wieku emerytalnego	2	2	0	0,0		
	nabycia praw emerytalnych lub rentowych	2	1	-1	-50,0		
	nabycia praw do świadczenia przedemerytalnego	2	8	6	300,0		
	innych	9	6	-3	-33,3		
Bezrobotni według stanu w końcu miesiąca sprawozdawczego		2 795	2 343	-452	-16,2		
w tym zarejestrowani po raz pierwszy		402	331	-71	-17,7		

Niepełnosprawni

Lp.	Wyszczególnienie	06/2016	06/2017	wzrost/spadek
1	Liczba zarejestrowanych ogółem z tego:	244	204	-40
	- niepełnosprawni poszukujący pracy nie pozostający w zatrudnieniu	16	11	-5
	- niepełnosprawni bezrobotni	228	193	-35
2	Bezrobotni niepełnosprawni z prawem do zasiłku	51	47	-4
3	Zarejestrowani od początku roku	149	124	-25
4	Niepełnosprawni, którzy podjęli pracę od początku roku	80	67	-13

Profile pomocy

Wyszczególnienie		Liczba wywiadów zakończonych ustaleniem profilu pomocy		Liczba bezrobotnych z ustalonym profilem pomocy	
		razem	kobiety	razem	kobiety
		w miesiącu		w końcu miesiąca sprawozdawczego	
Ogółem		295	148	2313	1435
z tego	profil I	12	6	50	29
	profil II	194	83	1088	596
	profil III	89	59	1175	810

Miejsca pracy i aktywizacji zgłoszone do urzędu

Lp.	Wyszczególnienie	01-06/2016	01-06/2017	wzrost/spadek
1	Miejsca pracy ogółem	574	722	+148
	w tym na pracę subsydiowaną	318	319	+1
2	Miejsca aktywizacji zawodowej	277	235	-42
	w tym			
	- staże	216	182	-34
	- przygotowanie zawodowe dorosłych	0	0	0
	- prace społecznie użyteczne	61	53	-8
Razem miejsca pracy i aktywizacji zawodowej		851	957	+106