



POWIATOWY URZĄD PRACY

89-500 Tuchola
pl. Wolności 23

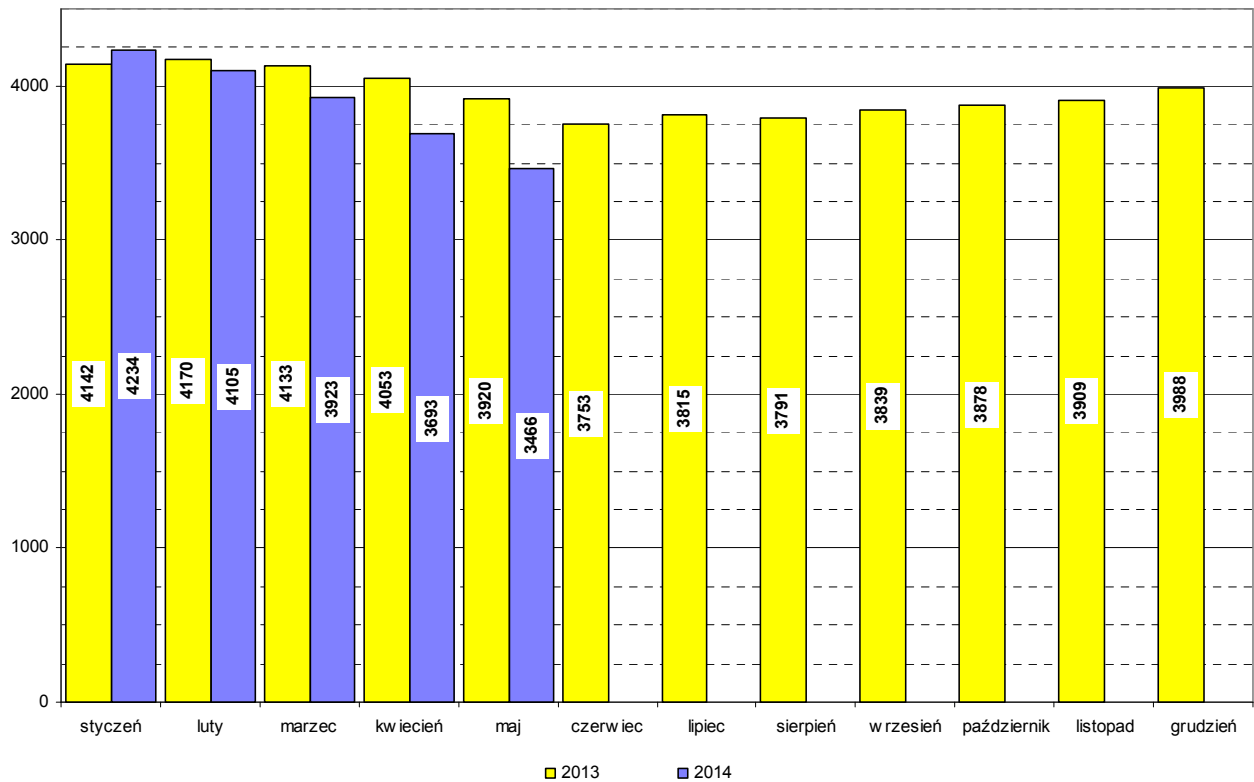
tel./fax (052) 5590800, (052) 5590801

e-mail: pup@tuchola.pl

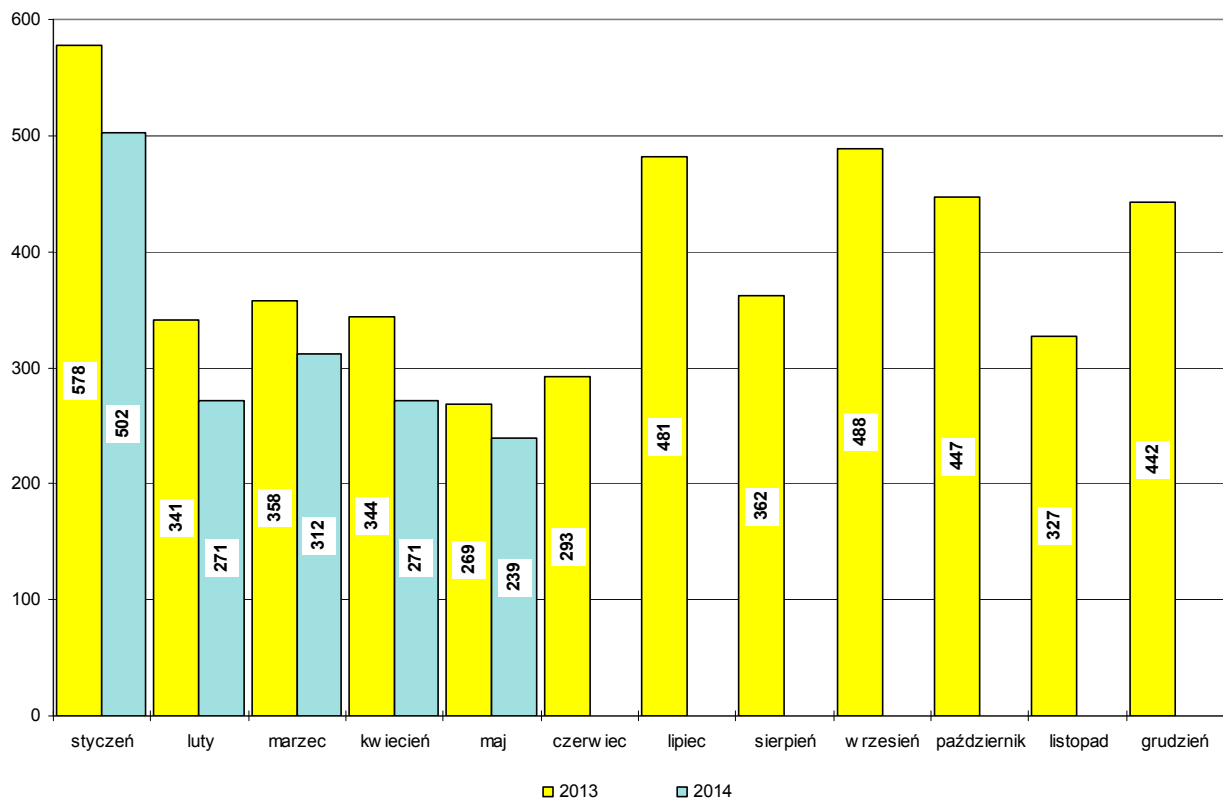
Sytuacja na rynku pracy w powiecie tucholskim w miesiącu maju 2014 r.

Tuchola, maj 2014 r.

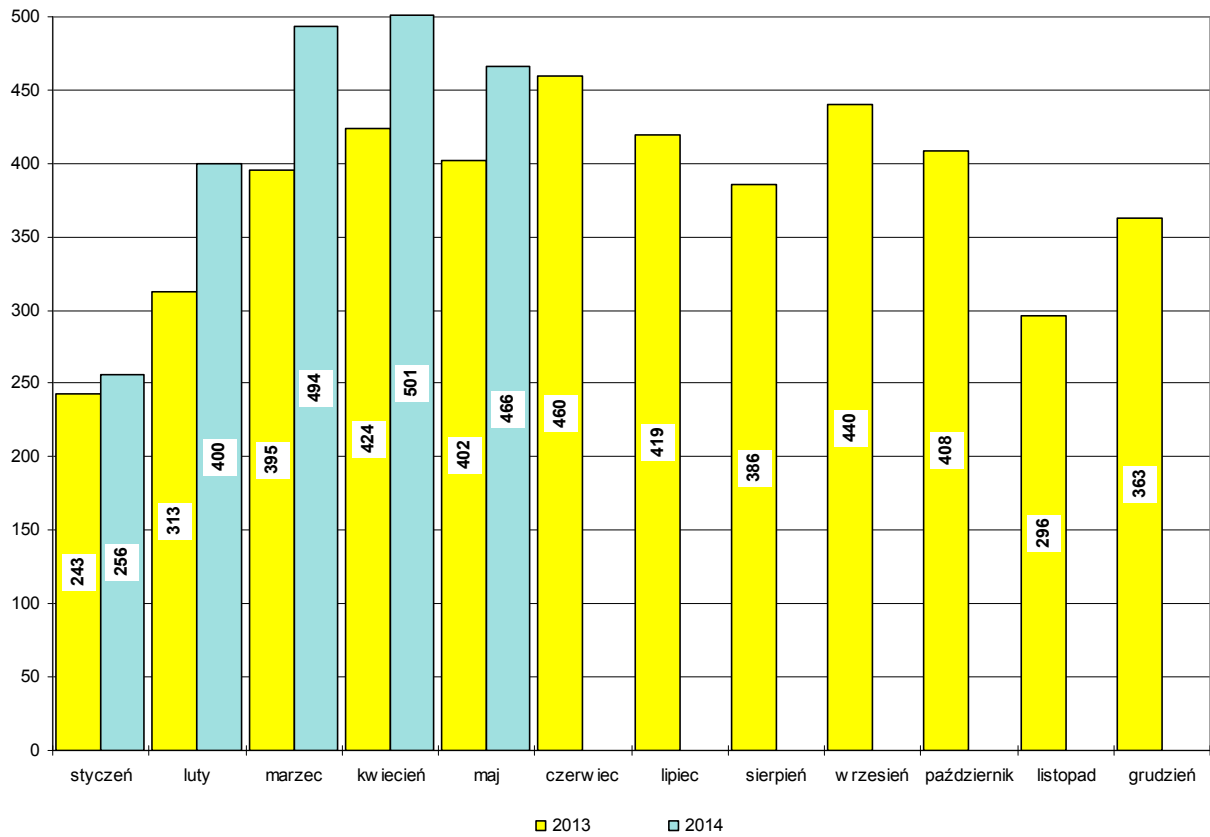
Bezrobotni w latach 2013-2014, stan w końcu miesiąca



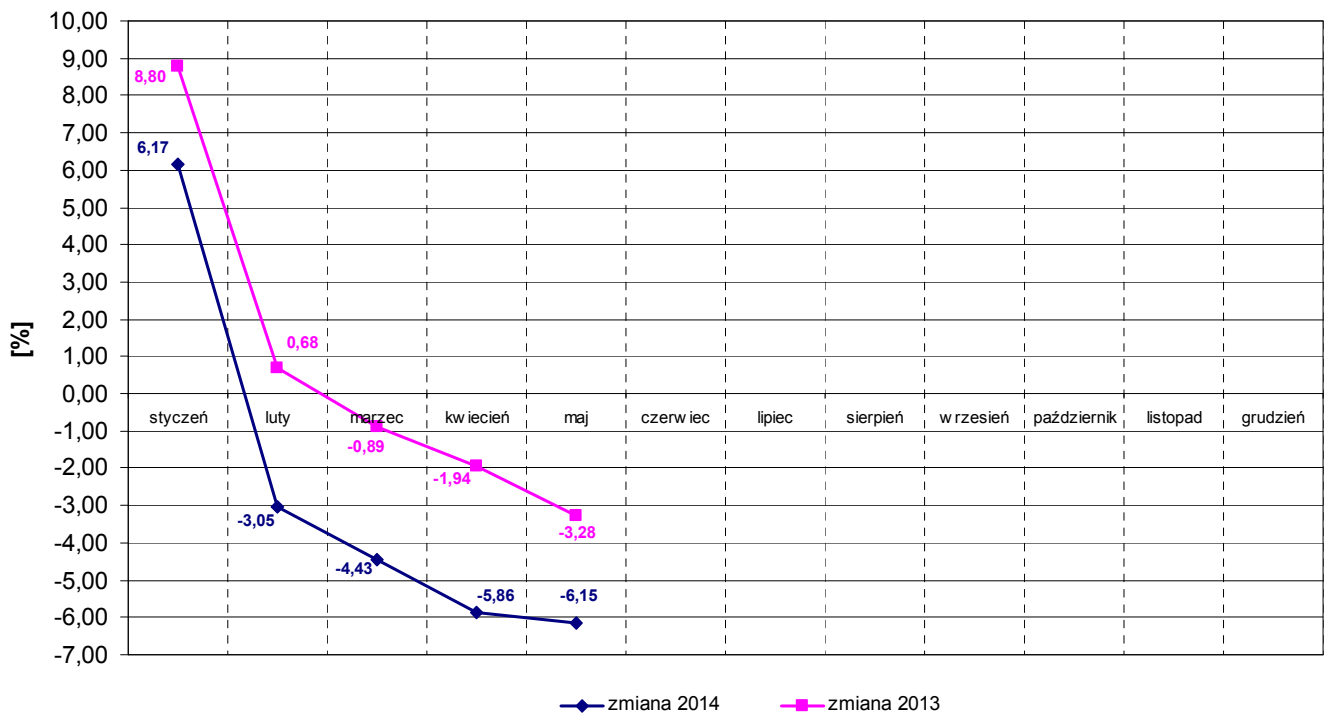
Napływ bezrobotnych w latach 2013-2014



Wyłączeni z ewidencji bezrobotnych "odpływ" w latach 2013-2014



Zmiany (w %) w liczbie bezrobotnych w latach 2013-2014



Zarejestrowani bezrobotni wg miast i gmin

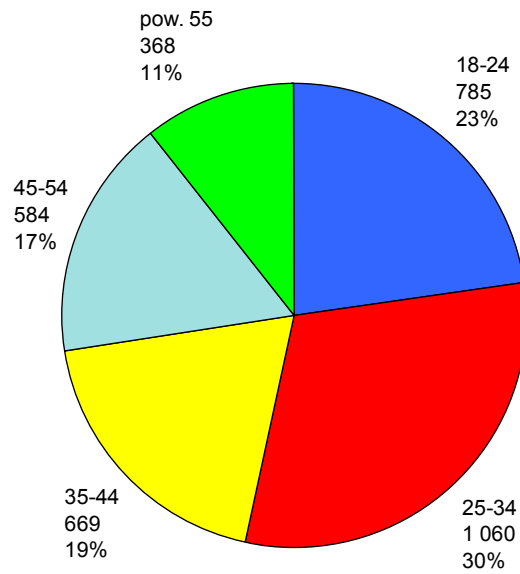
stan na koniec miesiąca maja 2013 roku

L.p.	Wyszczególnienie		Liczba bezrobotnych		Bezrobotni z prawem do zasiłku	
			Ogółem	Kobiety	Razem	Kobiety
1	Miasto	TUCHOLA	1167	635	252	127
	obszar wiejski		532	302	106	39
2	Gmina	CEKCYN	577	305	130	54
3	Gmina	GOSTYCYN	466	253	93	35
4	Gmina	KĘSOWO	364	190	77	31
5	Gmina	LUBIEWO	387	225	74	35
6	Gmina	ŚLIWICE	427	226	104	48
Ogółem PUP			3920	2136	836	369
Zamieszkali na wsi w PUP			2753	1501	584	242

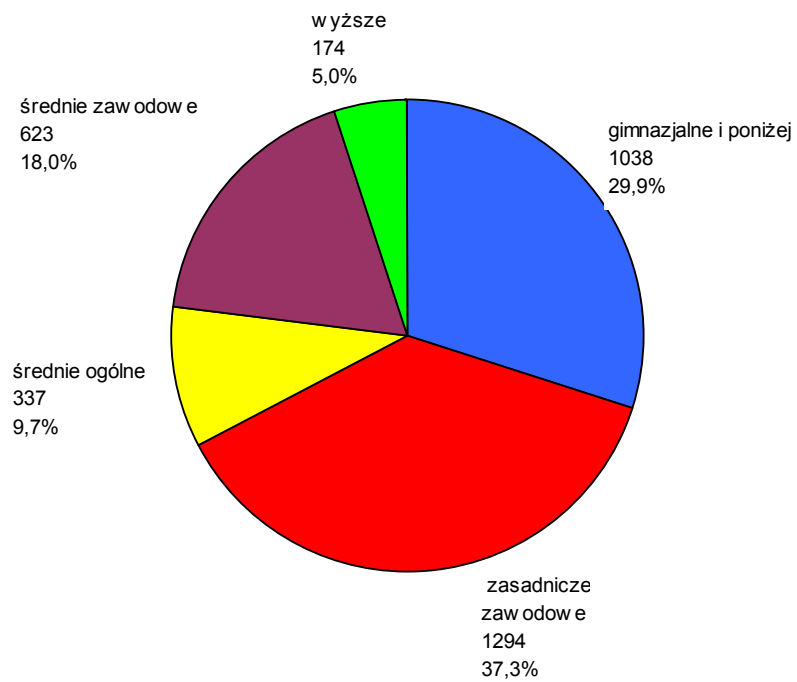
stan na koniec miesiąca maja 2014 roku

L.p.	Wyszczególnienie		Liczba bezrobotnych		Bezrobotni z prawem do zasiłku	
			Ogółem	Kobiety	Razem	Kobiety
1	Miasto	TUCHOLA	964	529	159	79
	obszar wiejski		498	279	89	31
2	Gmina	CEKCYN	484	271	88	41
3	Gmina	GOSTYCYN	401	224	54	18
4	Gmina	KĘSOWO	317	171	43	14
5	Gmina	LUBIEWO	365	202	62	27
6	Gmina	ŚLIWICE	437	224	107	49
Ogółem PUP			3466	1900	602	259
Zamieszkali na wsi w PUP			2502	1371	443	180

Bezrobotni wg wieku, stan w końcu maja 2014 r.



Bezrobotni wg poziomu wykształcenia, stan w końcu maja 2014 r.



Struktura bezrobotnych

Lp.	Wyszczególnienie	05/2013	05/2014	wzrost/spadek
1	Liczba bezrobotnych	3920	3466	-454
2	w tym kobiet	2136	1900	-236
3	Stopa bezrobocia [%]	21,5	20,5*	X
4	Bezrobotni z prawem do zasiłku	836	602	-234
5	Zamieszkali na wsi	2753	2502	-251
6	Zwolnieni z przyczyn zakładu pracy	151	177	+26
7	Osoby w okresie do 12 m-cy od dnia ukończenia nauki	214	168	-46
8	Niepełnosprawni	332	253	-79
9	Bezrobotni do 25 roku życia	998	785	-213
10	Bezrobotni powyżej 50 roku życia	651	676	+25
11	Długotrwale bezrobotni	2074	2085	+11
12	w tym kobiety	1302	1265	-37
13	Bez kwalifikacji zawodowych	1207	1132	-75
14	Samotnie wychowujący co najmniej jedno dziecko do lat 18	360	364	+4
15	Bez doświadczenia zawodowego	949	806	-143
16	Bez wykształcenia średniego	2533	2332	-201
17	Kobiety, które nie podjęły zatrudnienia po urodzeniu dziecka	499	492	-7
18	Bezrobotni, którzy po odbyciu kary pozbawienia wolności nie podjęli zatrudnienia	45	54	+9

*stopa bezrobocia na 30.04.2014 r.

Bilans bezrobotnych

Lp.	Wyszczególnienie	05/2013	05/2014	wzrost/spadek
1	Bezrobotni zarejestrowani w mies. z tego:	269	239	-30
	- po raz pierwszy	83	62	-21
	- po raz kolejny	186	177	-9
2	Liczba wyłączonych z ewidencji z tego:	402	466	+64
	podjęcia pracy w miesiącu:	225	226	+1
	- niesubsydiowanej	182	181	-1
	- subsydiowanej	43	45	+2
	w tym:			
	prace interwencyjne	4	7	+3
	roboty publiczne	20	11	-9
	podjęcia dział. gosp.	7	15	+8
	podj. pracy w ramach refundacji kosztów zatrudniania	9	11	+2
	rozpoczęcia:			
	- stażu	40	85	+45
	- szkolenia	7	0	-7
	- przygotowania zawodowego dorosłych	0	0	0
	- pracy społecznie użytecznej	12	12	0
	niepotw. gotowości do podj. pracy	92	65	-27
	odmowy przyjęcia propozycji zatr.	1	3	+2

Bilans bezrobotnych od początku roku

Lp.	Wyszczególnienie	01-05/2013	01-05/2014	wzrost/spadek
1	Bezrobotni zarejestrowani w mies. z tego:	1890	1595	-295
	- po raz pierwszy	298	254	-44
	- po raz kolejny	1592	1341	-251
2	Liczba wyłączonych z ewidencji z tego:	1777	2117	+340
	podjęcia pracy w miesiącu:	857	1074	+217
	- niesubsydiowanej	747	931	+184
	- subsydiowanej	110	143	+33
	w tym:			
	prace interwencyjne	17	11	-6
	roboty publiczne	53	50	-3
	podjęcia dział. gosp.	10	35	+25
	podj. pracy w ramach refundacji kosztów zatrudniania	27	45	+18
	rozpoczęcia:			
	- stażu	179	374	+195
	- szkolenia	89	9	-80
	- przygotowania zawodowego dorosłych	0	0	0
	- pracy społecznie użytecznej	103	92	-11
	niepotw. gotowości do podj. pracy	409	358	-51
	odmowy przyjęcia propozycji zatr.	5	16	+11

Poszukujący pracy

Lp.	Wyszczególnienie	05/2013	05/2014	wzrost/spadek
1	Poszukujący pracy z tego pracownicy w wieku 45 lat i powyżej	74 5	65 3	-9 -2

Niepełnosprawni

Lp.	Wyszczególnienie	0/2013	0/2014	wzrost/spadek
1	Liczba zarejestrowanych ogółem z tego: - niepełnosprawni poszukujący pracy nie pozostający w zatrudnieniu - niepełnosprawni bezrobotni	373 41 332	281 28 253	-92 -13 -79
2	Bezrobotni niepełnosprawni z prawem do zasiłku	103	61	-42
3	Zarejestrowani od 01.01 do 31.05	182	159	-23
4	Niepełnosprawni, którzy podjęli pracę od 01.01 do 31.05	62	76	+14

Miejsca pracy i aktywizacji zgłoszone do urzędu

Lp.	Wyszczególnienie	01-05/2013	01-05/2014	wzrost/spadek
1	Miejsca pracy ogółem w tym na pracę subsydiowaną	254 114	280 95	+26 -19
2	Miejsca aktywizacji zawodowej w tym - staż - przygotowanie zawodowe dorosłych - prace społecznie użyteczne	295 188 0 107	508 418 0 90	+213 +230 0 -17
3	Razem miejsca pracy i aktywizacji zawodowej	549	788	+239