

POWIATOWY URZĄD PRACY

89-500 Tuchola
pl. Wolności 23

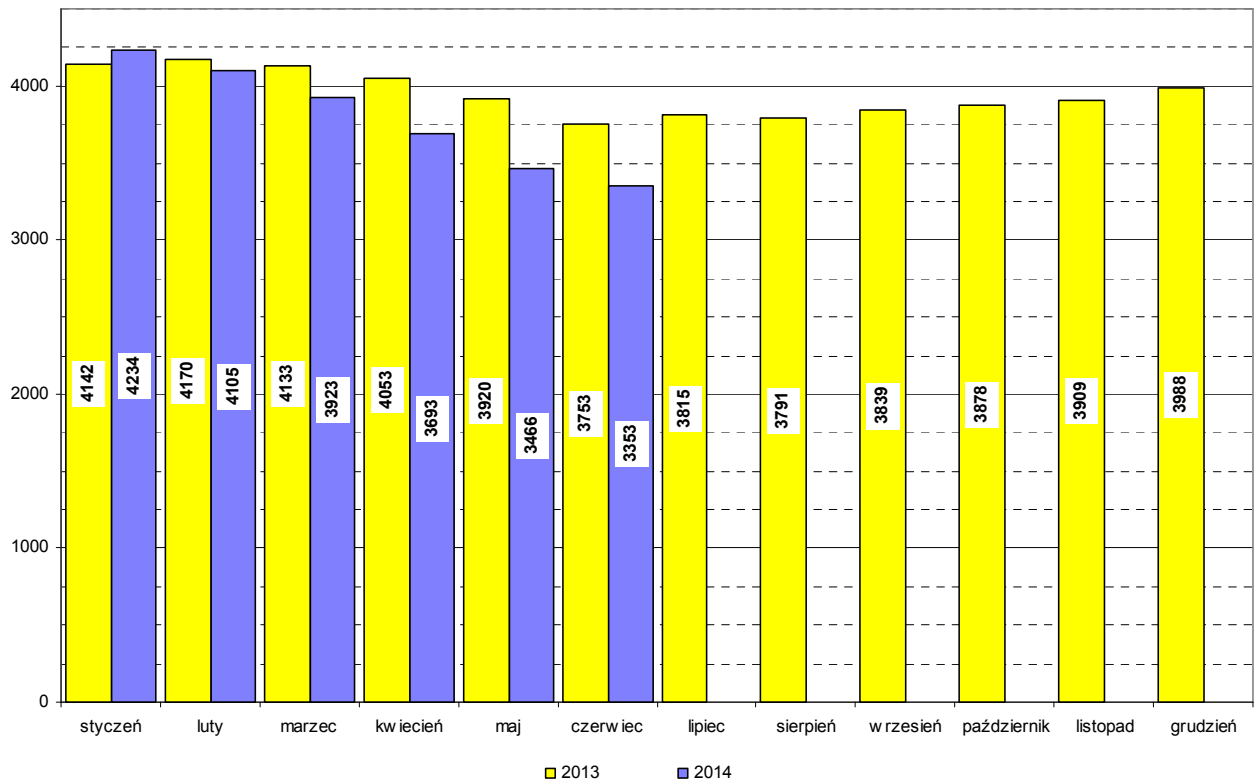
tel./fax (052) 5590800, (052) 5590801

e-mail: pup@tuchola.pl

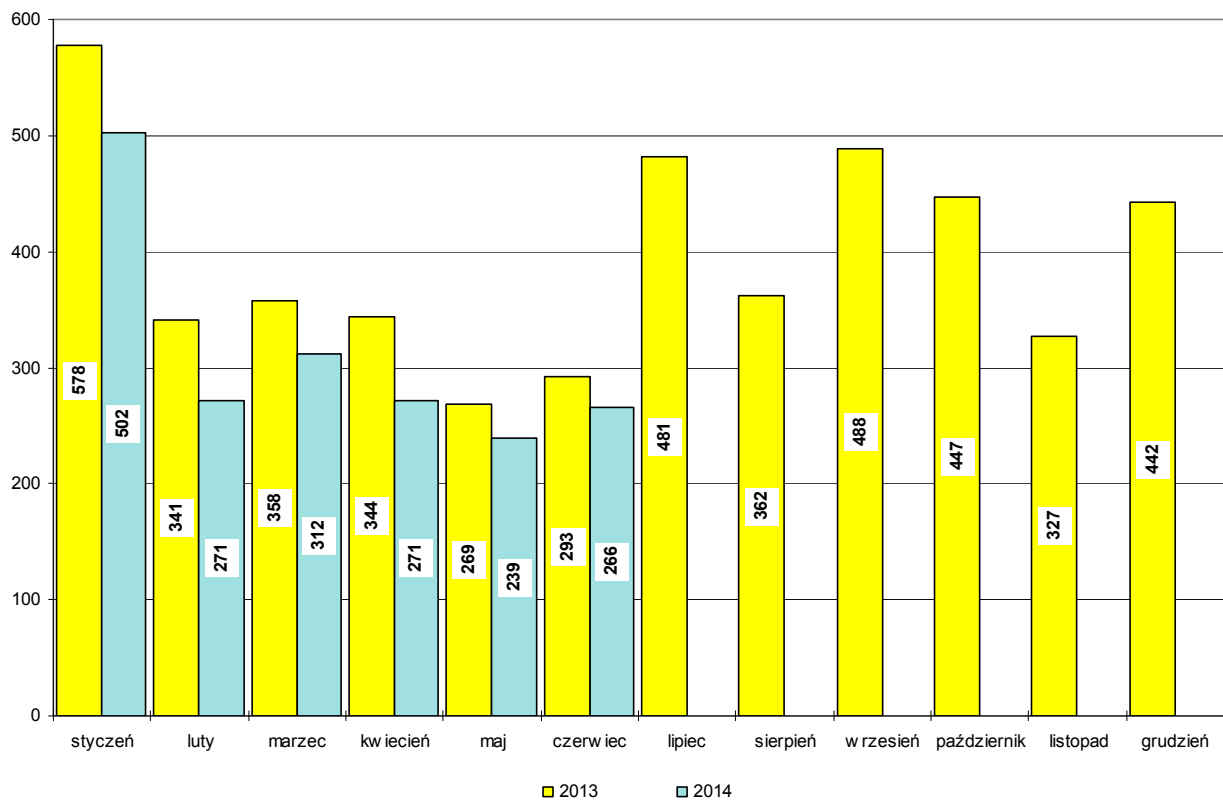
Sytuacja na rynku pracy w powiecie tucholskim w miesiącu czerwcu 2014 r.

Tuchola, czerwiec 2014 r.

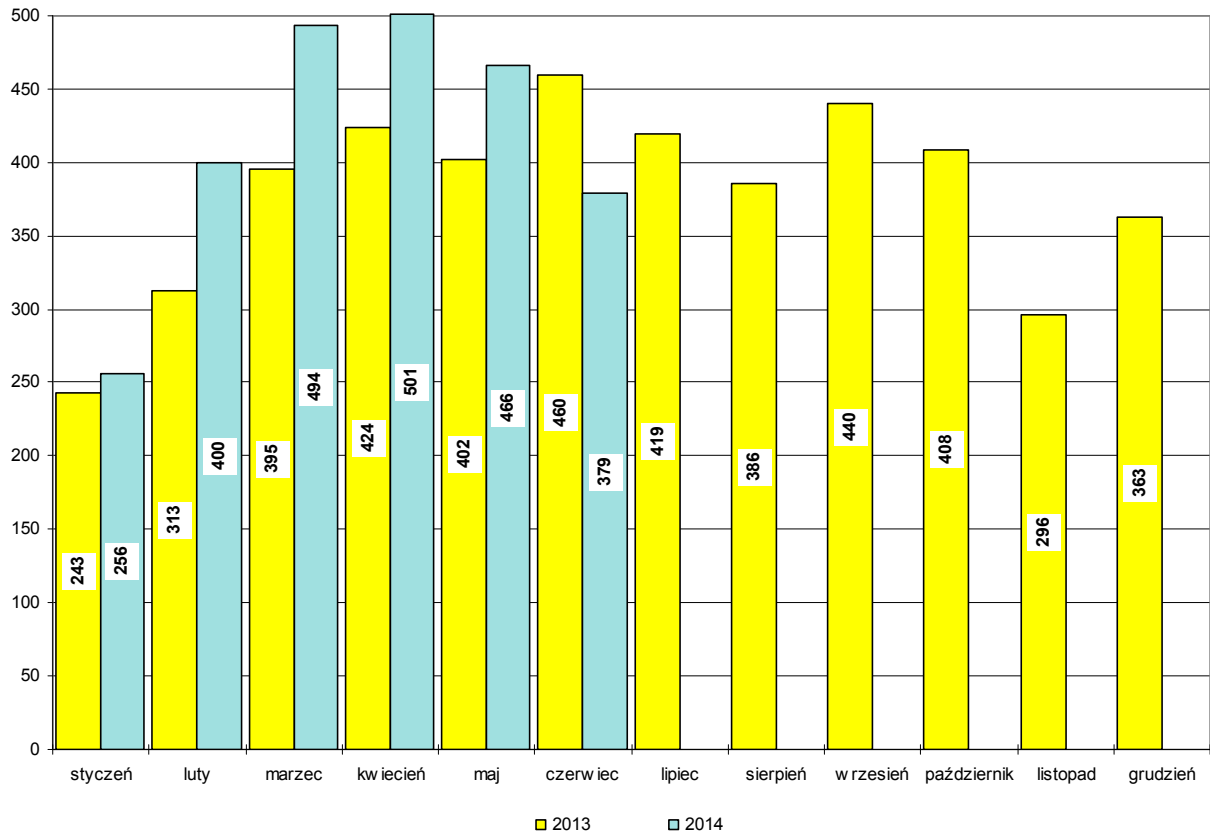
Bezrobotni w latach 2013-2014, stan w końcu miesiąca



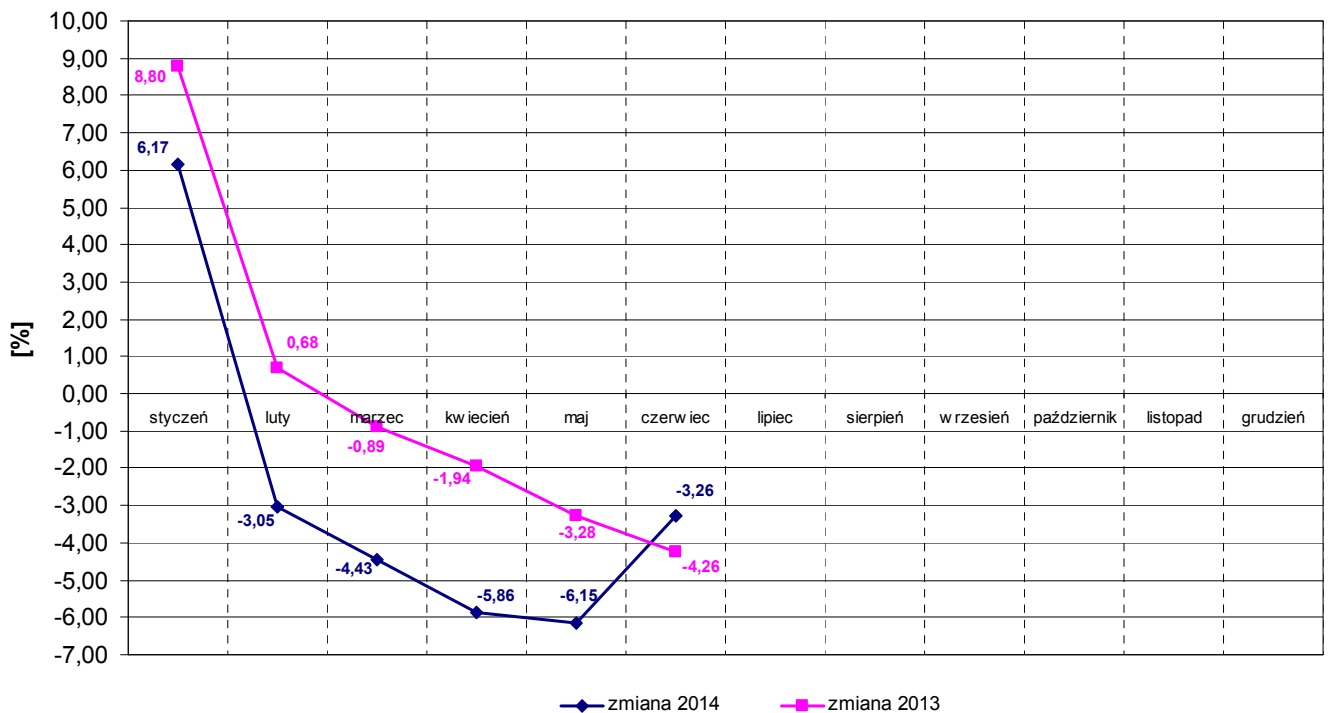
Napływ bezrobotnych w latach 2013-2014



Wyłączeni z ewidencji bezrobotnych "odpływ" w latach 2013-2014



Zmiany (w %) w liczbie bezrobotnych w latach 2013-2014



Zarejestrowani bezrobotni wg miast i gmin

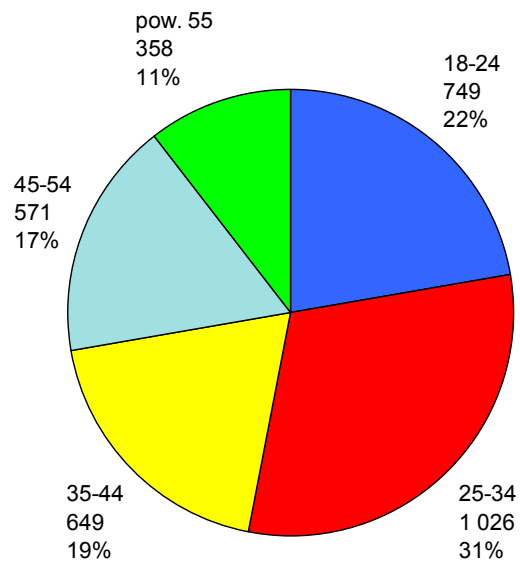
stan na koniec miesiąca czerwca 2013 roku

L.p.	Wyszczególnienie		Liczba bezrobotnych		Bezrobotni z prawem do zasiłku	
			Ogółem	Kobiety	Razem	Kobiety
1	Miasto	TUCHOLA	1113	615	233	124
	obszar wiejski		503	285	93	37
2	Gmina	CEKCYN	536	286	128	53
3	Gmina	GOSTYCYN	460	244	90	33
4	Gmina	KĘSOWO	351	182	76	31
5	Gmina	LUBIEWO	367	214	66	34
6	Gmina	ŚLIWICE	423	223	98	42
Ogółem PUP			3753	2049	784	354
Zamieszkali na wsi w PUP			2640	1434	551	230

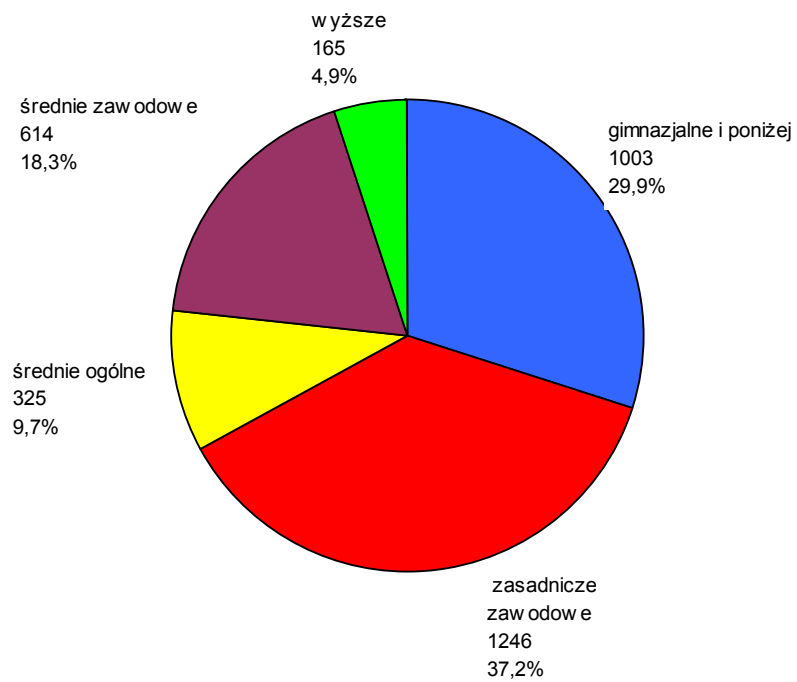
stan na koniec miesiąca czerwca 2014 roku

L.p.	Wyszczególnienie		Liczba bezrobotnych		Bezrobotni z prawem do zasiłku	
			Ogółem	Kobiety	Razem	Kobiety
1	Miasto	TUCHOLA	940	522	161	81
	obszar wiejski		497	282	85	30
2	Gmina	CEKCYN	458	261	84	39
3	Gmina	GOSTYCYN	390	219	53	18
4	Gmina	KĘSOWO	302	162	43	16
5	Gmina	LUBIEWO	344	193	63	28
6	Gmina	ŚLIWICE	422	221	104	50
Ogółem PUP			3353	1860	593	262
Zamieszkali na wsi w PUP			2413	1338	432	181

Bezrobotni wg wieku, stan w końcu czerwca 2014 r.



Bezrobotni wg poziomu wykształcenia, stan w końcu czerwca 2014 r.



Struktura bezrobotnych

Lp.	Wyszczególnienie	06/2013	06/2014	wzrost/spadek
1	Liczba bezrobotnych	3753	3353	-400
2	w tym kobiet	2049	1860	-189
3	Stopa bezrobocia [%]	20,8	19,5*	X
4	Bezrobotni z prawem do zasiłku	784	593	-191
5	Zamieszkali na wsi	2640	2413	-227
6	Zwolnieni z przyczyn zakładu pracy	144	169	+25
7	Osoby w okresie do 12 m-cy od dnia ukończenia nauki	144	107	-37
8	Niepełnosprawni	319	254	-65
9	Bezrobotni do 25 roku życia	961	749	-212
10	Bezrobotni powyżej 50 roku życia	627	656	+29
11	Długotrwale bezrobotni	2008	2047	+39
12	w tym kobiety	1248	1251	+3
13	Bez kwalifikacji zawodowych	1178	1100	-78
14	Samotnie wychowujący co najmniej jedno dziecko do lat 18	358	365	+7
15	Bez doświadczenia zawodowego	921	777	-144
16	Bez wykształcenia średniego	2414	2249	-165
17	Kobiety, które nie podjęły zatrudnienia po urodzeniu dziecka	498	483	-15
18	Bezrobotni, którzy po odbyciu kary pozbawienia wolności nie podjęli zatrudnienia	46	53	+7

*stopa bezrobocia na 31.05.2014 r.

Bilans bezrobotnych

Lp.	Wyszczególnienie	06/2013	06/2014	wzrost/spadek
1	Bezrobotni zarejestrowani w mies. z tego:	293	266	-27
	- po raz pierwszy	74	48	-26
	- po raz kolejny	219	218	-1
2	Liczba wyłączonych z ewidencji z tego:	460	379	-81
	podjęcia pracy w miesiącu:	231	166	-65
	- niesubsydiowanej	180	141	-39
	- subsydiowanej	51	25	-26
	w tym:			
	prace interwencyjne	3	3	0
	roboty publiczne	4	2	-2
	podjęcia dział. gosp.	9	1	-8
	podj. pracy w ramach refundacji kosztów zatrudniania	8	18	+10
	rozpoczęcia:			
	- stażu	52	44	-8
	- szkolenia	4	2	-2
	- przygotowania zawodowego dorosłych	0	0	0
	- pracy społecznie użytecznej	8	10	+2
	niepotw. gotowości do podj. pracy	116	114	-2
	odmowy przyjęcia propozycji zatr.	4	0	-4

Bilans bezrobotnych od początku roku

Lp.	Wyszczególnienie	01-06/2013	01-06/2014	wzrost/spadek
1	Bezrobotni zarejestrowani w mies. z tego:	2183	1861	-322
	- po raz pierwszy	372	302	-70
	- po raz kolejny	1811	1559	-252
2	Liczba wyłączonych z ewidencji z tego:	2237	2496	+259
	podjęcia pracy w miesiącu:	1088	1240	+152
	- niesubsydiowanej	927	1072	+145
	- subsydiowanej	161	168	+7
	w tym:			
	prace interwencyjne	20	14	-6
	roboty publiczne	57	52	-5
	podjęcia dział. gosp.	19	36	+17
	podj. pracy w ramach refundacji kosztów zatrudniania	35	63	+28
	rozpoczęcia:			
	- stażu	231	418	+187
	- szkolenia	93	11	-82
	- przygotowania zawodowego dorosłych	0	0	0
	- pracy społecznie użytecznej	111	102	-9
	niepotw. gotowości do podj. pracy	525	472	-53
	odmowy przyjęcia propozycji zatr.	9	16	+7

Poszukujący pracy

Lp.	Wyszczególnienie	06/2013	06/2014	wzrost/spadek
1	Poszukujący pracy z tego pracownicy w wieku 45 lat i powyżej	72 4	64 3	-8 -1

Niepełnosprawni

Lp.	Wyszczególnienie	06/2013	06/2014	wzrost/spadek
1	Liczba zarejestrowanych ogółem z tego: - niepełnosprawni poszukujący pracy nie pozostający w zatrudnieniu - niepełnosprawni bezrobotni	359 40 319	281 27 254	-78 -13 -65
2	Bezrobotni niepełnosprawni z prawem do zasiłku	93	64	-29
3	Zarejestrowani od 01.01 do 30.06	212	181	-31
4	Niepełnosprawni, którzy podjęli pracę od 01.01 do 30.06	82	85	+3

Miejsca pracy i aktywizacji zgłoszone do urzędu

Lp.	Wyszczególnienie	01-06/2013	01-06/2014	wzrost/spadek
1	Miejsca pracy ogółem w tym na pracę subsydiowaną	286 132	345 112	+59 -20
2	Miejsca aktywizacji zawodowej w tym - staże - przygotowanie zawodowe dorosłych - prace społecznie użyteczne	365 240 0 125	578 486 0 92	+213 +246 0 -33
3	Razem miejsca pracy i aktywizacji zawodowej	651	923	+272