

# **POWIATOWY URZĄD PRACY**

89-500 Tuchola  
pl. Wolności 23

tel./fax (052) 5590800, (052) 5590801  
e-mail: [pup@tuchola.pl](mailto:pup@tuchola.pl)

---

## **Sytuacja na rynku pracy w powiecie tucholskim w miesiącu lipcu 2015 r.**

**Tuchola, lipiec 2015 r.**

## Zarejestrowani bezrobotni wg miast i gmin

stan na koniec miesiąca lipca 2014 roku

L.p.	Wyszczególnienie		Liczba bezrobotnych		Bezrobotni z prawem do zasiłku	
			Ogółem	Kobiety	Razem	Kobiety
1	Miasto	TUCHOLA	929	516	158	85
	obszar wiejski		502	281	79	28
2	Gmina	CEKCYN	459	261	84	39
3	Gmina	GOSTYCYN	365	210	50	18
4	Gmina	KĘSOWO	294	163	37	17
5	Gmina	LUBIEWO	327	180	60	24
6	Gmina	ŚLIWICE	418	230	101	49
<b>Ogółem PUP</b>			<b>3294</b>	<b>1841</b>	<b>569</b>	<b>260</b>
<b>Zamieszkali na wsi w PUP</b>			<b>2365</b>	<b>1325</b>	<b>411</b>	<b>175</b>

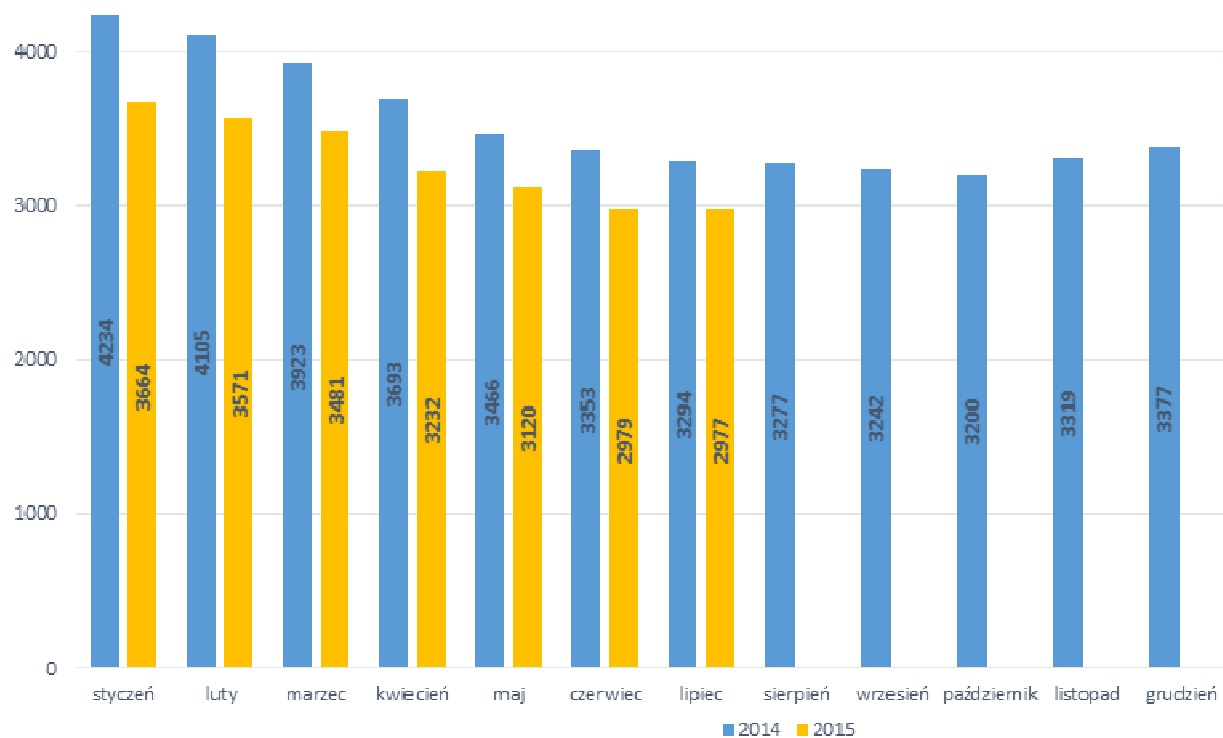
stan na koniec miesiąca lipca 2015 roku

L.p.	Wyszczególnienie		Liczba bezrobotnych		Bezrobotni z prawem do zasiłku	
			Ogółem	Kobiety	Razem	Kobiety
1	Miasto	TUCHOLA	867	487	140	70
	obszar wiejski		466	277	68	32
2	Gmina	CEKCYN	403	258	74	39
3	Gmina	GOSTYCYN	333	179	51	25
4	Gmina	KĘSOWO	288	172	44	24
5	Gmina	LUBIEWO	284	167	51	21
6	Gmina	ŚLIWICE	336	190	80	43
<b>Ogółem PUP</b>			<b>2977</b>	<b>1730</b>	<b>508</b>	<b>254</b>
<b>Zamieszkali na wsi w PUP</b>			<b>2110</b>	<b>1243</b>	<b>368</b>	<b>184</b>

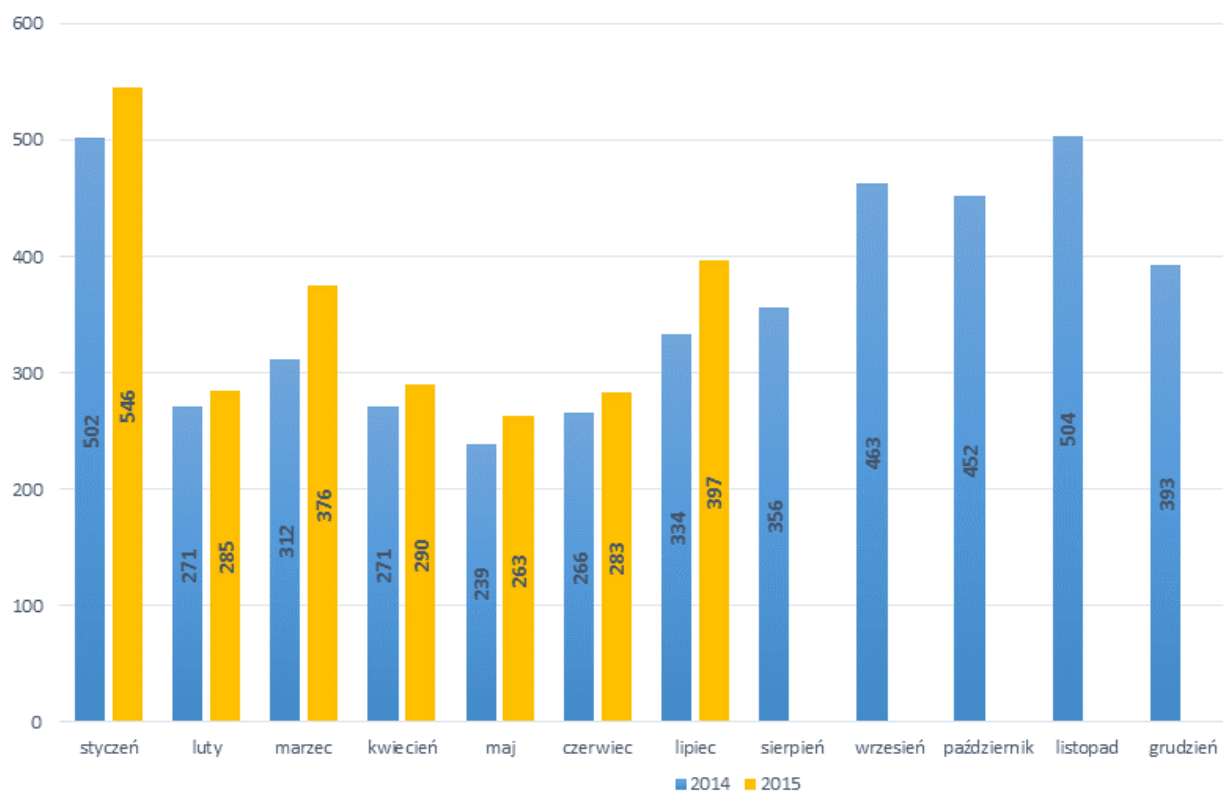
## Stopa bezrobocia

Wyszczególnienie	07/2014	06/2015
Stopa bezrobocia powiat [%]	18,7	17,2
Stopa bezrobocia województwo [%]	16,0	13,6
Stopa bezrobocia Polska [%]	11,9	10,1

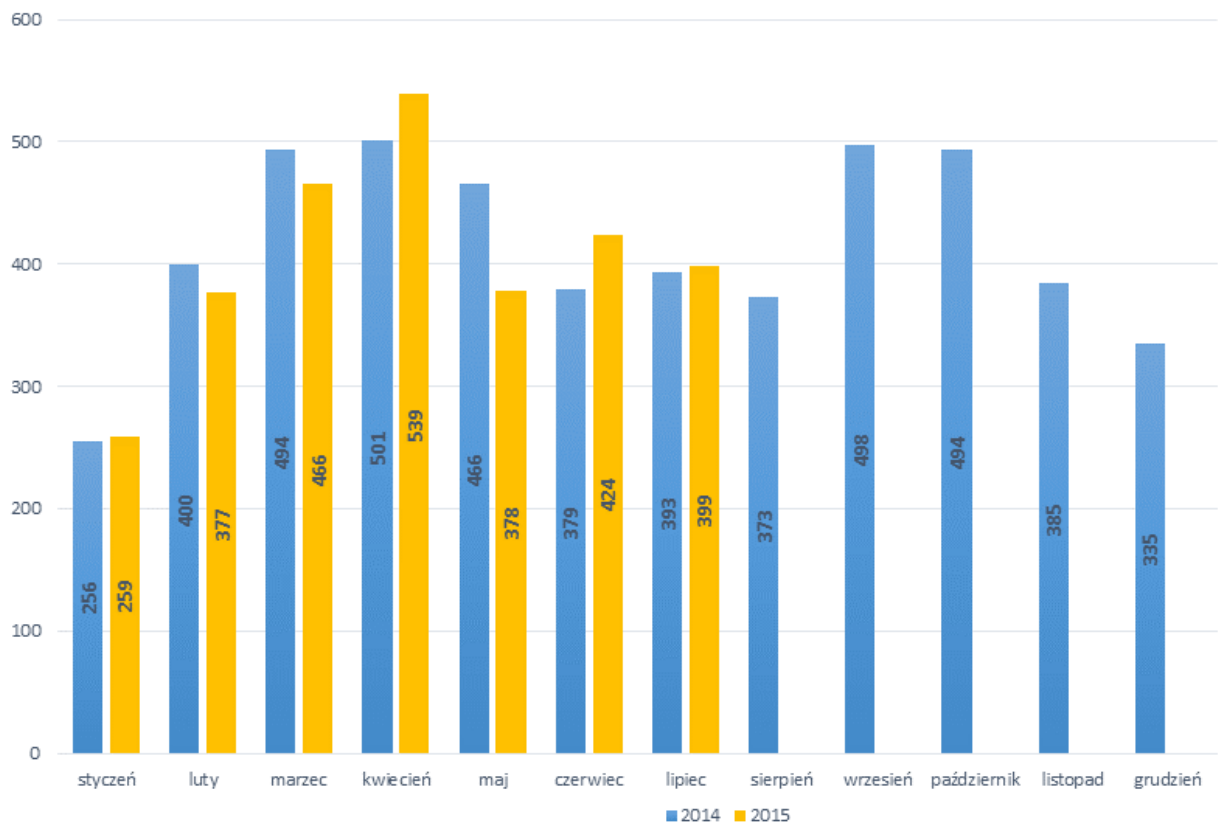
## Bezrobotni w latach 2014-2015, stan w końcu miesiąca



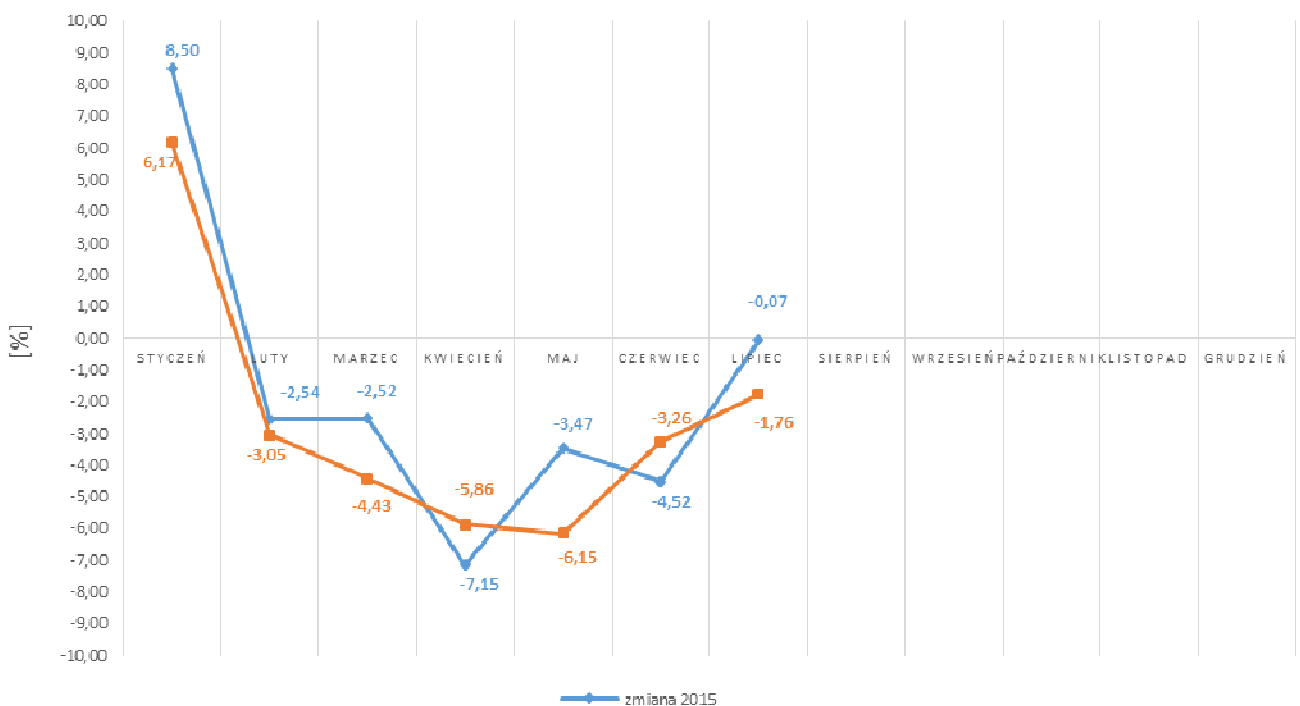
## Napływ bezrobotnych w latach 2014-2015



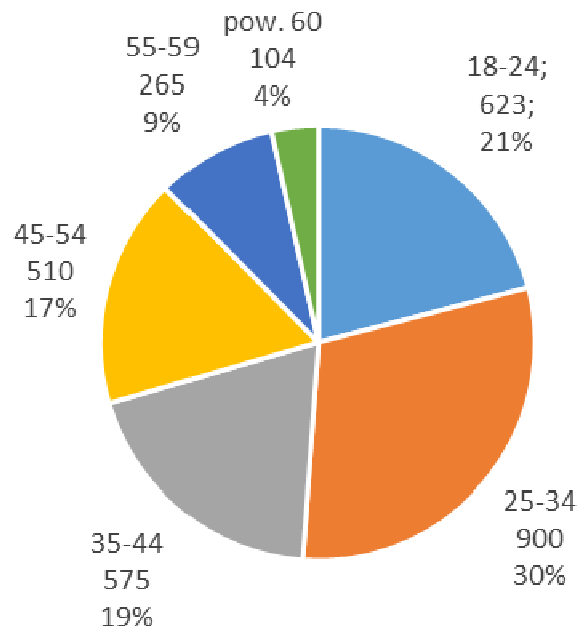
## Wyłączeni z ewidencji bezrobotnych "odpływ" w latach 2014-2015



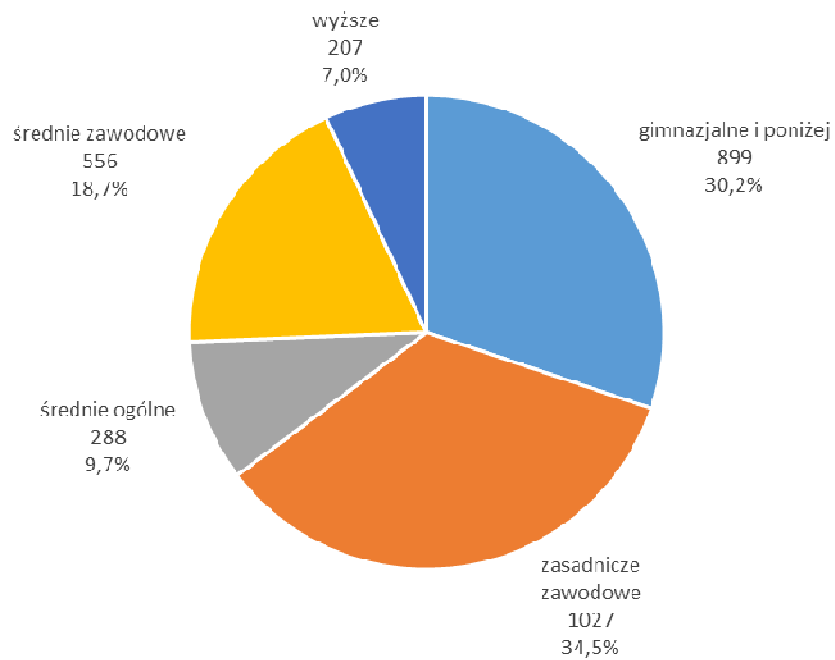
## Zmiany (w %) w liczbie bezrobotnych w latach 2014-2015



## Bezrobotni wg wieku



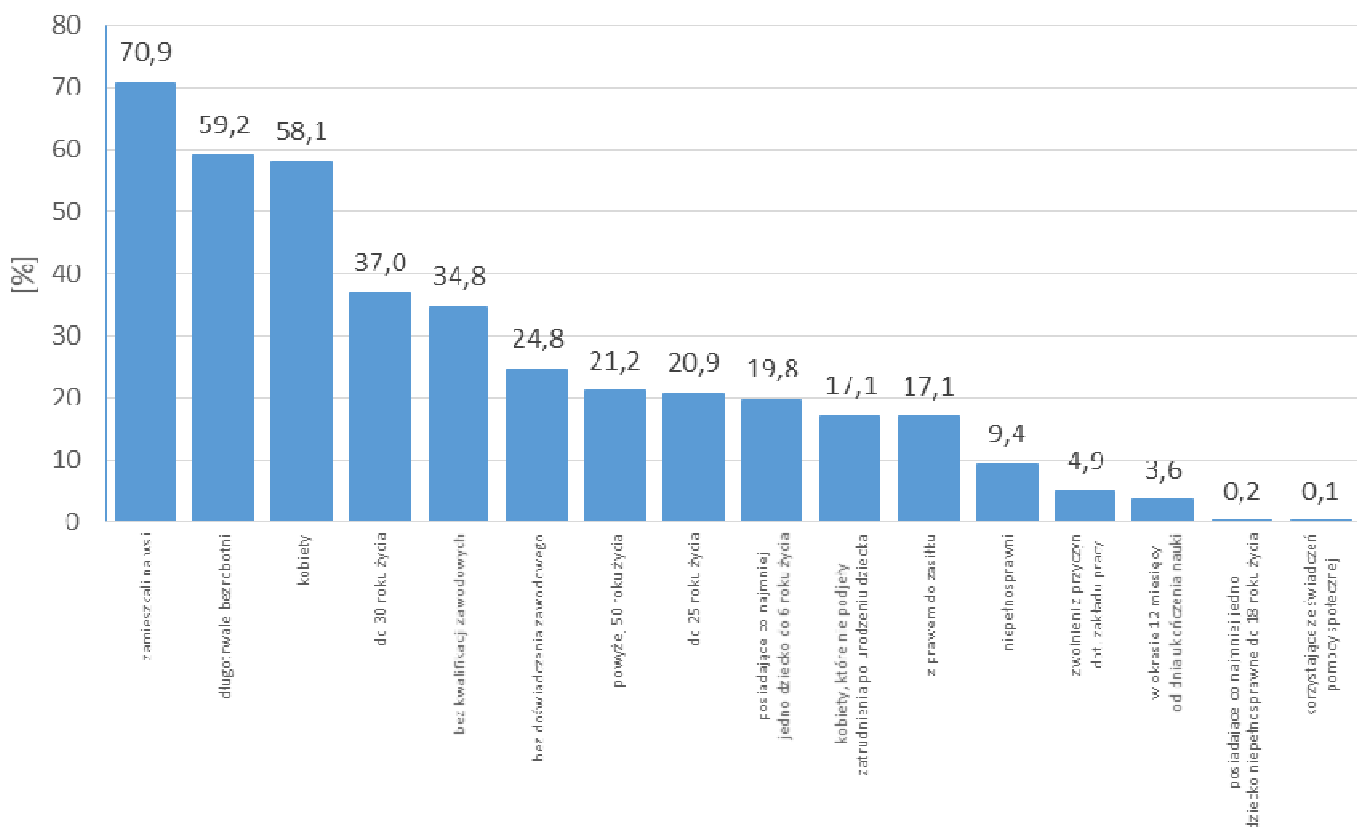
## Bezrobotni wg poziomu wykształcenia



## STRUKTURA BEZROBOTNYCH W LIPCU W LATACH 2014-2015

Wyszczególnienie		7/2014	7/2015		
		osoby	zmiana	w %	
Ogółem		3 294	2 977	-317	-9,6
z tego osoby	poprzednio pracujące	2 705	2 431	-274	-10,1
	w tym zwolnione z przyczyn dotyczących zakładu pracy	160	147	-13	-8,1
	dotychczas nie pracujące	589	546	-43	-7,3
<b>Wybrane kategorie bezrobotnych (z ogółem)</b>					
Zamieszkali na wsi		2 365	2 110	-255	-10,8
w tym posiadający gospodarstwo rolne		40	27	-13	-32,5
Osoby w okresie do 12 miesięcy od dnia ukończenia nauki		122	108	-14	-11,5
Cudzoziemcy		6	7	1	16,7
Bez kwalifikacji zawodowych		1 081	1 037	-44	-4,1
Bez doświadczenia zawodowego		784	738	-46	-5,9
Kobiety, które nie podjęły zatrudnienia po urodzeniu dziecka		471	510	39	8,3
Osoby będące w szczególnej sytuacji na rynku pracy		2936	2693	-243	-8,3
z tego	do 30 roku życia	x	1101	x	x
	w tym do 25 roku życia	737	623	-114	-15,5
	długotrwale bezrobotni	2 028	1 763	-265	-13,1
	powyżej 50 roku życia	634	631	-3	-0,5
	korzystające ze świadczeń z pomocy społecznej	x	4	x	x
	posiadające co najmniej jedno dziecko do 6 roku życia	x	589	x	x
	posiadające co najmniej jedno dziecko niepełnosprawne do 18 roku życia	x	5	x	x
	niepełnosprawni	251	281	30	12,0

### Struktura społeczno-demograficzna bezrobotnych



**BILANS BEZROBOTNYCH W LIPCU W LATACH 2014-2015**

Wyszczególnienie		7/2014	7/2015				
		osoby	zmiana	w %			
Bezrobotni według stanu w końcu miesiąca poprzedzającego sprawozdanie		3 353	2 979	-374	-11,2		
<b>Bezrobotni zarejestrowani w miesiącu sprawozdawczym</b>		<b>334</b>	<b>397</b>	<b>63</b>	<b>18,9</b>		
z tego	po raz pierwszy	49	66	17	34,7		
	po raz kolejny	285	331	46	16,1		
z wiersza	po pracach interwencyjnych	0	1	1	x		
	po robotach publicznych	1	2	1	100,0		
	po stażu	28	65	37	132,1		
	po odbyciu przygotowania zawodowego dorosłych	0	0	0	x		
	po szkoleniu	2	4	2	100,0		
	po pracach społecznie użytecznych	17	13	-4	-23,5		
<b>Osoby wyłączone z ewidencji bezrobotnych w miesiącu sprawozdawczym</b>		<b>393</b>	<b>399</b>	<b>6</b>	<b>1,5</b>		
z tego z przyczyn	podjęcia pracy w mies. sprawozdawczym		221	206	-15	-6,8	
	z tego	niesubsydiowanej	212	165	-47	-22,2	
		w tym	podjęcie działalności gospodarczej	x	10	x	x
			pracy sezonowej	19	0	-19	x
	subsydiowanej		9	41	32	355,6	
	z tego	z tego	prac interwencyjnych	1	13	12	1200,0
			robót publicznych	0	2	2	x
			podjęcia działalności gospodarczej	0	5	5	x
			w tym w ramach bonu na zasiedlenie	x	0	x	x
			podjęcia pracy w ramach refundacji kosztów zatrudnienia bezrobotnego	8	16	8	100,0
			podjęcia pracy poza miejscem zamieszkania w ramach bonu na zasiedlenie	x	1	x	x
			podjęcia pracy w ramach bonu zatrudnieniowego	x	3	x	x
			podjęcia pracy w ramach świadczenia aktywizacyjnego	x	0	x	x
			podjęcia pracy w ramach grantu na telepracę	x	0	x	x
			podjęcia pracy w ramach refundacji składek na ubezpieczenie społeczne	x	0	x	x
			podjęcia pracy w ramach dofinansowania wynagrodzenia za zatrudnienie skierowanego bezrobotnego powyżej 50 roku życia	x	1	x	x
			inne	0	0	0	x
			rozpoczęcia szkolenia		3	3	0
	w tym w ramach bonu szkoleniowego		x	1	x	x	
	rozpoczęcia stażu		35	39	4	11,4	
	w tym w ramach bonu stażowego		x	8	x	x	
	rozpoczęcia przygotowania zawodowego dorosłych		0	0	0	x	
	rozpoczęcia pracy społecznie użytecznej		18	14	-4	-22,2	
	w tym w ramach PAI		x	0	x	x	
	skierowanie do agencji zatrudnienia w ramach zlecenia działań aktywizacyjnych		x	0	x	x	
	odmowy bez uzasadnionej przyczyny przyjęcia propozycji odpowiedniej pracy lub innej formy pomocy, w tym w ramach PAI		5	8	3	60,0	
	odmowy ustalenia profilu pomocy		x	0	x	x	
	niepotwierdzenia gotowości do pracy		81	74	-7	-8,6	
	dobrowolnej rezygnacji ze statusu bezrobotnego		8	26	18	225,0	
podjęcia nauki		0	0	0	x		
osiągnięcia wieku emerytalnego		3	2	-1	-33,3		
nabycia praw emerytalnych lub rentowych		2	2	0	0,0		
nabycia praw do świadczenia przedemerytalnego		9	8	-1	-11,1		
innych		8	17	9	112,5		
<b>Bezrobotni według stanu w końcu miesiąca sprawozdawczego</b>		<b>3 294</b>	<b>2 977</b>	<b>-317</b>	<b>-9,6</b>		
w tym zarejestrowani po raz pierwszy		502	457	-45	-9,0		

## Niepełnosprawni

Lp.	Wyszczególnienie	07/2014	07/2015	wzrost/spadek
1	Liczba zarejestrowanych ogółem z tego:	275	302	+27
	- niepełnosprawni poszukujący pracy nie pozostający w zatrudnieniu	24	21	-3
	- niepełnosprawni bezrobotni	251	281	+30
2	Bezrobotni niepełnosprawni z prawem do zasiłku	64	81	+17
3	Zarejestrowani od 01.01 do 31.07	218	232	+14
4	Niepełnosprawni, którzy podjęli pracę od 01.01 do 31.07	108	110	+2

## Profile pomocy w lipcu 2015 r.

Wyszczególnienie		Liczba wywiadów zakończonych ustaleniem profilu pomocy		Liczba bezrobotnych z ustalonym profilem pomocy	
		razem	kobiety	razem	kobiety
		w miesiącu		w końcu miesiąca sprawozdawczego	
<b>Ogółem</b>		<b>316</b>	<b>164</b>	<b>2924</b>	<b>1695</b>
z tego	profil I	15	9	60	25
	profil II	223	117	1773	1008
	profil III	78	38	1091	662

## Miejsca pracy i aktywizacji zgłoszone do urzędu

Lp.	Wyszczególnienie	01-07/2014	01-07/2015	wzrost/spadek
1	Miejsca pracy ogółem	413	620	+207
	w tym na pracę subsydiowaną	117	271	+154
2	Miejsca aktywizacji zawodowej	625	424	-201
	w tym			
	- staże	515	331	-184
	- przygotowanie zawodowe dorosłych	0	0	0
	- prace społecznie użyteczne	110	93	-17
<b>Razem miejsca pracy i aktywizacji zawodowej</b>		<b>1038</b>	<b>1044</b>	<b>+6</b>