



POWIATOWY URZĄD PRACY

89-500 Tuchola
pl. Wolności 23

tel./fax (052) 5590800, (052) 5590801
e-mail: pup@tuchola.pl

Sytuacja na rynku pracy w powiecie tucholskim w miesiącu sierpniu 2016 r.

Tuchola, sierpień 2016 r.

Zarejestrowani bezrobotni wg miast i gmin

stan na koniec miesiąca sierpnia 2015 roku

L.p.	Wyszczególnienie		Liczba bezrobotnych		Bezrobotni z prawem do zasiłku	
			Ogółem	Kobiety	Razem	Kobiety
1	Miasto	TUCHOLA	871	491	138	67
	obszar wiejski		460	285	63	30
2	Gmina	CEKCYN	383	239	66	37
3	Gmina	GOSTYCYN	325	174	47	24
4	Gmina	KĘSOWO	279	164	40	22
5	Gmina	LUBIEWO	290	170	49	23
6	Gmina	ŚLIWICE	327	184	80	42
Ogółem PUP			2935	1707	483	245
Zamieszkali na wsi w PUP			2064	1216	345	178

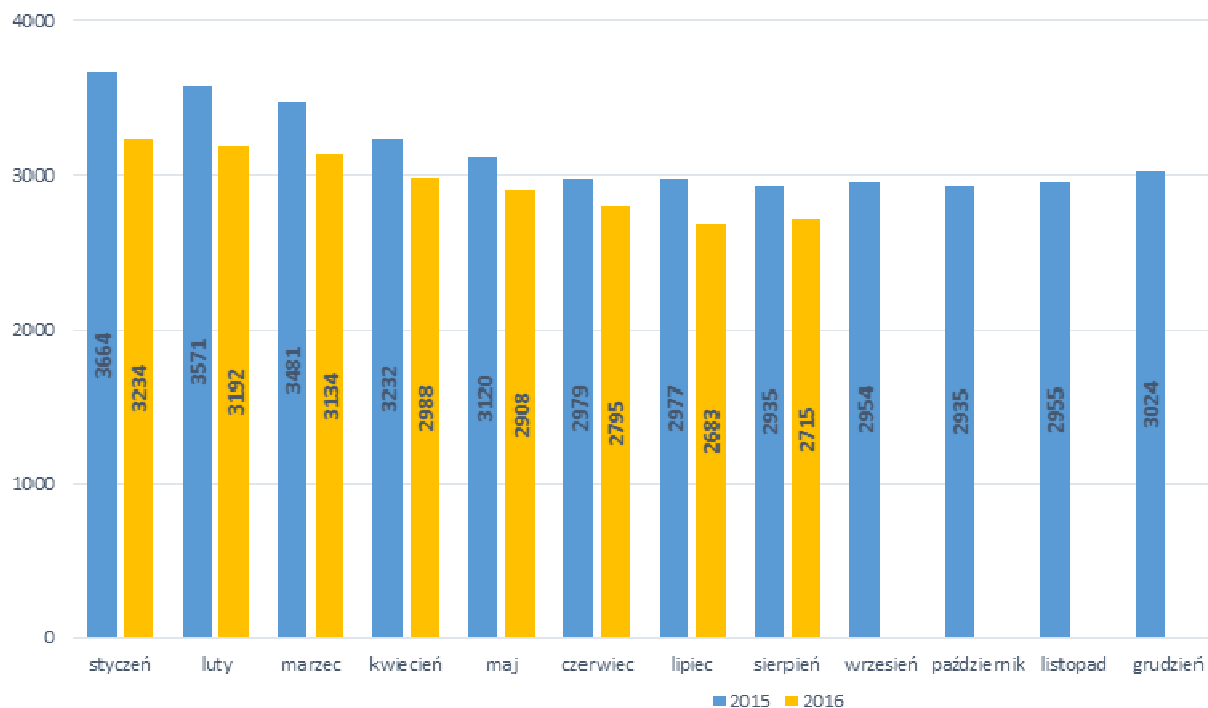
stan na koniec miesiąca sierpnia 2016 roku

L.p.	Wyszczególnienie		Liczba bezrobotnych		Bezrobotni z prawem do zasiłku	
			Ogółem	Kobiety	Razem	Kobiety
1	Miasto	TUCHOLA	793	454	142	75
	obszar wiejski		412	258	52	23
2	Gmina	CEKCYN	396	252	72	39
3	Gmina	GOSTYCYN	290	177	47	26
4	Gmina	KĘSOWO	253	145	38	14
5	Gmina	LUBIEWO	277	165	43	23
6	Gmina	ŚLIWICE	294	151	56	27
Ogółem PUP			2715	1602	450	227
Zamieszkali na wsi w PUP			1922	1148	308	152

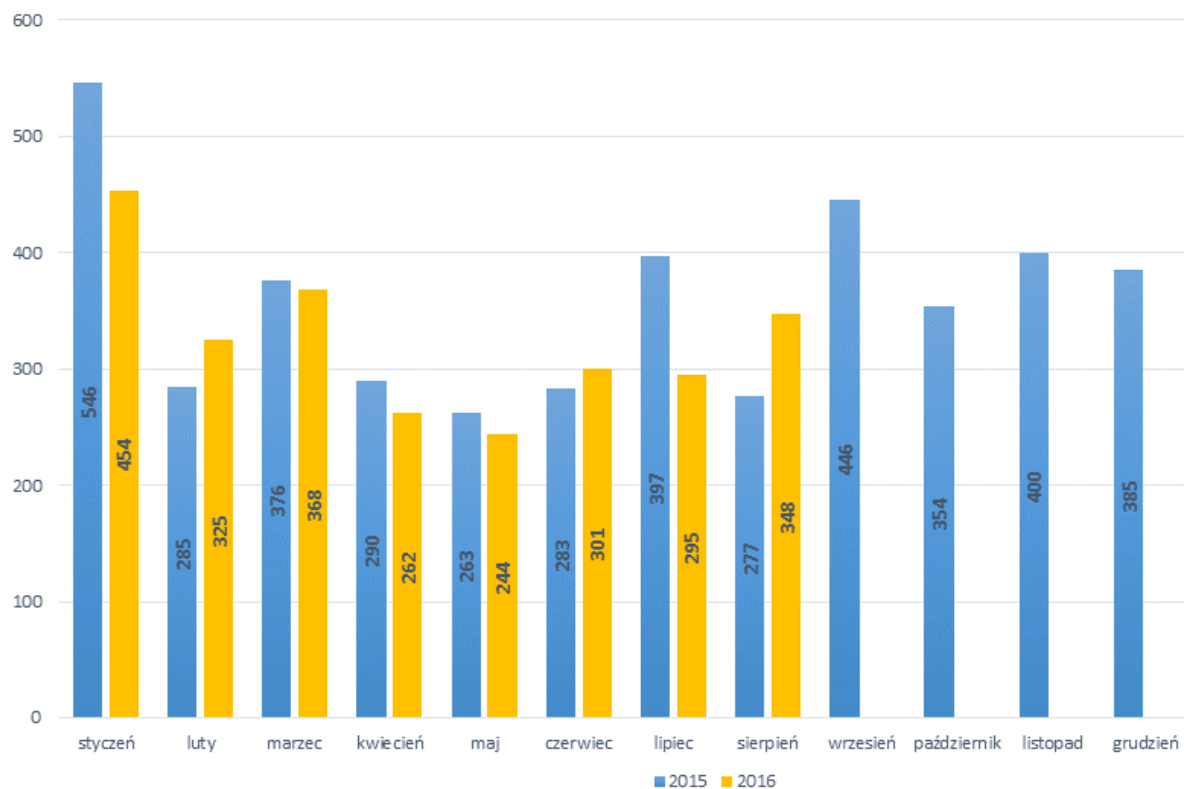
Stopa bezrobocia

Wyszczególnienie	08/2015	07/2016
Stopa bezrobocia powiat [%]	16,6	15,3
Stopa bezrobocia województwo [%]	13,1	12,0
Stopa bezrobocia Polska [%]	9,9	8,6

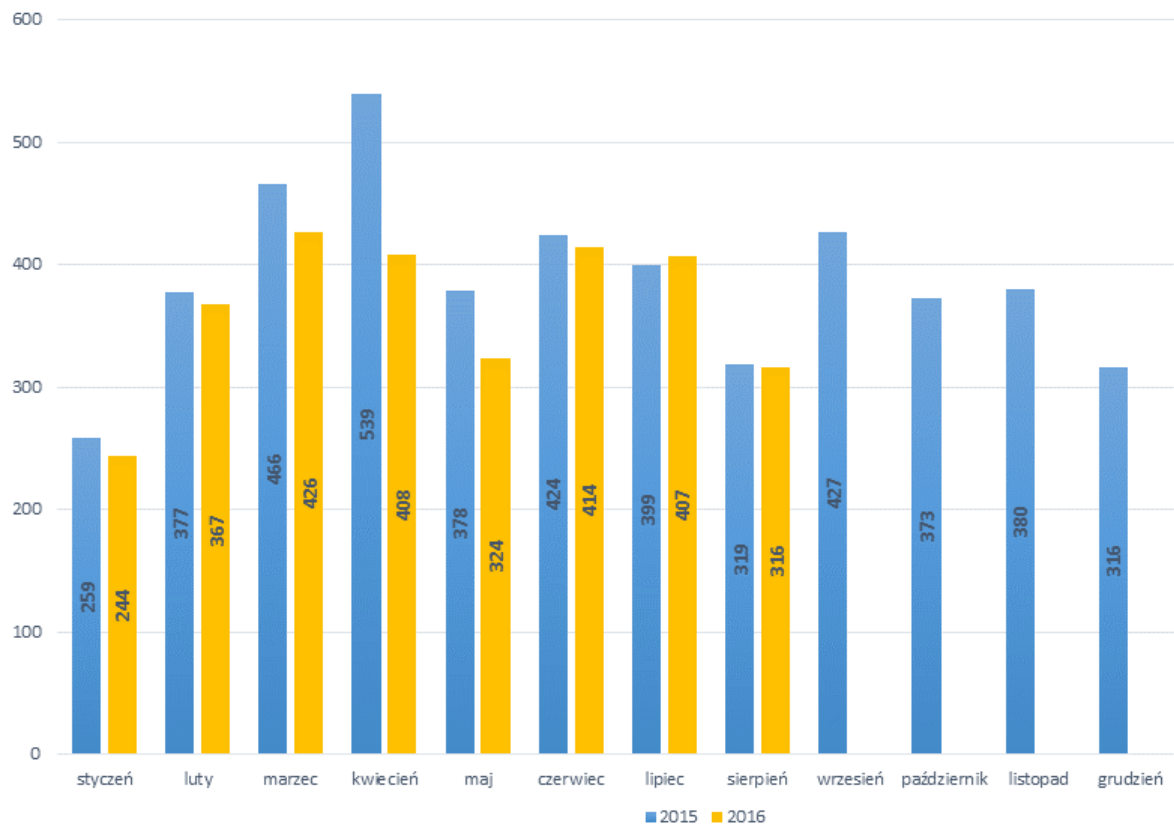
Bezrobotni w latach 2015-2016, stan w końcu miesiąca



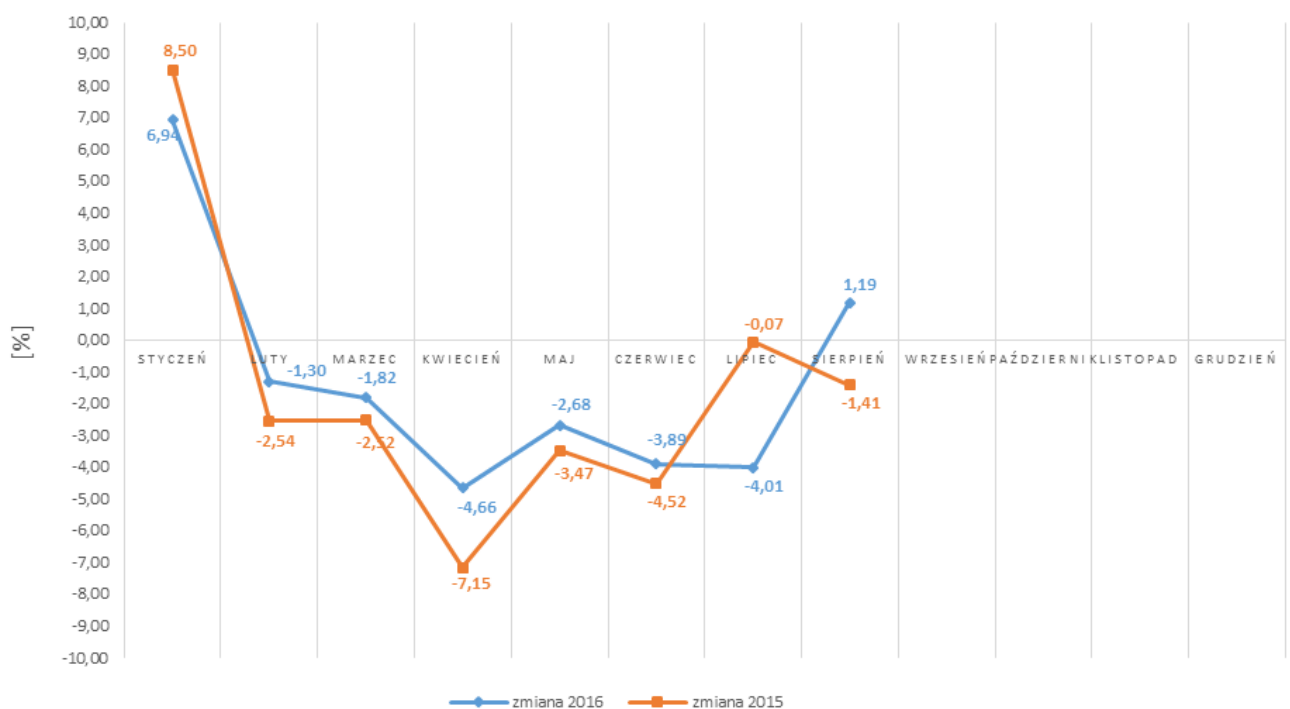
Napływ bezrobotnych w latach 2015-2016



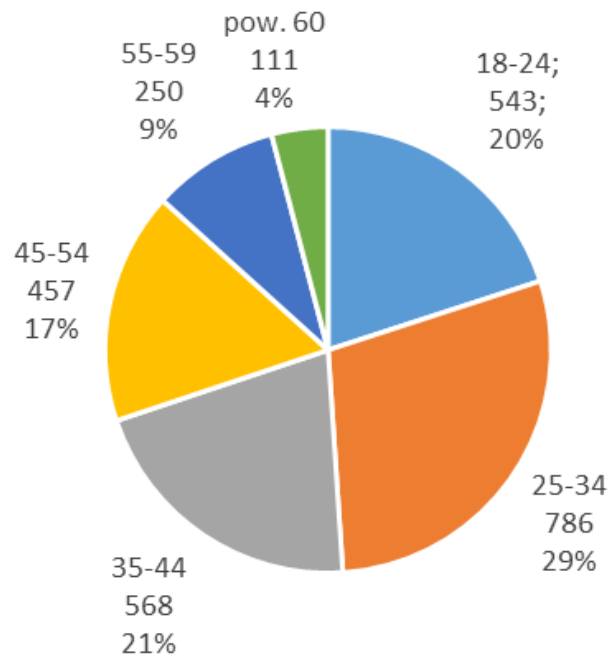
Wyłączeni z ewidencji bezrobotnych "odpływ" w latach 2015-2016



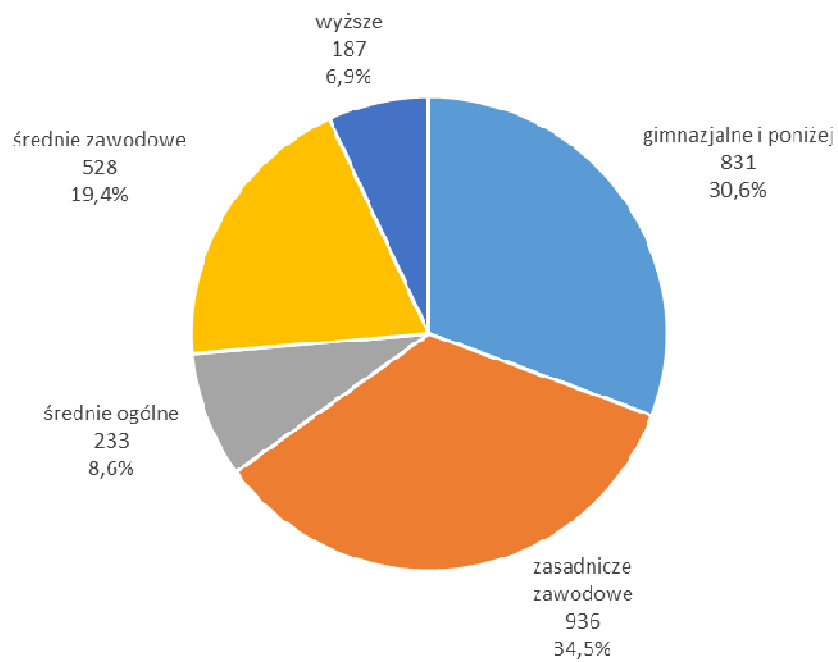
Zmiany (w %) w liczbie bezrobotnych w latach 2015-2016



Bezrobotni wg wieku



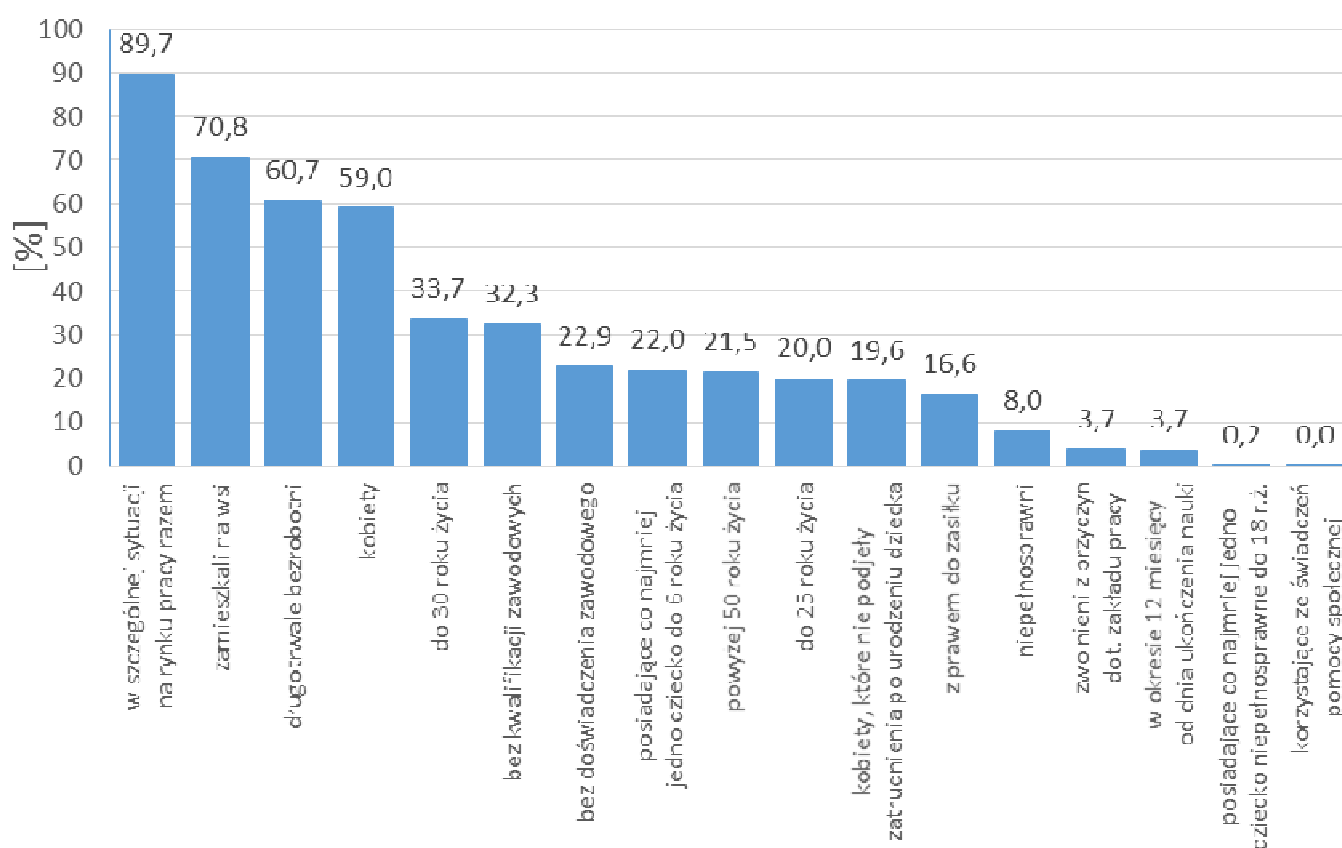
Bezrobotni wg poziomu wykształcenia



STRUKTURA BEZROBOTNYCH W SIERPNIU W LATACH 2015-2016

Wyszczególnienie		08/2015		08/2016	
		osoby		zmiana	w %
Ogółem		2 935	2 715	-220	-7,5
z tego osoby	poprzednio pracujące	2 397	2 262	-135	-5,6
	w tym zwolnione z przyczyn dotyczących zakładu pracy	144	101	-43	-29,9
	dotychczas nie pracujące	538	317	-221	-41,1
Wybrane kategorie bezrobotnych (z ogółem)					
Zamieszkali na wsi		2 064	1 922	-142	-6,9
w tym posiadający gospodarstwo rolne		26	28	2	7,7
Osoby w okresie do 12 miesięcy od dnia ukończenia nauki		133	100	-33	-24,8
Cudzoziemcy		7	3	-4	-57,1
Bez kwalifikacji zawodowych		1 003	878	-125	-12,5
Bez doświadczenia zawodowego		723	622	-101	-14,0
Kobiety, które nie podjęły zatrudnienia po urodzeniu dziecka		508	531	23	4,5
Osoby będące w szczególnej sytuacji na rynku pracy		2645	2434	-211	-8,0
z tego	do 30 roku życia	1086	914	-172	-15,8
	w tym do 25 roku życia	621	534	-87	-14,0
	długotrwale bezrobotni	1 747	1 648	-99	-5,7
	powyżej 50 roku życia	621	584	-37	-6,0
	korzystające ze świadczeń z pomocy społecznej	4	1	-3	-75,0
	posiadające co najmniej jedno dziecko do 6 roku życia	587	596	9	1,5
	posiadające co najmniej jedno dziecko niepełnosprawne do 18 roku życia	4	5	1	25,0
	niepełnosprawni	251	217	-34	-13,5

Struktura społeczno-demograficzna bezrobotnych



BILANS BEZROBOTNYCH W SIERPNIU W LATACH 2015-2016

Wyszczególnienie		08/2015		08/2016			
		osoby		zmiana	w %		
Bezrobotni według stanu w końcu miesiąca poprzedzającego sprawozdanie		2 977	2 683	-294	-9,9		
Bezrobotni zarejestrowani w miesiącu sprawozdawczym		277	348	71	25,6		
z tego	po raz pierwszy	45	60	15	33,3		
	po raz kolejny	232	288	56	24,1		
z wiersza	po pracach interwencyjnych	1	2	1	100,0		
	po robotach publicznych	3	4	1	33,3		
	po stażu	51	31	-20	-39,2		
	po odbyciu przygotowania zawodowego dorosłych	0	0	0	x		
	po szkoleniu	2	2	0	0,0		
	po pracach społecznie użytecznych	3	36	33	1100,0		
Osoby wyłączone z ewidencji bezrobotnych w miesiącu sprawozdawczym		319	316	-3	-0,9		
z tego z przyczyn	podjęcia pracy w mies. sprawozdawczym	203	185	-18	-8,9		
	niesubsydiowanej	w tym	podjęcie działalności gospodarczej	1	0	-1	x
			pracy sezonowej	0	0	0	x
			subsydiowanej	27	34	7	25,9
	z tego	z tego	prac interwencyjnych	16	9	-7	-43,8
			robót publicznych	0	2	2	x
			podjęcia działalności gospodarczej	2	5	3	150,0
			w tym w ramach bonu na zasiedlenie	0	0	0	x
			podjęcia pracy w ramach refundacji kosztów zatrudnienia bezrobotnego	6	12	6	100,0
			podjęcia pracy poza miejscem zamieszkania w ramach bonu na zasiedlenie	1	1	0	0,0
			podjęcia pracy w ramach bonu zatrudnieniowego	2	0	-2	x
			podjęcia pracy w ramach świadczenia aktywizacyjnego	0	0	0	x
			podjęcia pracy w ramach grantu na telepracę	0	0	0	x
			podjęcia pracy w ramach refundacji składek na ubezpieczenie społeczne	0	0	0	x
			podjęcia pracy w ramach dofinansowania wynagrodzenia za zatrudnienie skierowanego bezrobotnego powyżej 50 roku życia	0	0	0	x
			inne	0	5	5	x
			rozpoczęcia szkolenia	1	6	5	500,0
	w tym w ramach bonu szkoleniowego	1	4	3	300,0		
	rozpoczęcia stażu	27	24	-3	-11,1		
	w tym w ramach bonu stażowego	4	0	-4	x		
	rozpoczęcia przygotowania zawodowego dorosłych	0	0	0	x		
	rozpoczęcia pracy społecznie użytecznej	2	1	-1	-50,0		
	w tym w ramach PAI	0	0	0	x		
	skierowanie do agencji zatrudnienia w ramach zlecenia działań aktywizacyjnych	0	0	0	x		
	odmowy bez uzasadnionej przyczyny przyjęcia propozycji odpowiedniej pracy lub innej formy pomocy, w tym w ramach PAI	1	4	3	300,0		
	odmowy ustalenia profilu pomocy	0	0	0	x		
	niepotwierdzenia gotowości do pracy	43	46	3	7,0		
	dobrowolnej rezygnacji ze statusu bezrobotnego	24	25	1	4,2		
	podjęcia nauki	0	0	0	x		
	osiągnięcia wieku emerytalnego	1	1	0	0,0		
	nabycia praw emerytalnych lub rentowych	1	0	-1	x		
	nabycia praw do świadczenia przedemerytalnego	8	9	1	12,5		
	innych	8	15	7	87,5		
Bezrobotni według stanu w końcu miesiąca sprawozdawczego		2 935	2 715	-220	-7,5		
w tym zarejestrowani po raz pierwszy		456	412	-44	-9,6		

Niepełnosprawni

Lp.	Wyszczególnienie	08/2015	08/2016	wzrost/spadek
1	Liczba zarejestrowanych ogółem z tego:	272	232	-40
	- niepełnosprawni poszukujący pracy nie pozostający w zatrudnieniu	21	15	-6
	- niepełnosprawni bezrobotni	251	217	-34
2	Bezrobotni niepełnosprawni z prawem do zasiłku	58	53	-5
3	Zarejestrowani od 01.01 do 31.08	244	199	-45
4	Niepełnosprawni, którzy podjęli pracę od 01.01 do 31.08	144	111	-33

Profile pomocy w sierpniu 2016 r.

Wyszczególnienie		Liczba wywiadów zakończonych ustaleniem profilu pomocy		Liczba bezrobotnych z ustalonym profilem pomocy	
		razem	kobiety	razem	kobiety
		w miesiącu		w końcu miesiąca sprawozdawczego	
Ogółem		344	188	2646	1573
z tego	profil I	9	2	64	27
	profil II	224	117	1418	808
	profil III	111	69	1164	738

Miejsca pracy i aktywizacji zgłoszone do urzędu

Lp.	Wyszczególnienie	01-08/2015	01-08/2016	wzrost/spadek
1	Miejsca pracy ogółem w tym na pracę subsydiowaną	670 291	744 393	+74 +102
2	Miejsca aktywizacji zawodowej w tym	453	324	-129
	- staże	359	262	-97
	- przygotowanie zawodowe dorosłych	0	0	0
	- prace społecznie użyteczne	94	62	-32
Razem miejsca pracy i aktywizacji zawodowej		1123	1068	-55