



POWIATOWY URZĄD PRACY

89-500 Tuchola
pl. Wolności 23

tel./fax (052) 5590800, (052) 5590801
e-mail: pup@tuchola.pl

Sytuacja na rynku pracy w powiecie tucholskim w miesiącu kwietniu 2016 r.

Tuchola, kwiecień 2016 r.

Zarejestrowani bezrobotni wg miast i gmin

stan na koniec miesiąca kwietnia 2015 roku

L.p.	Wyszczególnienie		Liczba bezrobotnych		Bezrobotni z prawem do zasiłku	
			Ogółem	Kobiety	Razem	Kobiety
1	Miasto	TUCHOLA	931	515	151	80
	obszar wiejski		482	280	75	30
2	Gmina	CEKCYN	422	259	78	37
3	Gmina	GOSTYCYN	388	224	53	25
4	Gmina	KĘSOWO	300	174	43	22
5	Gmina	LUBIEWO	326	194	60	27
6	Gmina	ŚLIWICE	383	211	86	44
Ogółem PUP			3232	1857	546	265
Zamieszkali na wsi w PUP			2301	1342	395	185

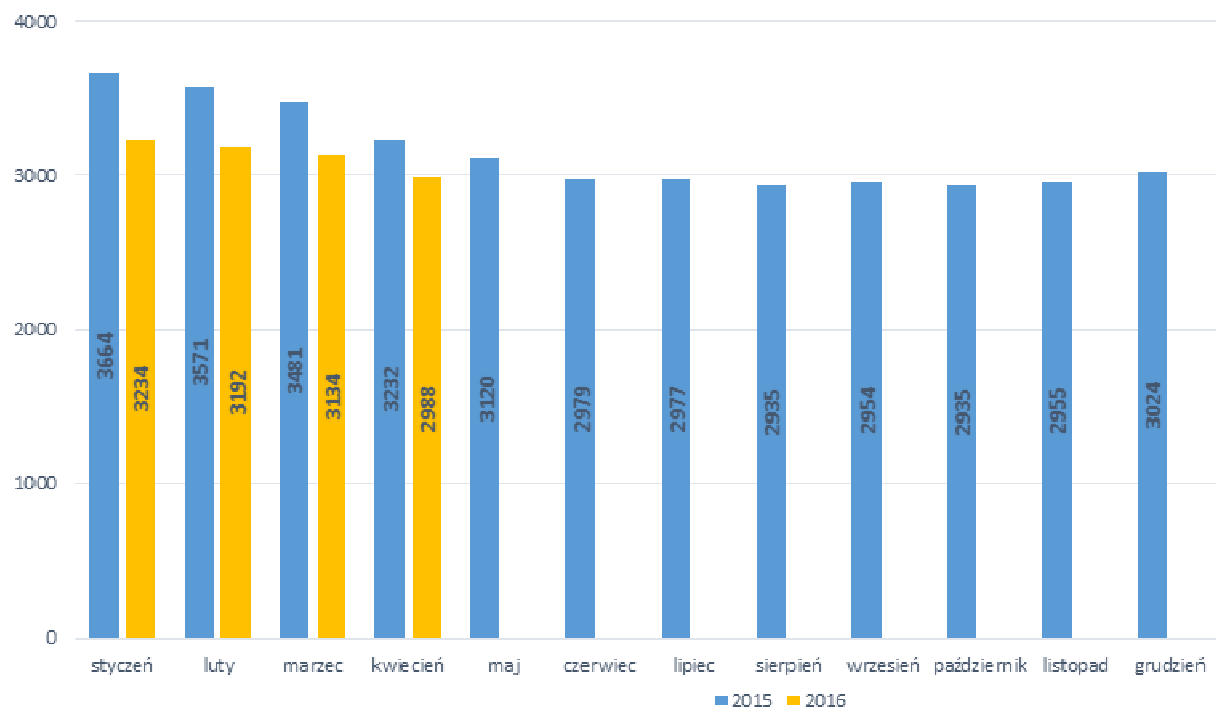
stan na koniec miesiąca kwietnia 2016 roku

L.p.	Wyszczególnienie		Liczba bezrobotnych		Bezrobotni z prawem do zasiłku	
			Ogółem	Kobiety	Razem	Kobiety
1	Miasto	TUCHOLA	878	479	150	76
	obszar wiejski		462	277	64	30
2	Gmina	CEKCYN	429	260	100	48
3	Gmina	GOSTYCYN	330	186	56	22
4	Gmina	KĘSOWO	291	157	42	18
5	Gmina	LUBIEWO	285	156	47	22
6	Gmina	ŚLIWICE	313	159	65	27
Ogółem PUP			2988	1674	524	243
Zamieszkali na wsi w PUP			2110	1195	374	167

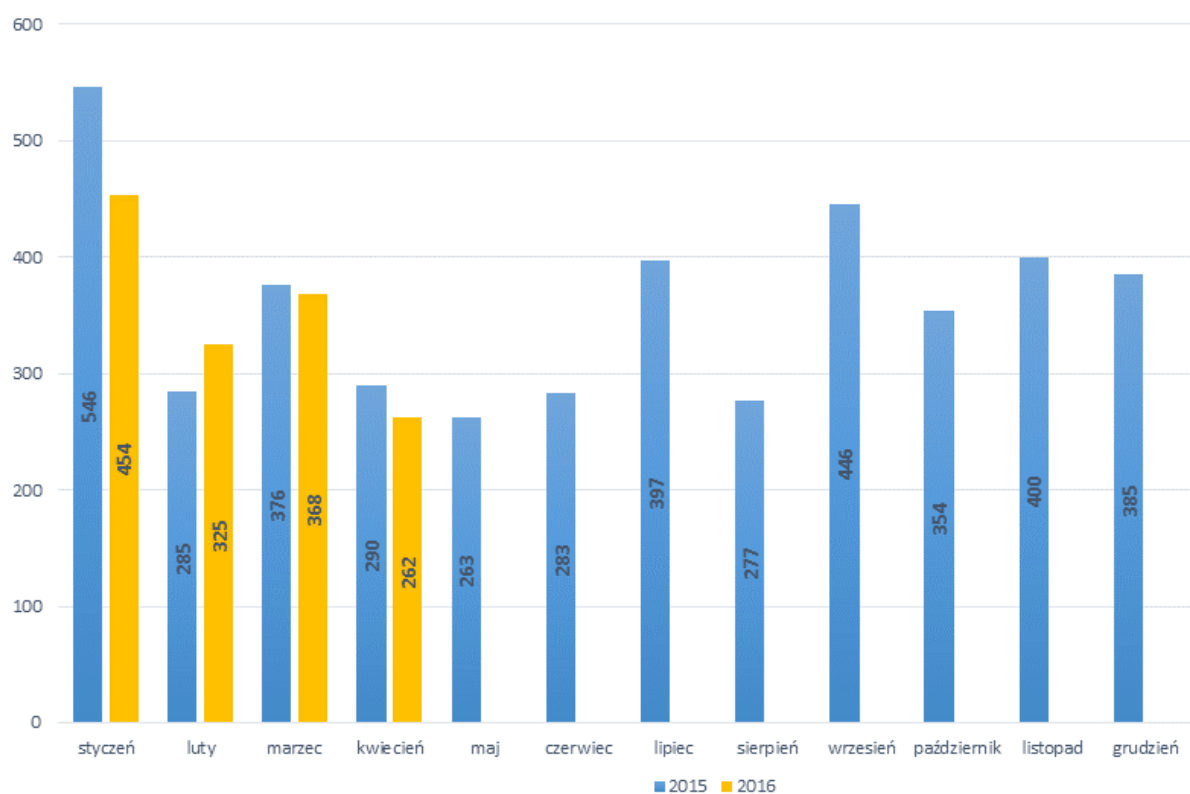
Stopa bezrobocia

Wyszczególnienie	04/2015	03/2016
Stopa bezrobocia powiat [%]	18,0	17,4
Stopa bezrobocia województwo [%]	14,9	13,6
Stopa bezrobocia Polska [%]	11,1	10,0

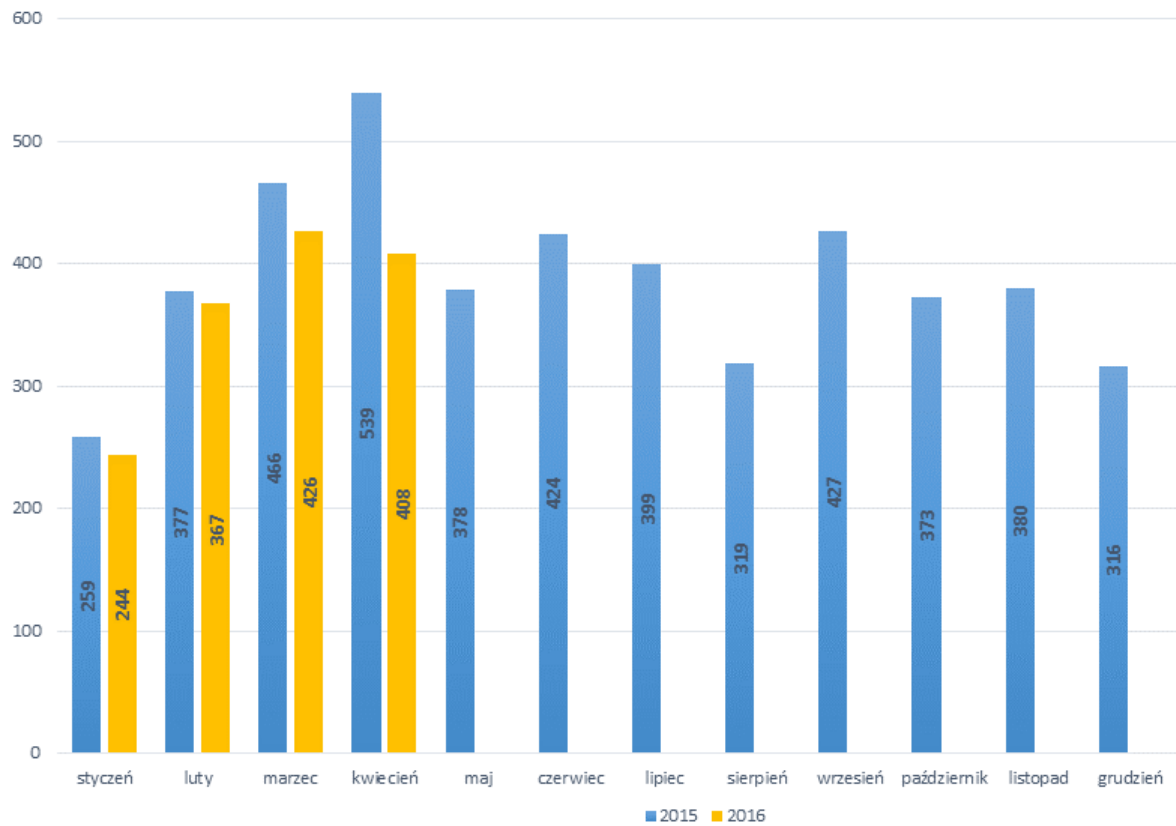
Bezrobotni w latach 2015-2016, stan w końcu miesiąca



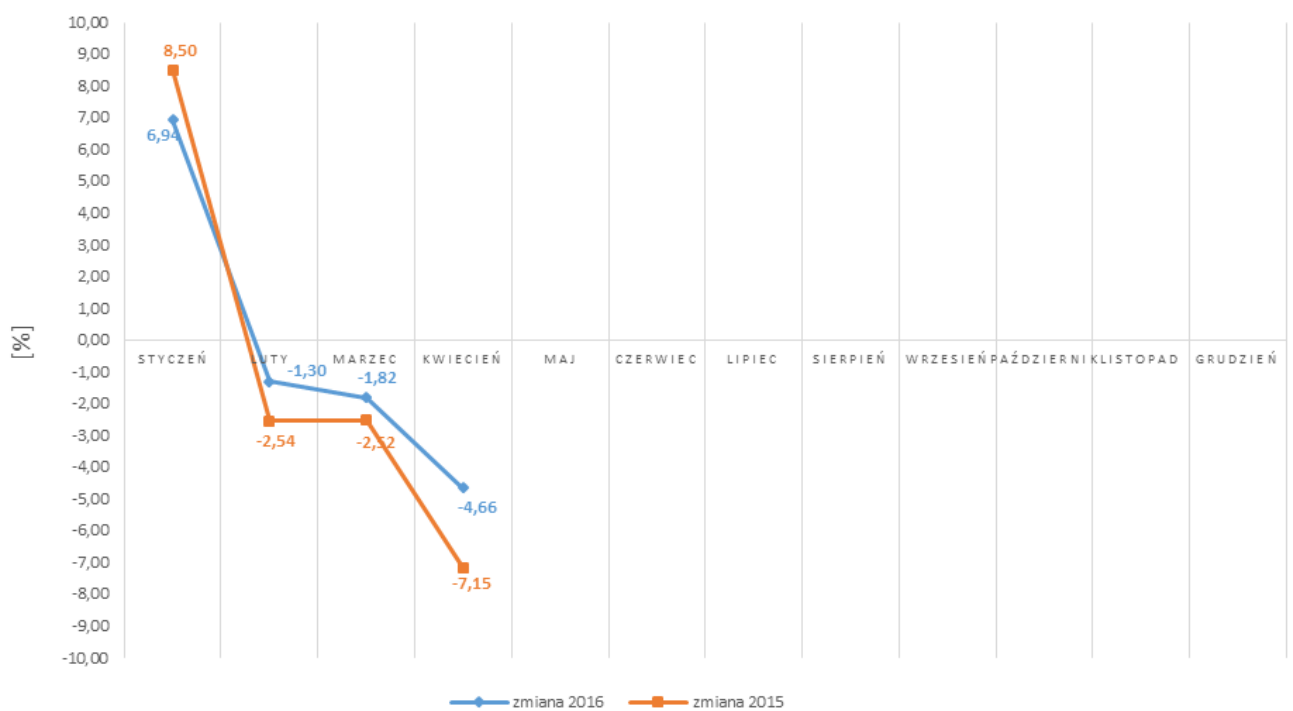
Napływ bezrobotnych w latach 2015-2016



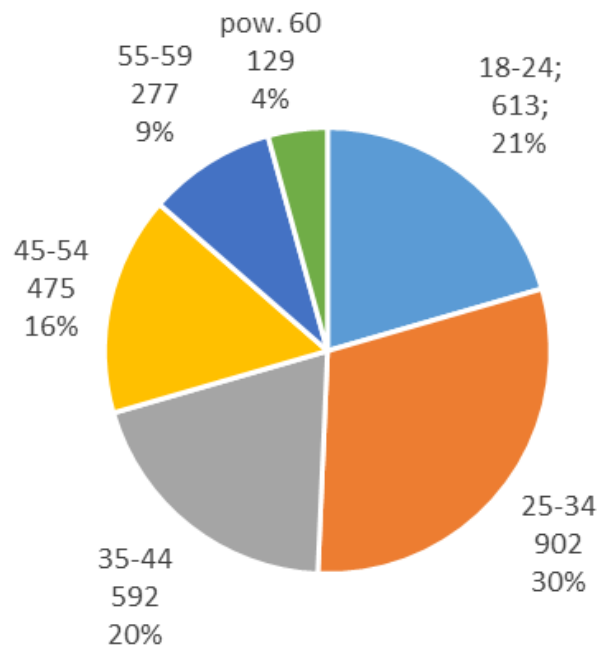
Wyłączeni z ewidencji bezrobotnych "odpływ" w latach 2015-2016



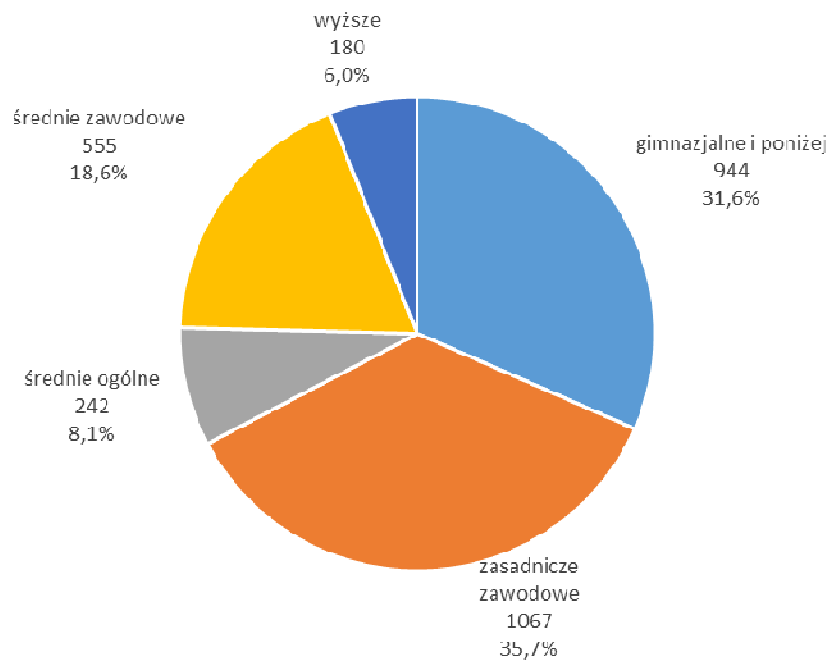
Zmiany (w %) w liczbie bezrobotnych w latach 2015-2016



Bezrobotni wg wieku



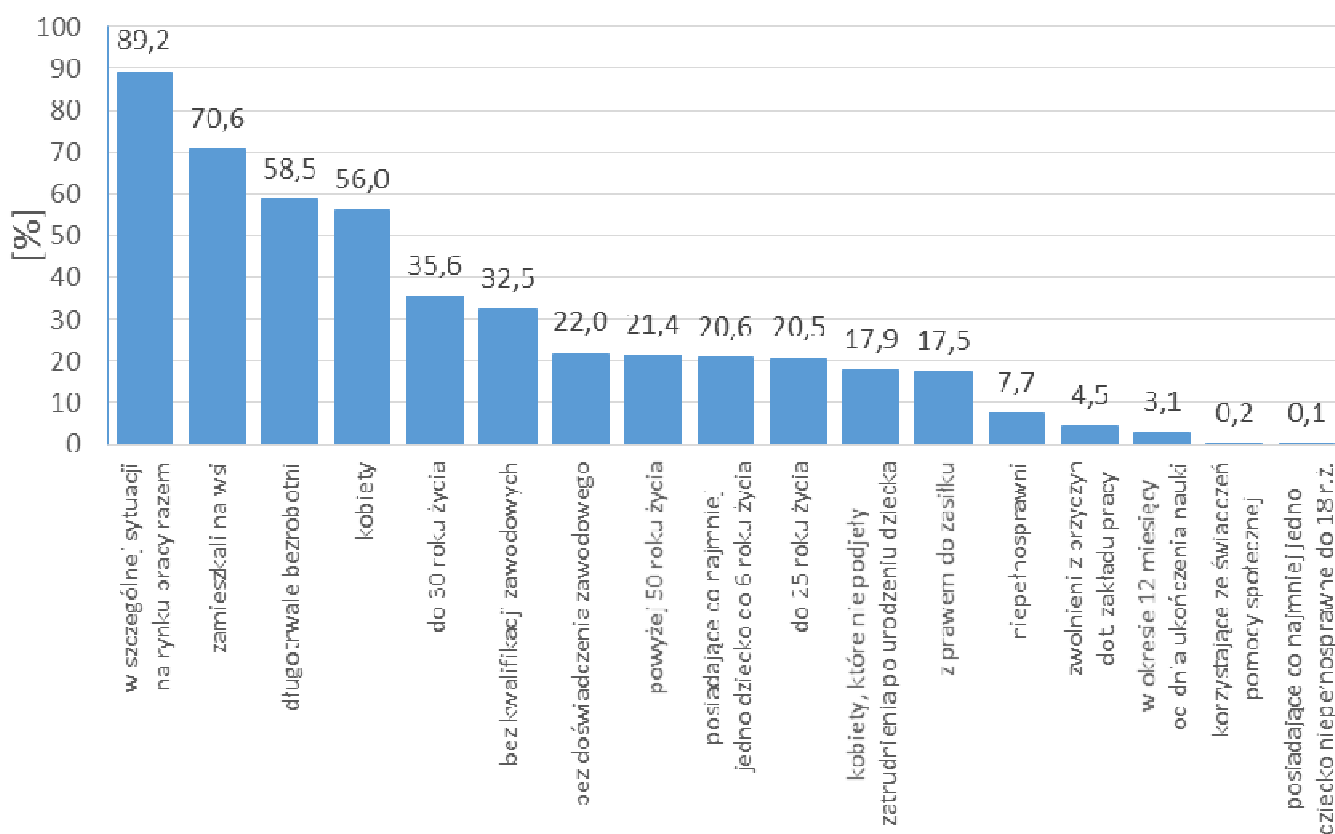
Bezrobotni wg poziomu wykształcenia



STRUKTURA BEZROBOTNYCH W KWIETNIU W LATACH 2015-2016

Wyszczególnienie		04/2015		04/2016	
		osoby		zmiana	w %
Ogółem		3 232	2 988	-244	-7,5
z tego osoby	poprzednio pracujące	2 679	2 532	-147	-5,5
	w tym zwolnione z przyczyn dotyczących zakładu pracy	171	134	-37	-21,6
	dotychczas nie pracujące	553	456	-97	-17,5
Wybrane kategorie bezrobotnych (z ogółem)					
Zamieszkali na wsi		2 301	2 110	-191	-8,3
w tym posiadający gospodarstwo rolne		32	24	-8	-25,0
Osoby w okresie do 12 miesięcy od dnia ukończenia nauki		113	94	-19	-16,8
Cudzoziemcy		6	6	0	0,0
Bez kwalifikacji zawodowych		1 070	972	-98	-9,2
Bez doświadczenia zawodowego		779	656	-123	-15,8
Kobiety, które nie podjęły zatrudnienia po urodzeniu dziecka		529	534	5	0,9
Osoby będące w szczególnej sytuacji na rynku pracy		2 914	2 666	-248	-8,5
z tego	do 30 roku życia	1 196	1 063	-133	-11,1
	w tym do 25 roku życia	676	613	-63	-9,3
	długotrwale bezrobotni	1 953	1 749	-204	-10,4
	powyżej 50 roku życia	673	640	-33	-4,9
	korzystające ze świadczeń z pomocy społecznej	20	5	-15	-75,0
	posiadające co najmniej jedno dziecko do 6 roku życia	616	617	1	0,2
	posiadające co najmniej jedno dziecko niepełnosprawne do 18 roku życia	8	4	-4	-50,0
	niepełnosprawni	281	230	-51	-18,1

Struktura społeczno-demograficzna bezrobotnych



BILANS BEZROBOTNYCH W KWIETNIU W LATACH 2015-2016

Wyszczególnienie		04/2015	04/2016			
		osoby	zmiana	w %		
Bezrobotni według stanu w końcu miesiąca poprzedzającego sprawozdanie		3 481	3 134	-347	-10,0	
Bezrobotni zarejestrowani w miesiącu sprawozdawczym		290	262	-28	-9,7	
z tego	po raz pierwszy	65	24	-41	-63,1	
	po raz kolejny	225	238	13	5,8	
z wiersza	po pracach interwencyjnych	0	0	0	x	
	po robotach publicznych	1	1	0	0,0	
	po stażu	14	12	-2	-14,3	
	po odbyciu przygotowania zawodowego dorosłych	0	0	0	x	
	po szkoleniu	3	5	2	66,7	
	po pracach społecznie użytecznych	3	1	-2	-66,7	
Osoby wyłączone z ewidencji bezrobotnych w miesiącu sprawozdawczym		539	408	-131	-24,3	
z tego z przyczyn	podjęcia pracy w mies. sprawozdawczym	334	272	-62	-18,6	
	niesubsydiowanej	239	174	-65	-27,2	
	w tym					
	podjęcie działalności gospodarczej	10	8	-2	-20,0	
	pracy sezonowej	0	0	0	x	
	subsydiowanej	95	98	3	3,2	
	z tego	prac interwencyjnych	21	12	-9	-42,9
		robót publicznych	40	46	6	15,0
		podjęcia działalności gospodarczej	16	7	-9	-56,3
		w tym w ramach bonu na zasiedlenie	0	0	0	x
		podjęcia pracy w ramach refundacji kosztów zatrudnienia bezrobotnego	13	8	-5	-38,5
		podjęcia pracy poza miejscem zamieszkania w ramach bonu na zasiedlenie	1	1	0	0,0
		podjęcia pracy w ramach bonu zatrudnieniowego	4	0	-4	x
		podjęcia pracy w ramach świadczenia aktywizacyjnego	0	0	0	x
		podjęcia pracy w ramach grantu na telepracę	0	0	0	x
		podjęcia pracy w ramach refundacji składek na ubezpieczenie społeczne	0	0	0	x
		podjęcia pracy w ramach dofinansowania wynagrodzenia za zatrudnienie skierowanego bezrobotnego powyżej 50 roku życia	0	3	3	x
		inne	0	21	21	x
		z tego z przyczyn	rozpoczęcia szkolenia	6	2	-4
		w tym w ramach bonu szkoleniowego	1	1	0	0,0
		rozpoczęcia stażu	33	26	-7	-21,2
		w tym w ramach bonu stażowego	5	3	-2	-40,0
		rozpoczęcia przygotowania zawodowego dorosłych	0	0	0	x
		rozpoczęcia pracy społecznie użytecznej	38	13	-25	-65,8
		w tym w ramach PAI	0	0	0	x
		skierowanie do agencji zatrudnienia w ramach zlecenia działań aktywizacyjnych	0	0	0	x
		odmowy bez uzasadnionej przyczyny przyjęcia propozycji odpowiedniej pracy lub innej formy pomocy, w tym w ramach PAI	6	5	-1	-16,7
		odmowy ustalenia profilu pomocy	0	0	0	x
		niepotwierdzenia gotowości do pracy	70	35	-35	-50,0
		dobrowolnej rezygnacji ze statusu bezrobotnego	31	37	6	19,4
	podjęcia nauki	0	0	0	x	
	osiągnięcia wieku emerytalnego	2	2	0	0,0	
	nabycia praw emerytalnych lub rentowych	2	2	0	0,0	
	nabycia praw do świadczenia przedemerytalnego	7	4	-3	-42,9	
	innych	10	10	0	0,0	
Bezrobotni według stanu w końcu miesiąca sprawozdawczego		3 232	2 988	-244	-7,5	
w tym zarejestrowani po raz pierwszy		459	402	-57	-12,4	

Niepełnosprawni

Lp.	Wyszczególnienie	04/2015	04/2016	wzrost/spadek
1	Liczba zarejestrowanych ogółem z tego:	302	251	-51
	- niepełnosprawni poszukujący pracy nie pozostający w zatrudnieniu	21	21	0
	- niepełnosprawni bezrobotni	281	230	-51
2	Bezrobotni niepełnosprawni z prawem do zasiłku	72	48	-24
3	Zarejestrowani od 01.01 do 30.04	146	102	-44
4	Niepełnosprawni, którzy podjęli pracę od 01.01 do 30.04	68	60	-8

Profile pomocy w kwietniu 2016 r.

Wyszczególnienie		Liczba wywiadów zakończonych ustaleniem profilu pomocy		Liczba bezrobotnych z ustalonym profilem pomocy	
		razem	kobiety	razem	kobiety
		w miesiącu		w końcu miesiąca sprawozdawczego	
Ogółem		314	171	2950	1661
z tego	profil I	18	7	76	32
	profil II	216	115	1713	916
	profil III	80	49	1161	713

Miejsca pracy i aktywizacji zgłoszone do urzędu

Lp.	Wyszczególnienie	01-04/2015	01-04/2016	wzrost/spadek
1	Miejsca pracy ogółem	362	363	+1
	w tym na pracę subsydiowaną	152	231	-79
2	Miejsca aktywizacji zawodowej	251	179	-72
	w tym			
	- staże	193	161	-32
	- przygotowanie zawodowe dorosłych	0	0	0
	- prace społecznie użyteczne	58	18	-40
Razem miejsca pracy i aktywizacji zawodowej		613	542	-71