



POWIATOWY URZĄD PRACY

89-500 Tuchola
pl. Wolności 23

tel./fax (052) 5590800, (052) 5590801
e-mail: pup@tuchola.pl

Sytuacja na rynku pracy w powiecie tucholskim w miesiącu styczniu 2025 r.

Zarejestrowani bezrobotni wg miast i gmin

stan na koniec miesiąca stycznia 2024 roku

L.p.	Wyszczególnienie		Liczba bezrobotnych		Bezrobotni z prawem do zasiłku	
			Ogółem	Kobiety	Razem	Kobiety
1	Miasto	TUCHOLA	530	271	103	51
	obszar wiejski		293	149	65	34
2	Gmina	CEKCYN	265	161	70	43
3	Gmina	GOSTYCYN	196	107	43	26
4	Gmina	KĘSOWO	172	97	35	18
5	Gmina	LUBIEWO	197	123	41	30
6	Gmina	ŚLIWICE	219	112	53	30
Ogółem PUP			1872	1020	410	232
Zamieszkali na wsi w PUP			1342	749	307	181

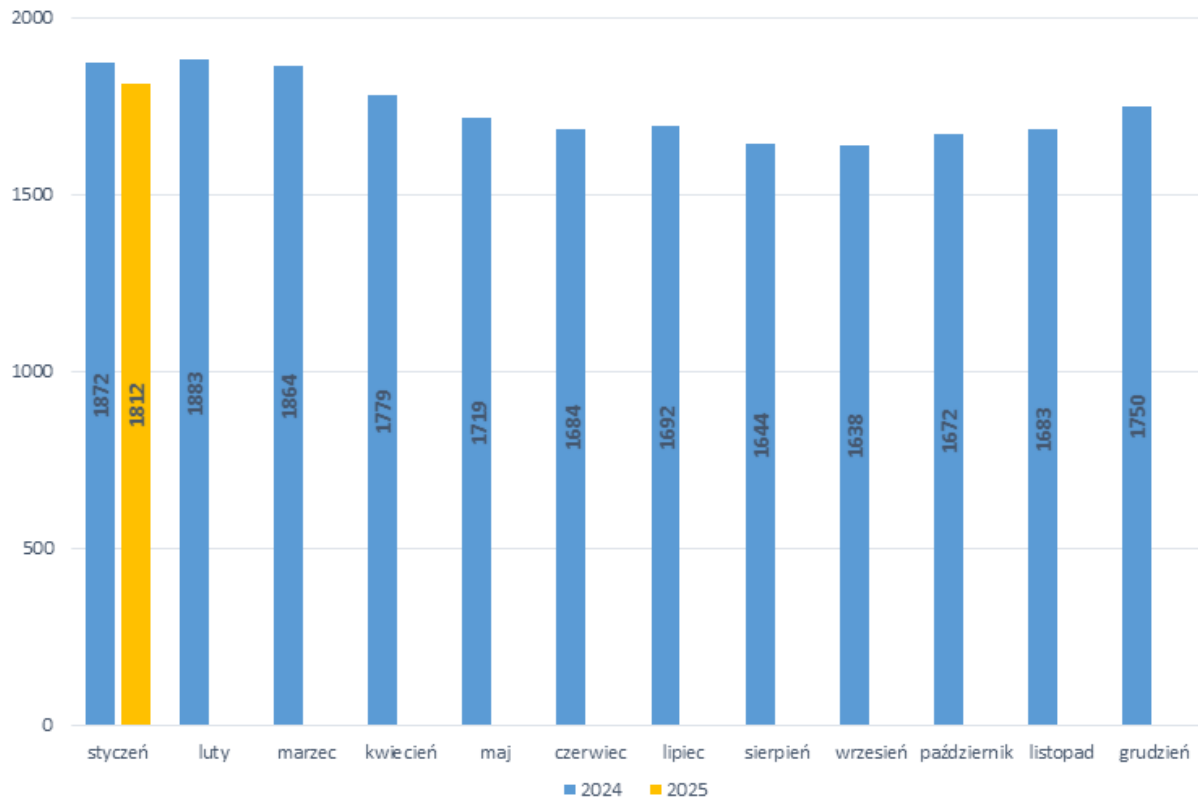
stan na koniec miesiąca stycznia 2025 roku

L.p.	Wyszczególnienie		Liczba bezrobotnych		Bezrobotni z prawem do zasiłku	
			Ogółem	Kobiety	Razem	Kobiety
1	Miasto	TUCHOLA	505	248	80	41
	obszar wiejski		303	157	56	26
2	Gmina	CEKCYN	243	143	45	24
3	Gmina	GOSTYCYN	199	106	31	16
4	Gmina	KĘSOWO	169	95	22	12
5	Gmina	LUBIEWO	181	104	34	20
6	Gmina	ŚLIWICE	212	102	49	22
Ogółem PUP			1812	955	317	161
Zamieszkali na wsi w PUP			1307	707	237	120

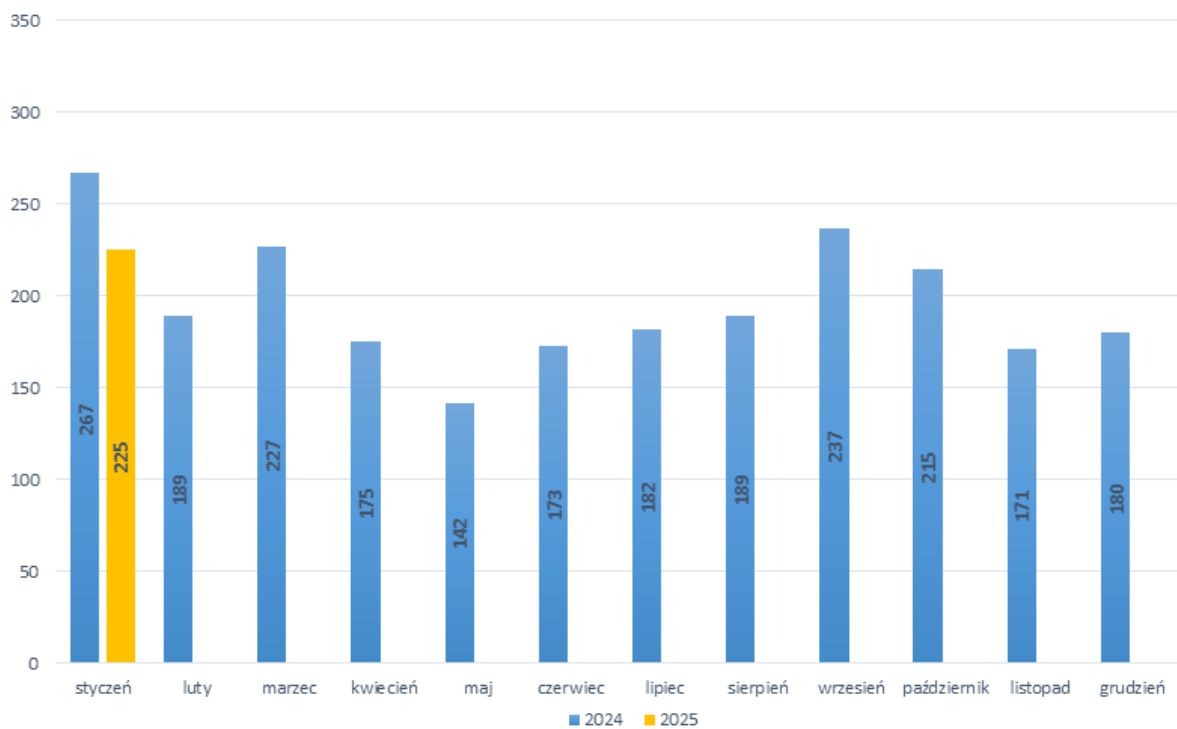
Stopa bezrobocia

Wyszczególnienie	01/2024	12/2024
Stopa bezrobocia powiat [%]	11,4	10,7
Stopa bezrobocia województwo [%]	7,6	7,3
Stopa bezrobocia Polska [%]	5,4	5,1

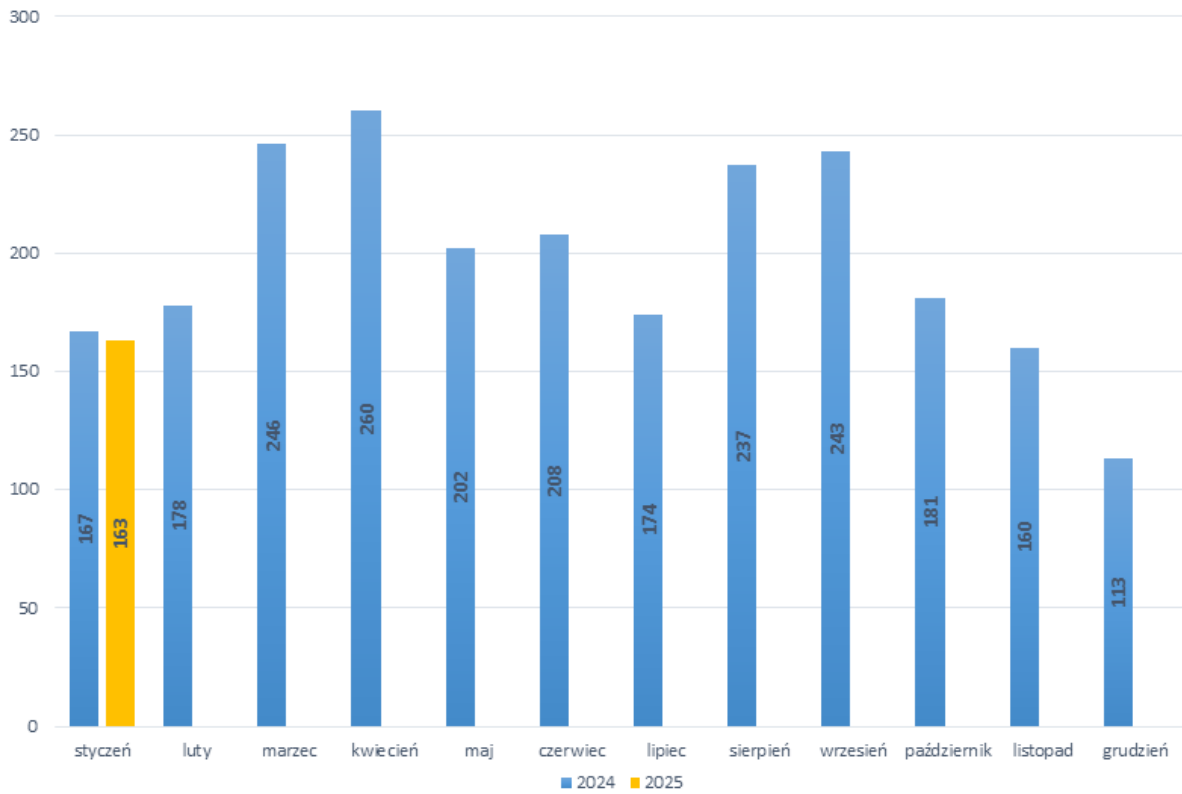
Bezrobotni w latach 2024-2025, stan w końcu miesiąca



Napływ bezrobotnych w latach 2024-2025



Wyłączeni z ewidencji bezrobotnych "odpływ" w latach 2024-2025

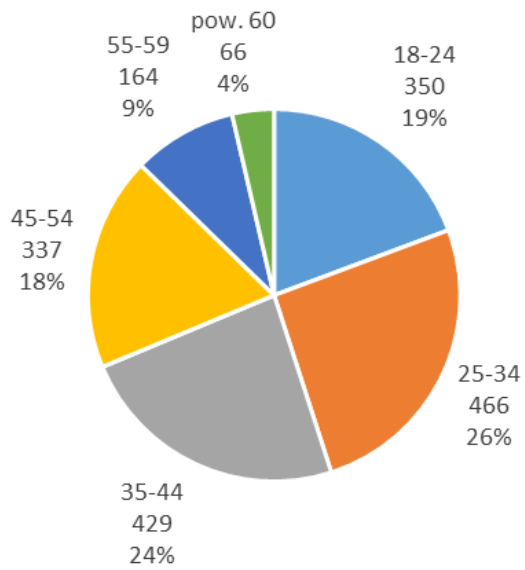


Zmiany (w %) w liczbie bezrobotnych w latach 2024-2025

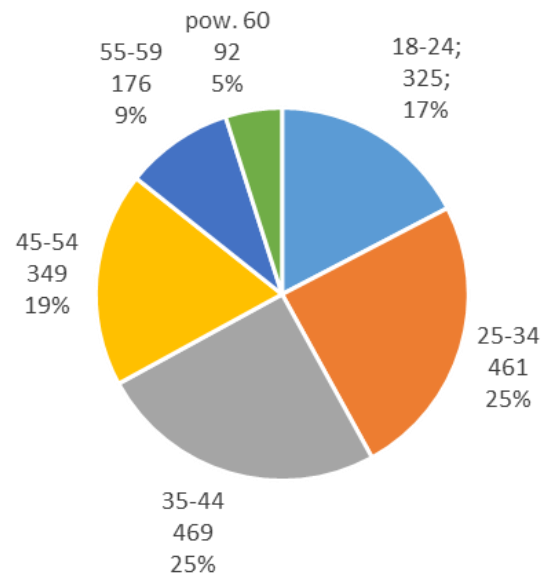


Bezrobotni wg wieku

01-2025

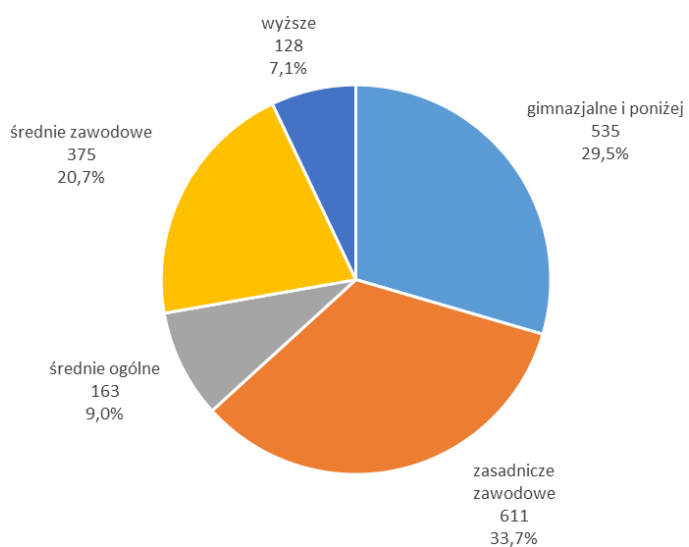


01-2024

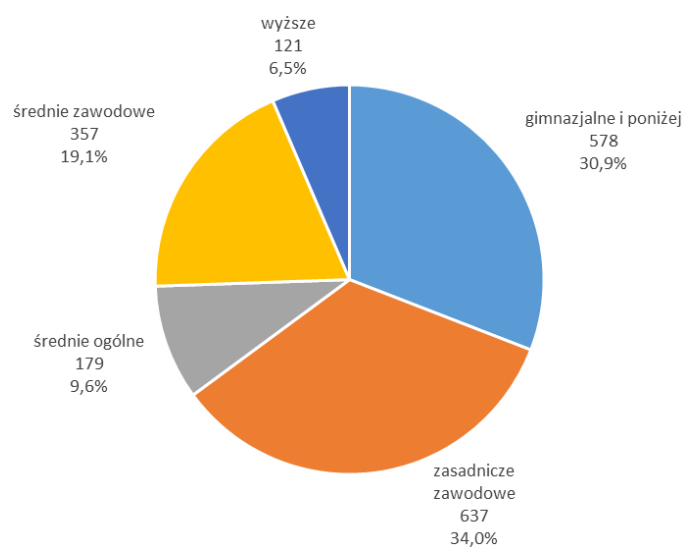


Bezrobotni wg poziomu wykształcenia

01-2025



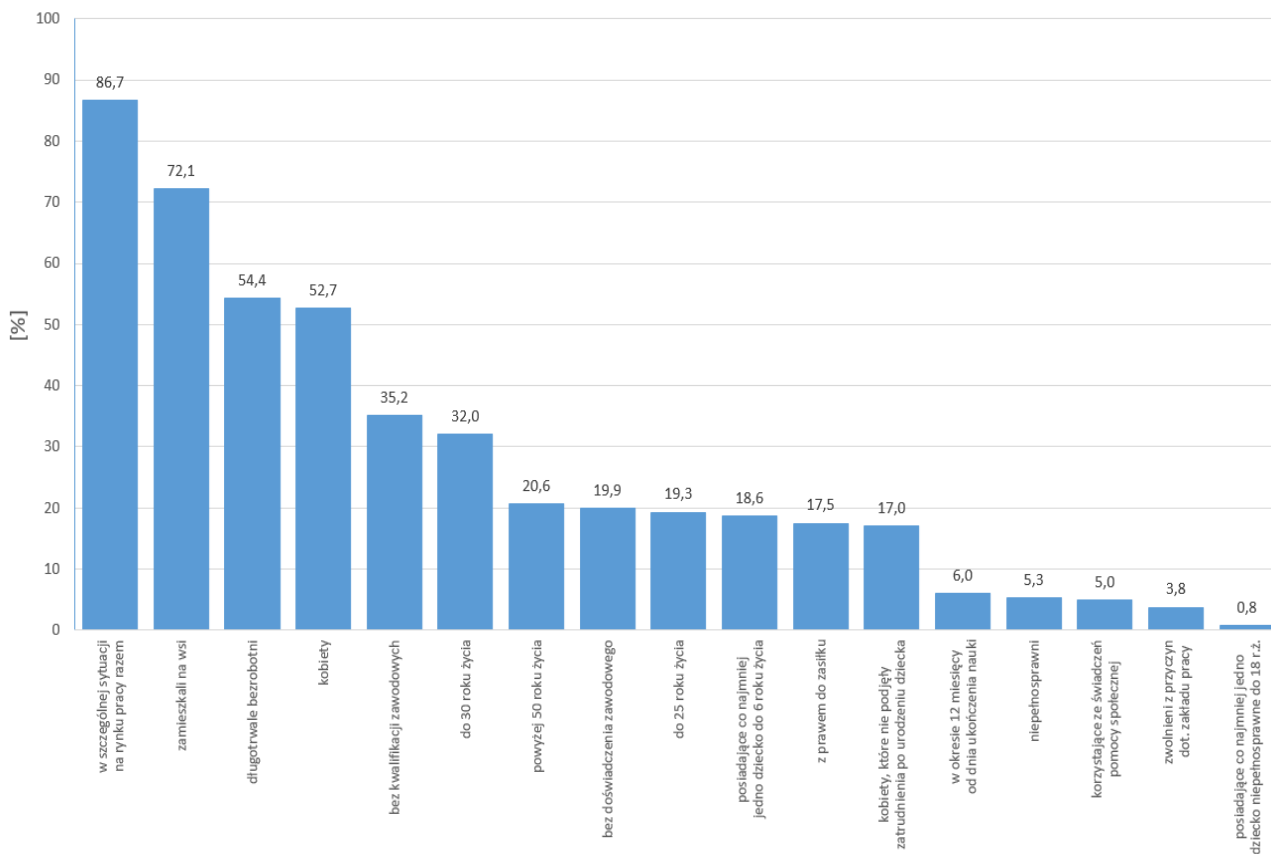
01-2024



STRUKTURA BEZROBOTNYCH W STYCZNIU W LATACH 2024-2025

Wyszczególnienie		01/2024		01/2025	
		osoby		zmiana	w %
Ogółem		1 872	1 812	-60	-3,2
z tego osoby	poprzednio pracujące	1 623	1 569	-54	-3,3
	w tym zwolnione z przyczyn dotyczących zakładu pracy	81	68	-13	-16,0
	dotychczas nie pracujące	249	243	-6	-2,4
Wybrane kategorie bezrobotnych (z ogółem)					
Zamieszkali na wsi		1 342	1 307	-35	-2,6
w tym posiadający gospodarstwo rolne		15	17	2	13,3
Osoby w okresie do 12 miesięcy od dnia ukończenia nauki		87	109	22	25,3
Cudzoziemcy		22	19	-3	-13,6
Bez kwalifikacji zawodowych		662	637	-25	-3,8
Bez doświadczenia zawodowego		355	360	5	1,4
Kobiety, które nie podjęły zatrudnienia po urodzeniu dziecka		355	308	-47	-13,2
Osoby będące w szczególnej sytuacji na rynku pracy		1592	1571	-21	-1,3
z tego	do 30 roku życia	563	580	17	3,0
	w tym do 25 roku życia	325	350	25	7,7
	długotrwale bezrobotni	930	985	55	5,9
	powyżej 50 roku życia	419	374	-45	-10,7
	korzystające ze świadczeń z pomocy społecznej	84	90	6	7,1
	posiadające co najmniej jedno dziecko do 6 roku życia	386	337	-49	-12,7
	posiadające co najmniej jedno dziecko niepełnosprawne do 18 roku życia	13	14	1	7,7
	niepełnosprawni	136	96	-40	-29,4

Struktura społeczno-demograficzna bezrobotnych



BILANS BEZROBOTNYCH W STYCZNIU W LATACH 2024-2025

Wyszczególnienie		01/2024		01/2025			
		osoby		zmiana	w %		
Bezrobotni według stanu w końcu miesiąca poprzedzającego sprawozdanie		1 772	1 750	-22	-1,2		
Bezrobotni zarejestrowani w miesiącu sprawozdawczym		267	225	-42	-15,7		
z tego	po raz pierwszy	39	48	9	23,1		
	po raz kolejny	228	177	-51	-22,4		
z wiersza	po pracach interwencyjnych	0	1	1	x		
	po robotach publicznych	0	2	2	x		
	po stażu	13	10	-3	-23,1		
	po odbyciu przygotowania zawodowego dorosłych	0	0	0	x		
	po szkoleniu	0	0	0	x		
	po pracach społecznie użytecznych	8	8	0	0,0		
Osoby wyłączone z ewidencji bezrobotnych w miesiącu sprawozdawczym		167	163	-4	-2,4		
z tego z przyczyn	podjęcia pracy w mies. sprawozdawczym		108	117	9	8,3	
	w tym	niesubsydiowanej	103	107	4	3,9	
		podjęcie działalności gospodarczej	4	2	-2	-50,0	
		pracy sezonowej	0	0	0	x	
		subsydiowanej	5	10	5	100,0	
	z tego	z tego	prac interwencyjnych	3	9	6	200,0
			robót publicznych	2	1	-1	-50,0
			podjęcia działalności gospodarczej	0	0	0	x
			w tym w ramach bonu na zasiedlenie	0	0	0	x
			podjęcia pracy w ramach refundacji kosztów zatrudnienia bezrobotnego	0	0	0	x
			podjęcia pracy poza miejscem zamieszkania w ramach bonu na zasiedlenie	0	0	0	x
			podjęcia pracy w ramach bonu zatrudnieniowego	0	0	0	x
			podjęcia pracy w ramach świadczenia aktywizacyjnego	0	0	0	x
			podjęcia pracy w ramach grantu na utworzenie stanowiska pracy zdalnej	0	0	0	x
			podjęcia pracy w ramach refundacji składek na ubezpieczenie społeczne	0	0	0	x
			podjęcia pracy w ramach dofinansowania wynagrodzenia za zatrudnienie skierowanego bezrobotnego powyżej 50 roku życia	0	0	0	x
			inne	0	0	0	x
			rozpoczęcia szkolenia		0	0	0
	w tym w ramach bonu szkoleniowego		0	0	0	x	
	rozpoczęcia stażu		2	0	-2	x	
	w tym w ramach bonu stażowego		0	0	0	x	
	rozpoczęcia przygotowania zawodowego dorosłych		0	0	0	x	
	rozpoczęcia pracy społecznie użytecznej		0	0	0	x	
	w tym w ramach PAI		0	0	0	x	
	skierowanie do agencji zatrudnienia w ramach zlecenia działań aktywizacyjnych		0	0	0	x	
	odmowy bez uzasadnionej przyczyny przyjęcia propozycji odpowiedniej pracy lub innej formy pomocy, w tym w ramach PAI		0	0	0	x	
	niepotwierdzenia gotowości do pracy		24	10	-14	-58,3	
	dobrowolnej rezygnacji ze statusu bezrobotnego		5	12	7	140,0	
	podjęcia nauki		0	0	0	x	
	osiągnięcia wieku emerytalnego		3	4	1	33,3	
nabycia praw emerytalnych lub rentowych		1	2	1	100,0		
nabycia praw do świadczenia przedemerytalnego		3	2	-1	-33,3		
innych		21	16	-5	-23,8		
Bezrobotni według stanu w końcu miesiąca sprawozdawczego		1 872	1 812	-60	-3,2		
w tym zarejestrowani po raz pierwszy		296	313	17	5,7		

Niepełnosprawni

Lp.	Wyszczególnienie	01/2024	01/2025	wzrost/spadek
1	Liczba zarejestrowanych ogółem	150	108	-42
	z tego:			
	- niepełnosprawni poszukujący pracy niepozostający w zatrudnieniu	14	12	-2
	- niepełnosprawni bezrobotni	136	96	-40
2	Bezrobotni niepełnosprawni z prawem do zasiłku	36	25	-11
3	Zarejestrowani od początku roku	12	13	+1
4	Niepełnosprawni, którzy podjęli pracę od początku roku	5	11	+6

Miejsca pracy i aktywizacji zgłoszone do urzędu

Lp.	Wyszczególnienie	01/2024	01/2025	wzrost/spadek
1	Miejsca pracy ogółem	160	95	-65
	w tym na pracę subsydiowaną	14	26	+12
2	Miejsca aktywizacji zawodowej	15	14	-1
	w tym			
	- staże	5	4	-1
	- przygotowanie zawodowe dorosłych	0	0	0
	- prace społecznie użyteczne	10	10	0
Razem miejsca pracy i aktywizacji zawodowej		175	109	-66