



POWIATOWY URZĄD PRACY

89-500 Tuchola
pl. Wolności 23

tel./fax (052) 5590800, (052) 5590801
e-mail: pup@tuchola.pl

Sytuacja na rynku pracy w powiecie tucholskim w miesiącu wrześniu 2024 r.

Zarejestrowani bezrobotni wg miast i gmin

stan na koniec miesiąca września 2023 roku

L.p.	Wyszczególnienie		Liczba bezrobotnych		Bezrobotni z prawem do zasiłku	
			Ogółem	Kobiety	Razem	Kobiety
1	Miasto	TUCHOLA	471	251	91	53
	obszar wiejski		271	135	45	24
2	Gmina	CEKCYN	231	140	55	33
3	Gmina	GOSTYCYN	169	99	34	20
4	Gmina	KĘSOWO	144	84	25	14
5	Gmina	LUBIEWO	176	107	39	26
6	Gmina	ŚLIWICE	213	109	50	29
Ogółem PUP			1675	925	339	199
Zamieszkali na wsi w PUP			1204	674	248	146

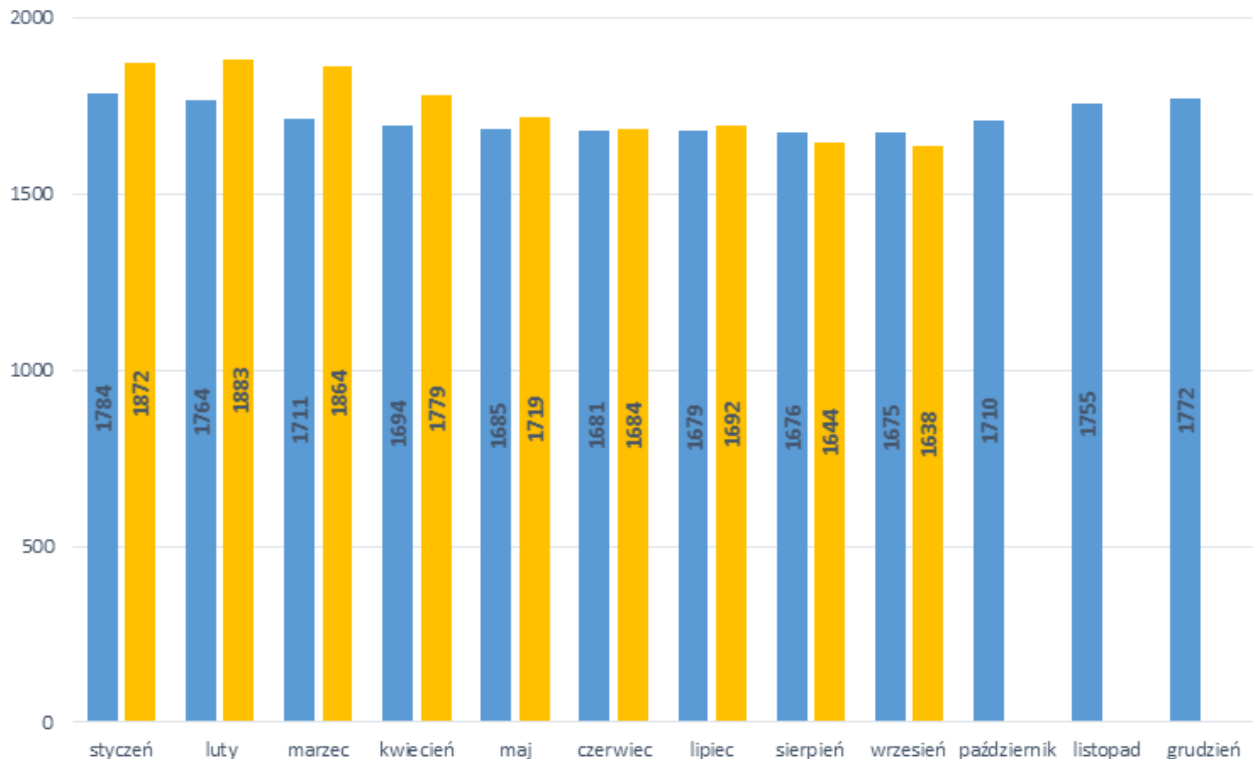
stan na koniec miesiąca września 2024 roku

L.p.	Wyszczególnienie		Liczba bezrobotnych		Bezrobotni z prawem do zasiłku	
			Ogółem	Kobiety	Razem	Kobiety
1	Miasto	TUCHOLA	476	251	78	34
	obszar wiejski		259	124	48	20
2	Gmina	CEKCYN	200	120	31	20
3	Gmina	GOSTYCYN	167	95	25	14
4	Gmina	KĘSOWO	164	92	23	9
5	Gmina	LUBIEWO	167	98	33	20
6	Gmina	ŚLIWICE	205	93	40	17
Ogółem PUP			1638	873	278	134
Zamieszkali na wsi w PUP			1162	622	200	100

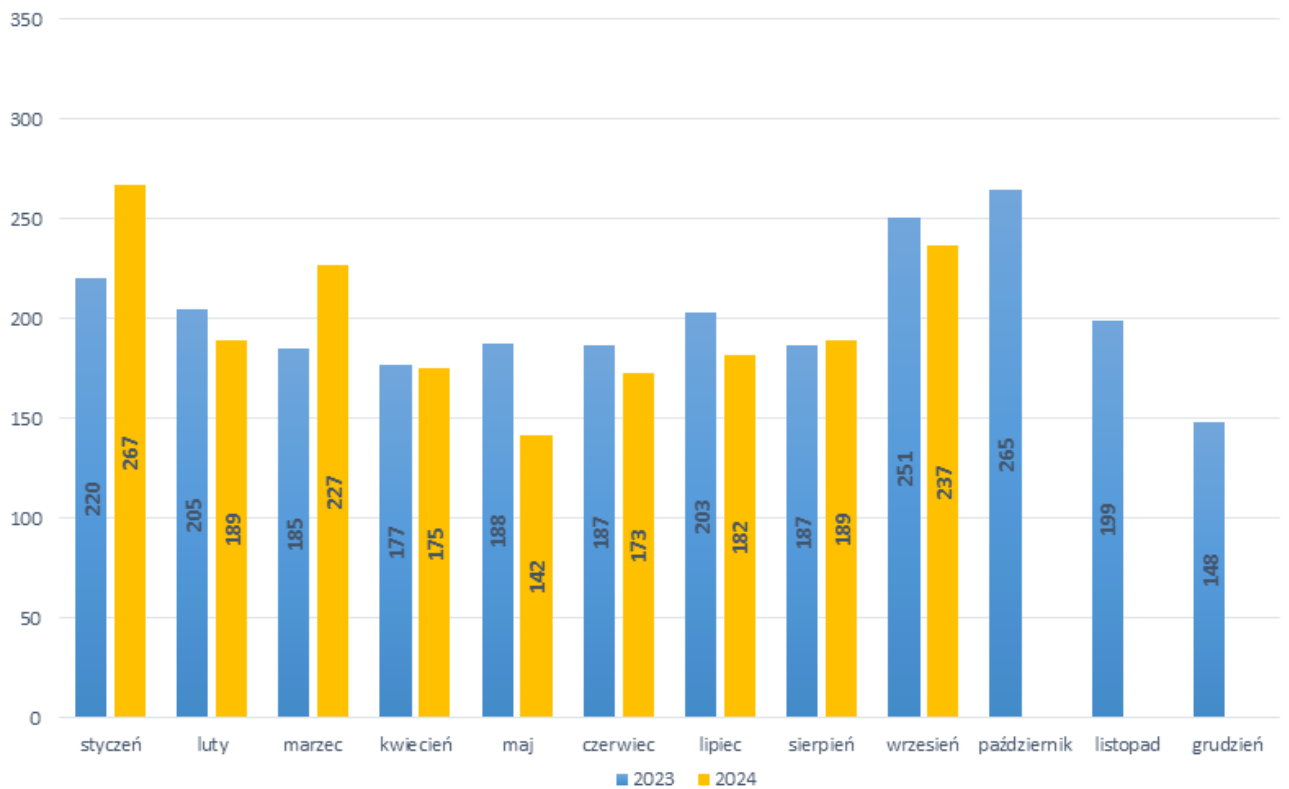
Stopa bezrobocia

Wyszczególnienie	09/2023	08/2024
Stopa bezrobocia powiat [%]	10,1	10,0
Stopa bezrobocia województwo [%]	6,9	6,9
Stopa bezrobocia Polska [%]	5,0	5,0

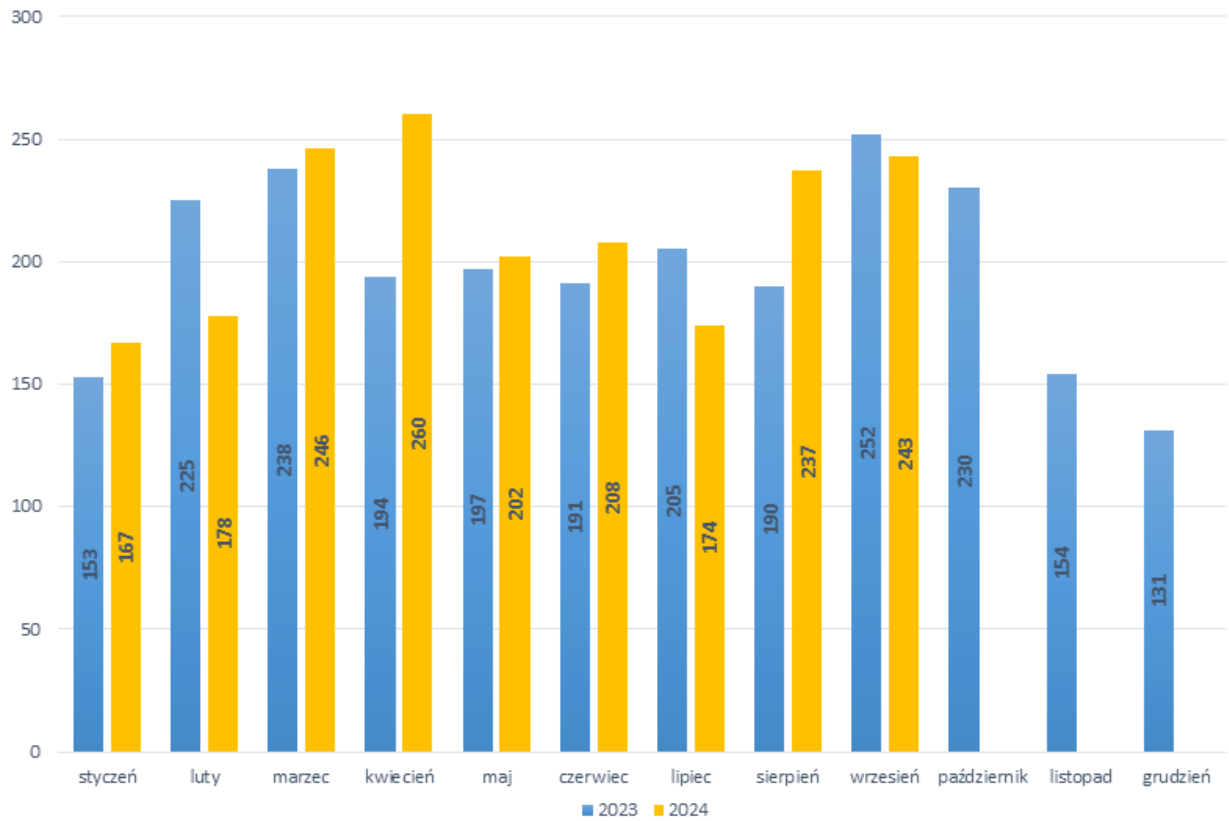
Bezrobotni w latach 2023-2024, stan w końcu miesiąca



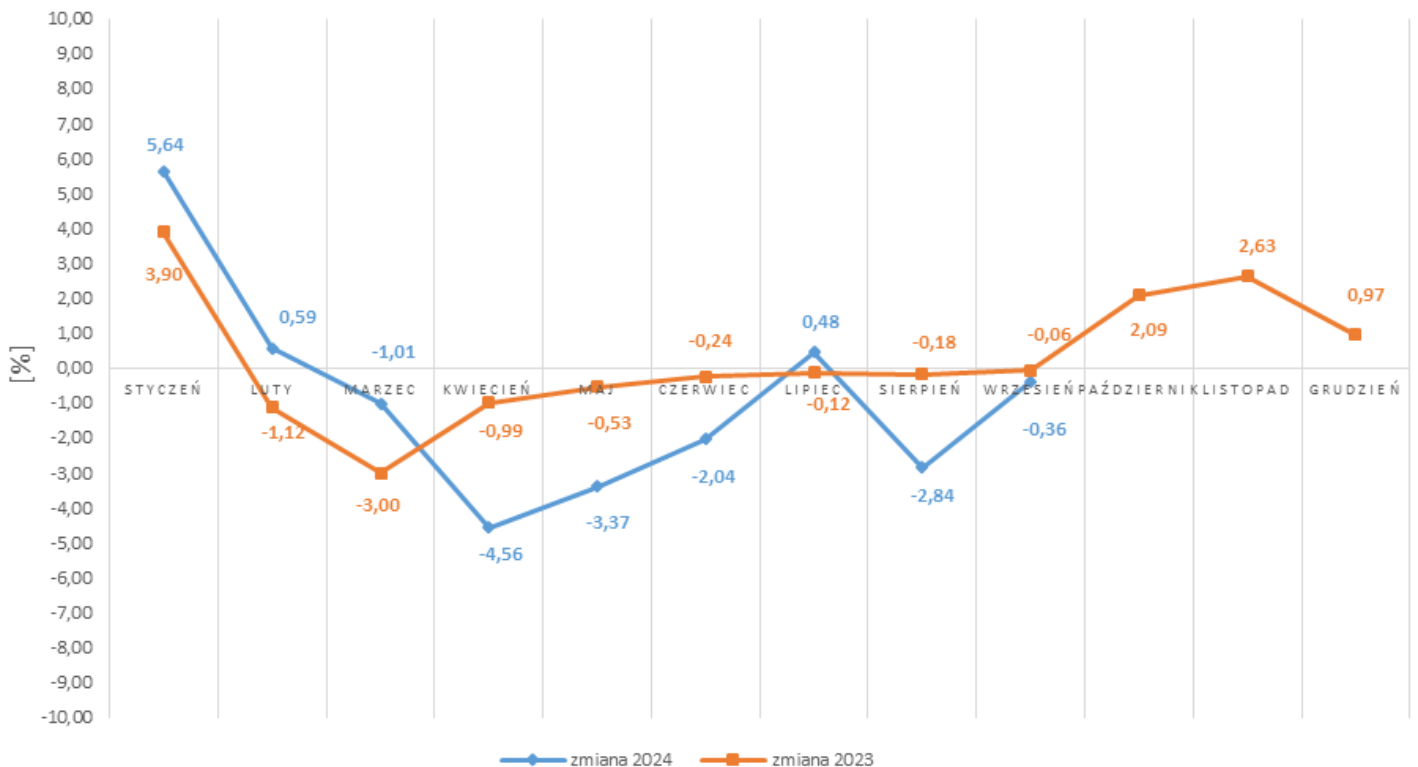
Napływ bezrobotnych w latach 2023-2024



Wyłączeni z ewidencji bezrobotnych "odpływ" w latach 2023-2024

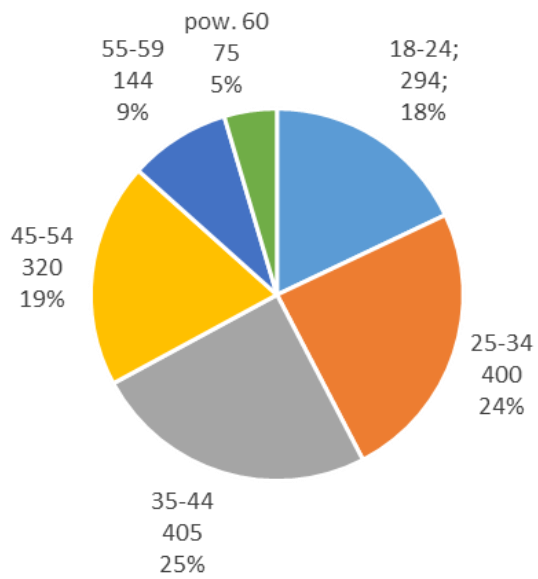


Zmiany (w %) w liczbie bezrobotnych w latach 2023-2024

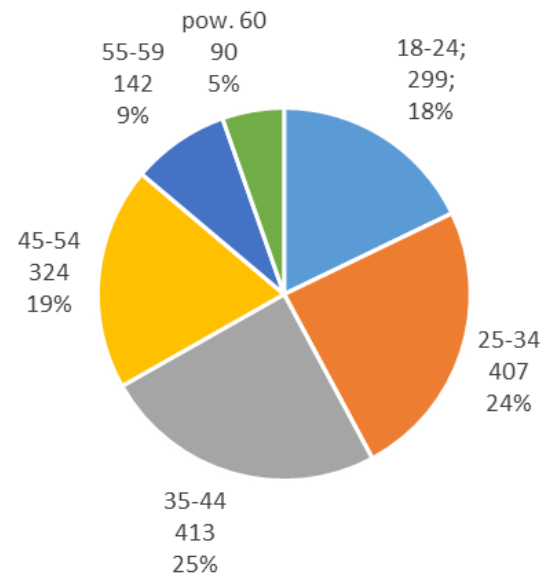


Bezrobotni wg wieku

09-2024

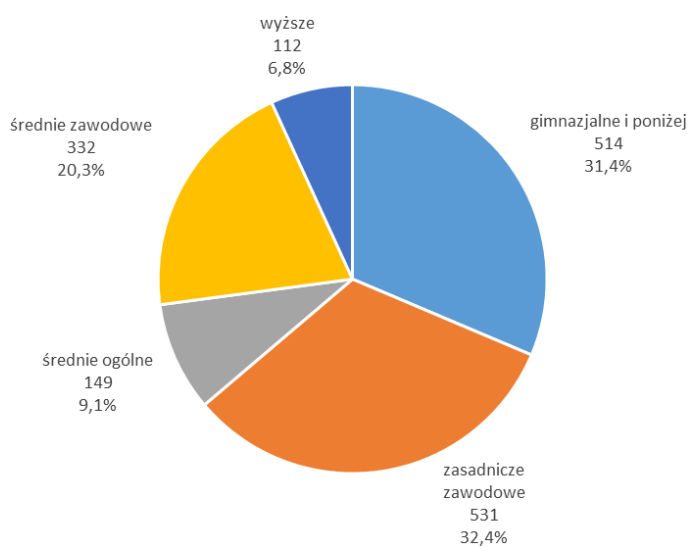


09-2023

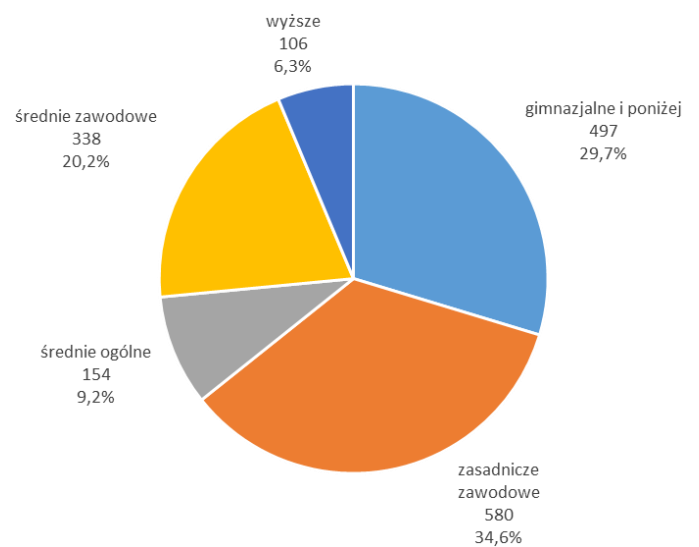


Bezrobotni wg poziomu wykształcenia

09-2024



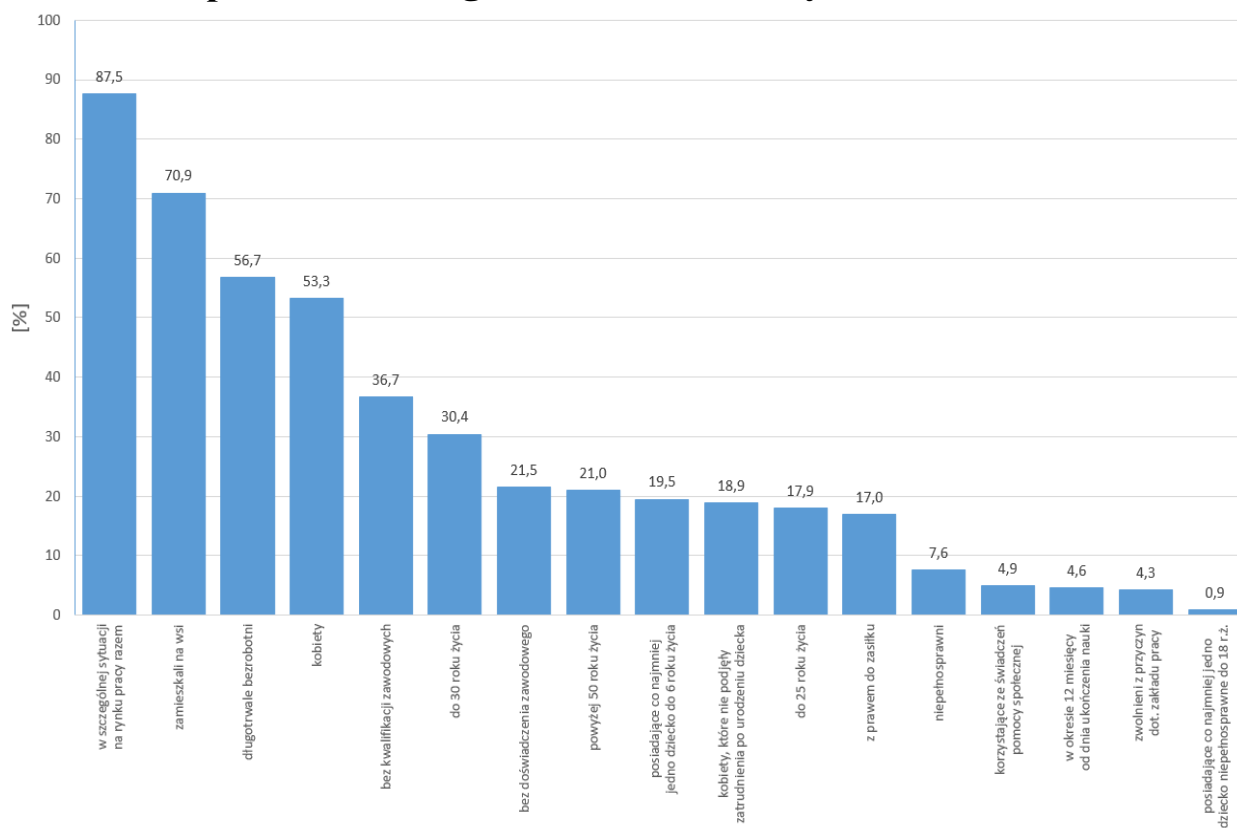
09-2023



STRUKTURA BEZROBOTNYCH WE WRZEŚNIU W LATACH 2023-2024

Wyszczególnienie		09/2023	09/2024		
		osoby		zmiana	w %
Ogółem		1 675	1 638	-37	-2,2
z tego osoby	poprzednio pracujące	1 418	1 386	-32	-2,3
	w tym zwolnione z przyczyn dotyczących zakładu pracy	81	70	-11	-13,6
	dotychczas nie pracujące	257	252	-5	-1,9
Wybrane kategorie bezrobotnych (z ogółem)					
Zamieszkali na wsi		1 204	1 162	-42	-3,5
w tym posiadający gospodarstwo rolne		12	13	1	8,3
Osoby w okresie do 12 miesięcy od dnia ukończenia nauki		84	76	-8	-9,5
Cudzoziemcy		15	16	1	6,7
Bez kwalifikacji zawodowych		579	601	22	3,8
Bez doświadczenia zawodowego		354	352	-2	-0,6
Kobiety, które nie podjęły zatrudnienia po urodzeniu dziecka		344	310	-34	-9,9
Osoby będące w szczególnej sytuacji na rynku pracy		1454	1434	-20	-1,4
z tego	do 30 roku życia	505	498	-7	-1,4
	w tym do 25 roku życia	299	294	-5	-1,7
	długotrwale bezrobotni	889	929	40	4,5
	powyżej 50 roku życia	378	344	-34	-9,0
	korzystające ze świadczeń z pomocy społecznej	83	81	-2	-2,4
	posiadające co najmniej jedno dziecko do 6 roku życia	383	319	-64	-16,7
	posiadające co najmniej jedno dziecko niepełnosprawne do 18 roku życia	15	15	0	0,0
	niepełnosprawni	126	125	-1	-0,8

Struktura społeczno-demograficzna bezrobotnych



BILANS BEZROBOTNYCH WE WRZEŚNIU W LATACH 2023-2024

Wyszczególnienie		09/2023	09/2024					
		osoby	zmiana	w %				
Bezrobotni według stanu w końcu miesiąca poprzedzającego sprawozdanie		1 676	1 644	-32	-1,9			
Bezrobotni zarejestrowani w miesiącu sprawozdawczym		251	237	-14	-5,6			
z tego	po raz pierwszy	77	64	-13	-16,9			
	po raz kolejny	174	173	-1	-0,6			
z wiersza	po pracach interwencyjnych	0	0	0	x			
	po robotach publicznych	0	0	0	x			
	po stażu	3	12	9	300,0			
	po odbyciu przygotowania zawodowego dorosłych	0	0	0	x			
	po szkoleniu	29	1	-28	-96,6			
	po pracach społecznie użytecznych	12	9	-3	-25,0			
Osoby wyłączone z ewidencji bezrobotnych w miesiącu sprawozdawczym		252	243	-9	-3,6			
z tego z przyczyn	podjęcia pracy w mies. sprawozdawczym		162	167	5	3,1		
	z tego	niesubsydiowanej	133	131	-2	-1,5		
		w tym	podjęcie działalności gospodarczej	5	4	-1	-20,0	
			pracy sezonowej	0	0	0	x	
	subsydiowanej		29	36	7	24,1		
	z tego	z tego	prac interwencyjnych	8	21	13	162,5	
			robót publicznych	14	9	-5	-35,7	
			podjęcia działalności gospodarczej	2	0	-2	x	
		z tego	w tym w ramach bonu na zasiedlenie		0	0	0	x
			podjęcia pracy w ramach refundacji kosztów zatrudnienia bezrobotnego		1	2	1	100,0
			podjęcia pracy poza miejscem zamieszkania w ramach bonu na zasiedlenie		2	2	0	0,0
			podjęcia pracy w ramach bonu zatrudnieniowego		0	0	0	x
			podjęcia pracy w ramach świadczenia aktywizacyjnego		0	0	0	x
			podjęcia pracy w ramach grantu na utworzenie stanowiska pracy zdalnej		0	0	0	x
			podjęcia pracy w ramach refundacji składek na ubezpieczenie społeczne		0	0	0	x
			podjęcia pracy w ramach dofinansowania wynagrodzenia za zatrudnienie skierowanego bezrobotnego powyżej 50 roku życia		0	0	0	x
			inne		2	2	0	0,0
			rozpoczęcia szkolenia		21	4	-17	-81,0
	w tym w ramach bonu szkoleniowego		0	0	0	x		
	rozpoczęcia stażu		12	8	-4	-33,3		
	w tym w ramach bonu stażowego		0	0	0	x		
	rozpoczęcia przygotowania zawodowego dorosłych		0	0	0	x		
	rozpoczęcia pracy społecznie użytecznej		2	1	-1	-50,0		
	w tym w ramach PAI		0	0	0	x		
	skierowanie do agencji zatrudnienia w ramach zlecenia działań aktywizacyjnych		0	0	0	x		
	odmowy bez uzasadnionej przyczyny przyjęcia propozycji odpowiedniej pracy lub innej formy pomocy, w tym w ramach PAI		0	0	0	x		
	niepotwierdzenia gotowości do pracy		15	28	13	86,7		
	dobrowolnej rezygnacji ze statusu bezrobotnego		14	9	-5	-35,7		
	podjęcia nauki		1	1	0	0,0		
	osiągnięcia wieku emerytalnego		4	2	-2	-50,0		
nabycia praw emerytalnych lub rentowych		2	3	1	50,0			
nabycia praw do świadczenia przedemerytalnego		1	0	-1	x			
innych		18	20	2	11,1			
Bezrobotni według stanu w końcu miesiąca sprawozdawczego		1 675	1 638	-37	-2,2			
w tym zarejestrowani po raz pierwszy		309	288	-21	-6,8			

BILANS BEZROBOTNYCH STYCZEŃ-WRZESIEŃ W LATACH 2023-2024

Wyszczególnienie		01-09/2023		01-09/2024		
		osoby		zmiana	w %	
Bezrobotni według stanu w końcu miesiąca poprzedzającego sprawozdanie		1 792	1 717	-75	-4,2	
Bezrobotni zarejestrowani w miesiącu sprawozdawczym		1 803	1 781	-22	-1,2	
z tego	po raz pierwszy	388	345	-43	-11,1	
	po raz kolejny	1 415	1 436	21	1,5	
z wiersza	po pracach interwencyjnych	2	4	2	100,0	
	po robotach publicznych	2	0	-2	x	
	po stażu	53	76	23	43,4	
	po odbyciu przygotowania zawodowego dorosłych	0	0	0	x	
	po szkoleniu	48	64	16	33,3	
	po pracach społecznie użytecznych	23	1 915	1 892	8226,1	
Osoby wyłączone z ewidencji bezrobotnych w miesiącu sprawozdawczym		1 845	1 230	-615	-33,3	
z tego z przyczyn	podjęcia pracy w mies. sprawozdawczym	1 142	957	-185	-16,2	
	niesubsydiowanej	825	47	-778	-94,3	
	w tym	podjęcie działalności gospodarczej	44	0	-44	x
		pracy sezonowej	0	273	273	x
	subsydiowanej	317	86	-231	-72,9	
	z tego	prac interwencyjnych	77	99	22	28,6
		robót publicznych	111	29	-82	-73,9
		podjęcia działalności gospodarczej	50	0	-50	x
		w tym w ramach bonu na zasiedlenie	1	41	40	4000,0
		podjęcia pracy w ramach refundacji kosztów zatrudnienia bezrobotnego	46	12	-34	-73,9
		podjęcia pracy poza miejscem zamieszkania w ramach bonu na zasiedlenie	11	0	-11	x
		podjęcia pracy w ramach bonu zatrudnieniowego	8	0	-8	x
		podjęcia pracy w ramach świadczenia aktywizacyjnego	0	0	0	x
		podjęcia pracy w ramach grantu na utworzenie stanowiska pracy zdalnej	0	0	0	x
		podjęcia pracy w ramach refundacji składek na ubezpieczenie społeczne	0	0	0	x
		podjęcia pracy w ramach dofinansowania wynagrodzenia za zatrudnienie skierowanego bezrobotnego powyżej 50 roku życia	5	0	-5	x
		inne	9	6	-3	-33,3
		rozpoczęcia szkolenia	53	67	14	26,4
		w tym w ramach bonu szkoleniowego	0	0	0	x
	rozpoczęcia stażu	95	82	-13	-13,7	
	w tym w ramach bonu stażowego	0	0	0	x	
	rozpoczęcia przygotowania zawodowego dorosłych	0	0	0	x	
	rozpoczęcia pracy społecznie użytecznej	46	39	-7	-15,2	
	w tym w ramach PAI	0	0	0	x	
	skierowanie do agencji zatrudnienia w ramach zlecenia działań aktywizacyjnych	0	0	0	x	
	odmowy bez uzasadnionej przyczyny przyjęcia propozycji odpowiedniej pracy lub innej formy pomocy, w tym w ramach PAI	2	1	-1	-50,0	
	niepotwierdzenia gotowości do pracy	228	219	-9	-3,9	
dobrowolnej rezygnacji ze statusu bezrobotnego	116	91	-25	-21,6		
podjęcia nauki	1	1	0	0,0		
osiągnięcia wieku emerytalnego	21	24	3	14,3		
nabycia praw emerytalnych lub rentowych	8	13	5	62,5		
nabycia praw do świadczenia przedemerytalnego	11	24	13	118,2		
innych	122	124	2	1,6		
Bezrobotni według stanu w końcu miesiąca sprawozdawczego		1 675	1 638	-37	-2,2	
w tym zarejestrowani po raz pierwszy		309	288	-21	-6,8	

Niepełnosprawni

Lp.	Wyszczególnienie	09/2023	09/2024	wzrost/spadek
1	Liczba zarejestrowanych ogółem z tego:	141	139	-2
	- niepełnosprawni poszukujący pracy niepozostający w zatrudnieniu	15	14	-1
	- niepełnosprawni bezrobotni	126	125	-1
2	Bezrobotni niepełnosprawni z prawem do zasiłku	30	31	+1
3	Zarejestrowani od początku roku	128	126	-2
4	Niepełnosprawni, którzy podjęli pracę od początku roku	76	82	+6

Miejsca pracy i aktywizacji zgłoszone do urzędu

Lp.	Wyszczególnienie	01-09/2023	01-09/2024	wzrost/spadek
1	Miejsca pracy ogółem	761	724	-37
	w tym na pracę subsydiowaną	257	237	-20
2	Miejsca aktywizacji zawodowej	158	130	-28
	w tym			
	- staże	106	88	-18
	- przygotowanie zawodowe dorosłych	0	0	0
	- prace społecznie użyteczne	52	42	-10
Razem miejsca pracy i aktywizacji zawodowej		919	854	-65