



POWIATOWY URZĄD PRACY

89-500 Tuchola
pl. Wolności 23

tel./fax (052) 5590800, (052) 5590801
e-mail: pup@tuchola.pl

Sytuacja na rynku pracy w powiecie tucholskim w miesiącu sierpniu 2024 r.

Zarejestrowani bezrobotni wg miast i gmin

stan na koniec miesiąca sierpnia 2023 roku

L.p.	Wyszczególnienie		Liczba bezrobotnych		Bezrobotni z prawem do zasiłku	
			Ogółem	Kobiety	Razem	Kobiety
1	Miasto	TUCHOLA	476	521	96	55
	obszar wiejski		275	144	55	29
2	Gmina	CEKCYN	234	143	58	34
3	Gmina	GOSTYCYN	158	94	35	21
4	Gmina	KĘSOWO	147	87	25	14
5	Gmina	LUBIEWO	169	105	39	27
6	Gmina	ŚLIWICE	217	111	51	28
Ogółem PUP			1676	935	359	208
Zamieszkali na wsi w PUP			1200	684	263	153

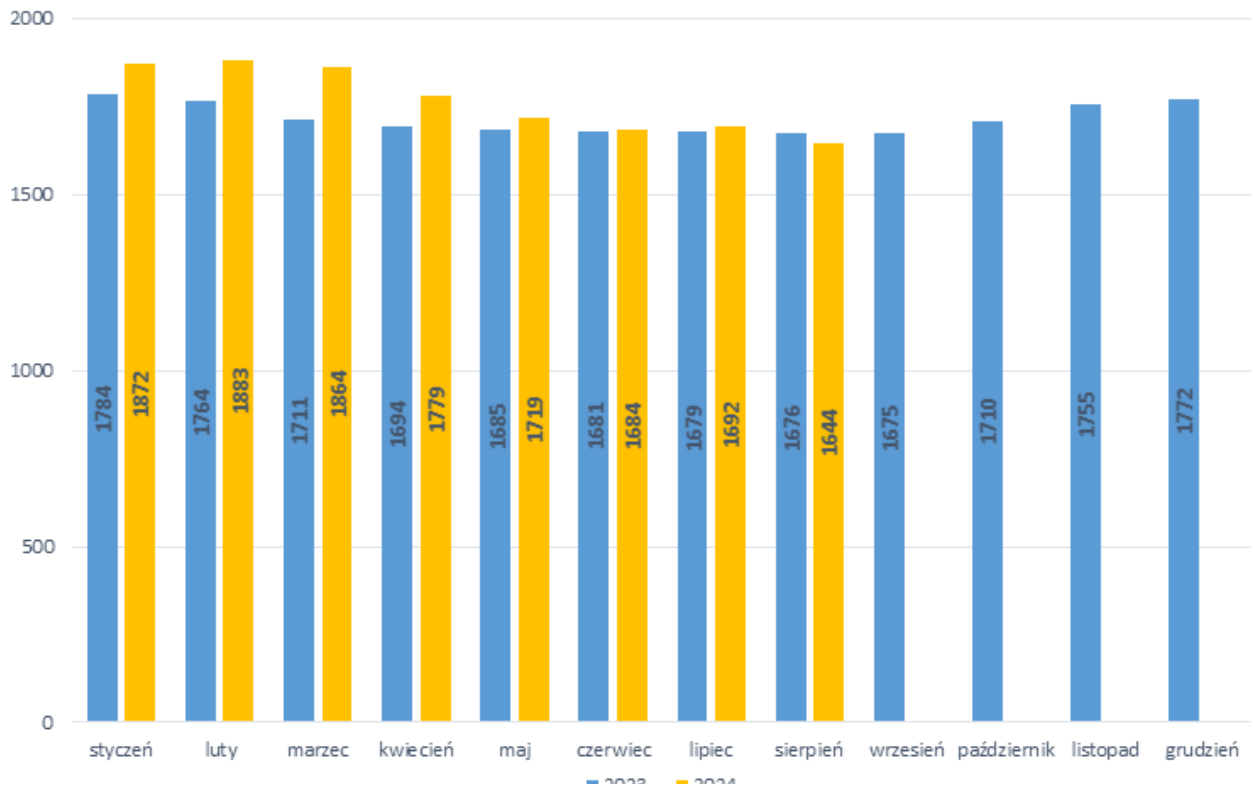
stan na koniec miesiąca sierpnia 2024 roku

L.p.	Wyszczególnienie		Liczba bezrobotnych		Bezrobotni z prawem do zasiłku	
			Ogółem	Kobiety	Razem	Kobiety
1	Miasto	TUCHOLA	469	242	69	27
	obszar wiejski		258	125	50	22
2	Gmina	CEKCYN	215	130	40	28
3	Gmina	GOSTYCYN	167	99	31	20
4	Gmina	KĘSOWO	162	91	24	9
5	Gmina	LUBIEWO	178	105	41	24
6	Gmina	ŚLIWICE	195	92	40	18
Ogółem PUP			1644	884	295	148
Zamieszkali na wsi w PUP			1175	642	226	121

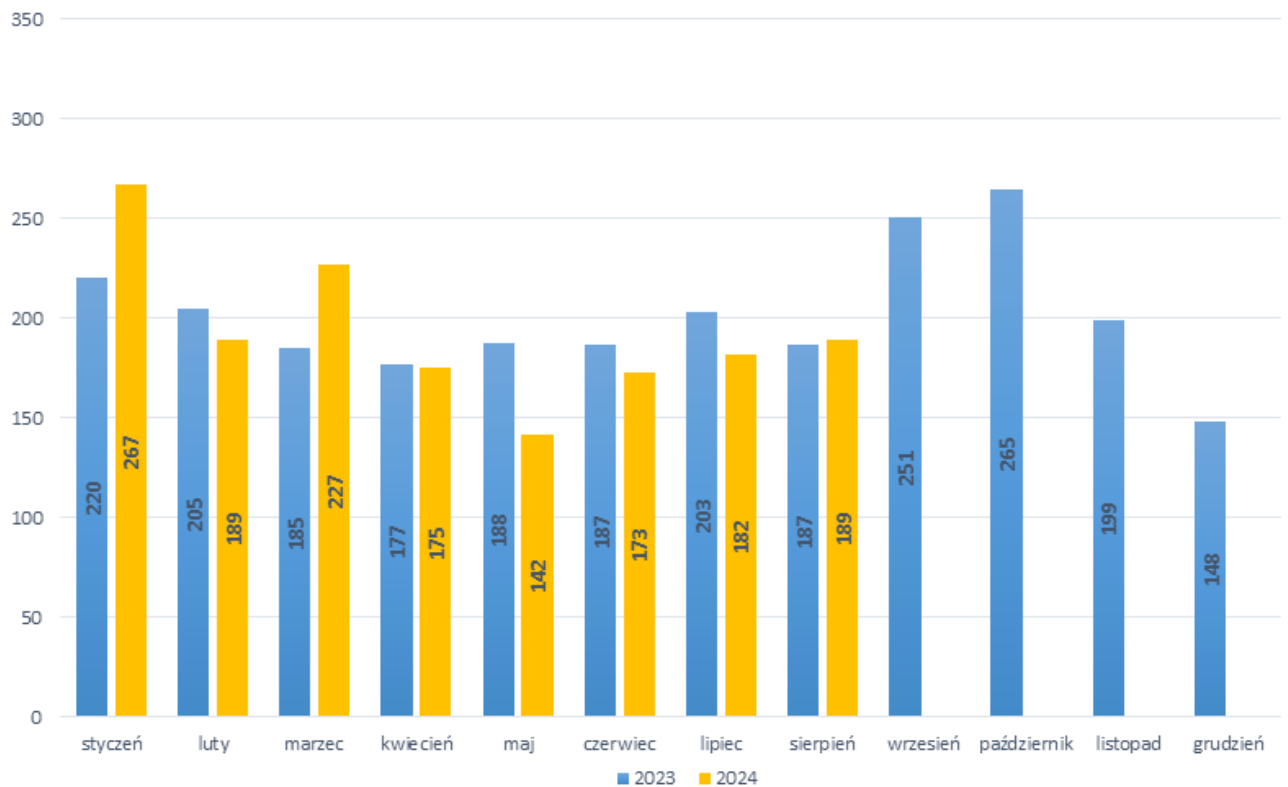
Stopa bezrobocia

Wyszczególnienie	08/2023	07/2024
Stopa bezrobocia powiat [%]	10,1	10,2
Stopa bezrobocia województwo [%]	6,9	6,9
Stopa bezrobocia Polska [%]	5,0	5,0

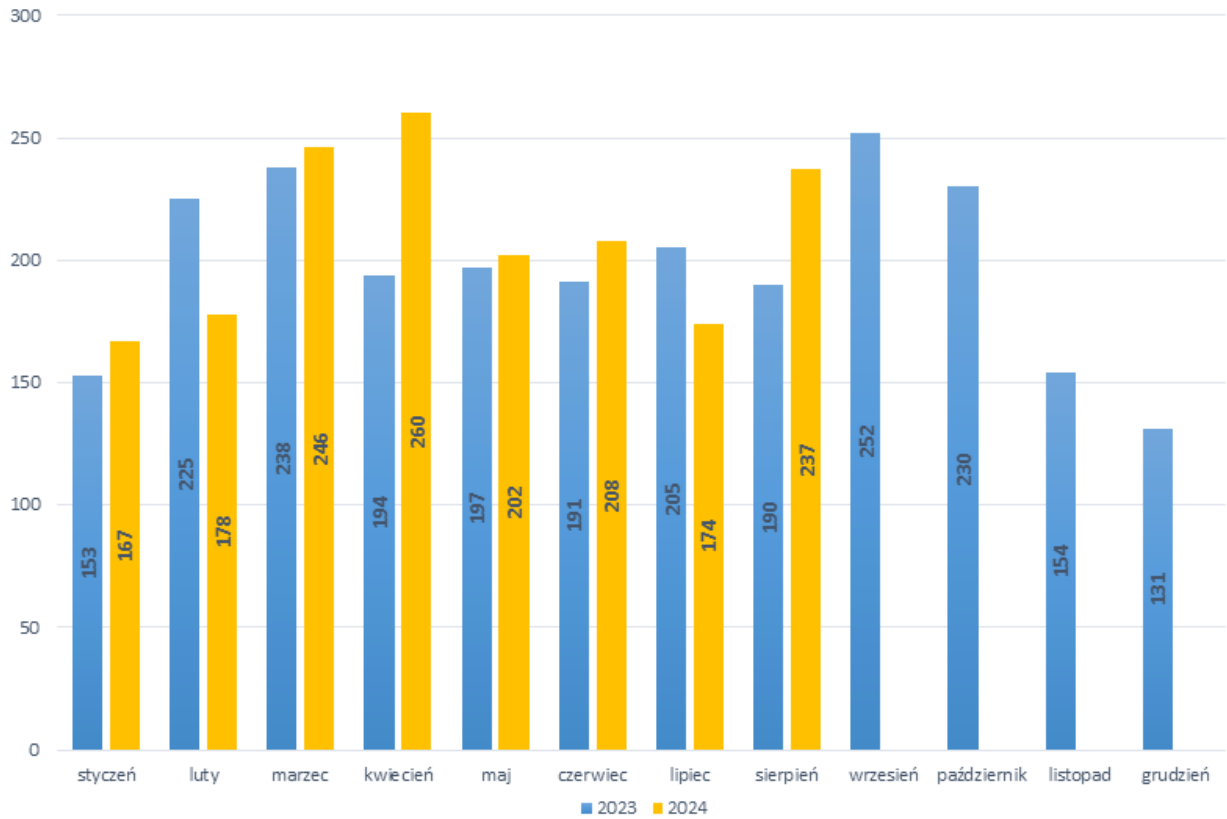
Bezrobotni w latach 2023-2024, stan w końcu miesiąca



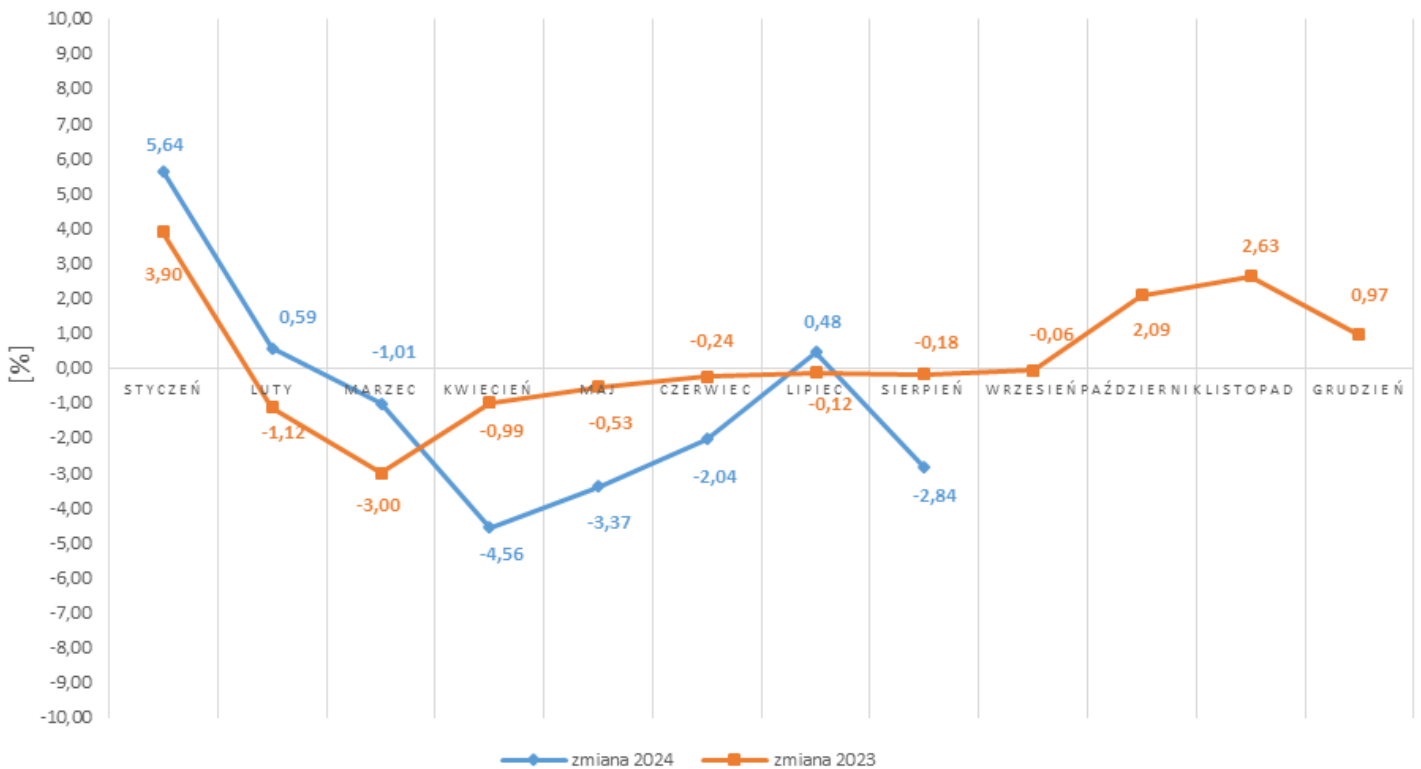
Napływ bezrobotnych w latach 2023-2024



Wyłączeni z ewidencji bezrobotnych "odpływ" w latach 2023-2024

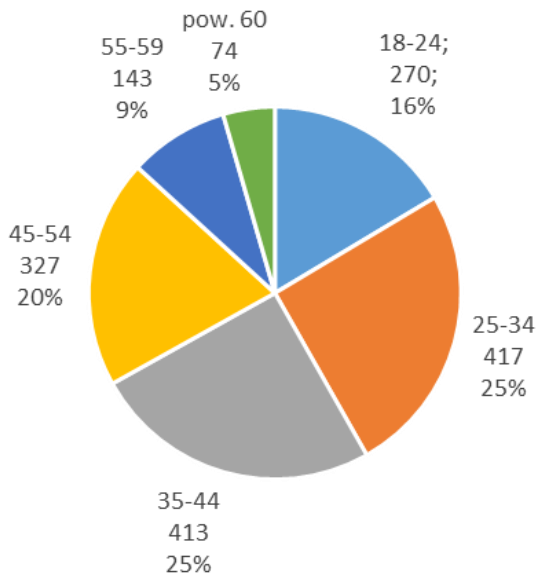


Zmiany (w %) w liczbie bezrobotnych w latach 2023-2024

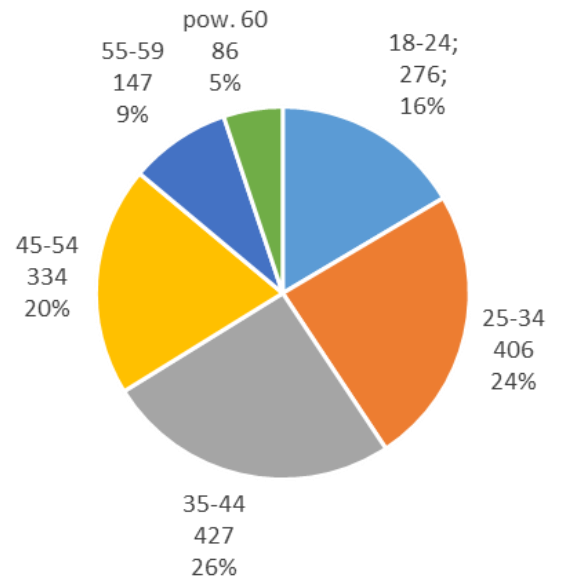


Bezrobotni wg wieku

08-2024

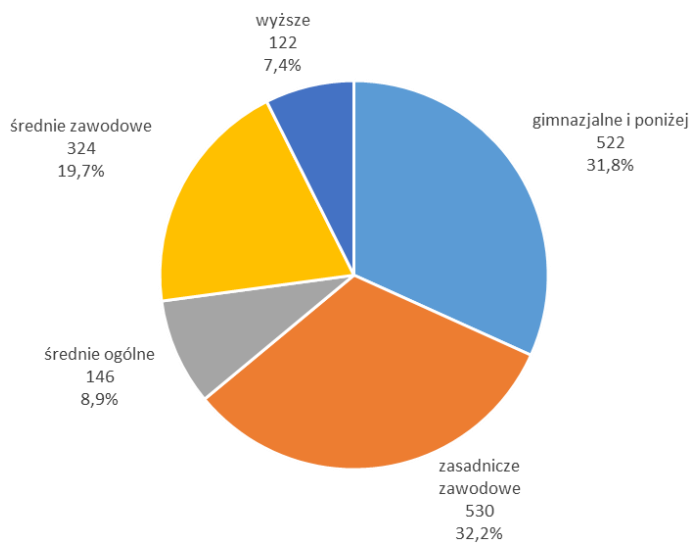


08-2023

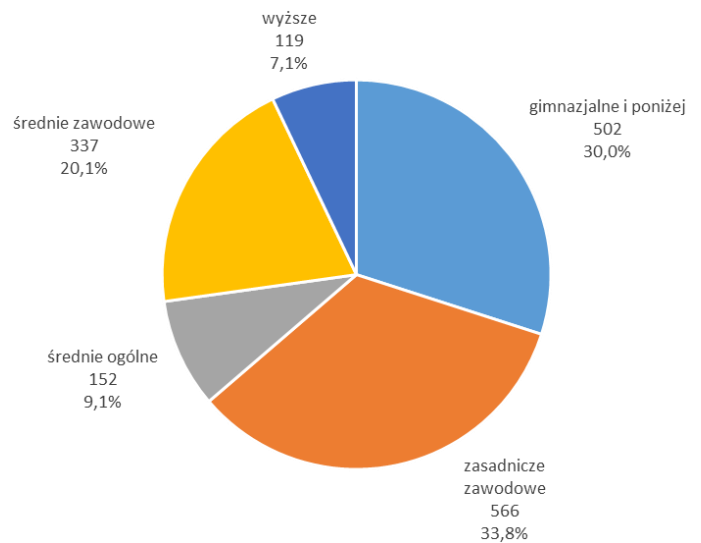


Bezrobotni wg poziomu wykształcenia

08-2024



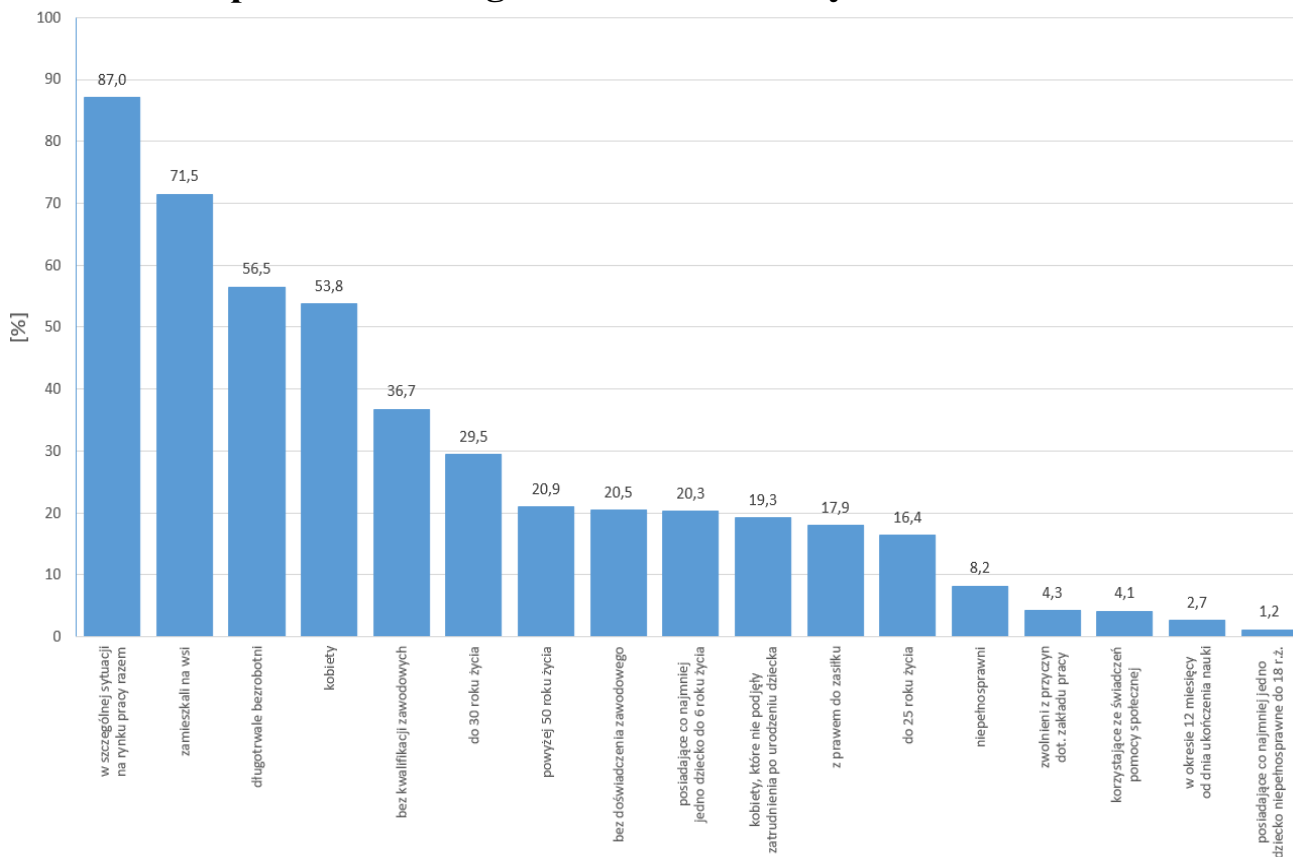
08-2023



STRUKTURA BEZROBOTNYCH W SIERPNIU W LATACH 2023-2024

Wyszczególnienie		08/2023		08/2024	
		osoby		zmiana	w %
Ogółem		1 676	1 644	-32	-1,9
z tego osoby	poprzednio pracujące	1 432	1 400	-32	-2,2
	w tym zwolnione z przyczyn dotyczących zakładu pracy	74	70	-4	-5,4
	dotychczas nie pracujące	244	244	0	0,0
Wybrane kategorie bezrobotnych (z ogółem)					
Zamieszkali na wsi		1 200	1 175	-25	-2,1
w tym posiadający gospodarstwo rolne		9	14	5	55,6
Osoby w okresie do 12 miesięcy od dnia ukończenia nauki		63	44	-19	-30,2
Cudzoziemcy		19	19	0	0,0
Bez kwalifikacji zawodowych		581	604	23	4,0
Bez doświadczenia zawodowego		346	337	-9	-2,6
Kobiety, które nie podjęły zatrudnienia po urodzeniu dziecka		353	317	-36	-10,2
Osoby będące w szczególnej sytuacji na rynku pracy		1432	1431	-1	-0,1
z tego	do 30 roku życia	483	485	2	0,4
	w tym do 25 roku życia	276	270	-6	-2,2
	długotrwale bezrobotni	877	929	52	5,9
	powyżej 50 roku życia	381	344	-37	-9,7
	korzystające ze świadczeń z pomocy społecznej	76	68	-8	-10,5
	posiadające co najmniej jedno dziecko do 6 roku życia	393	334	-59	-15,0
	posiadające co najmniej jedno dziecko niepełnosprawne do 18 roku życia	20	19	-1	-5,0
	niepełnosprawni	136	135	-1	-0,7

Struktura społeczno-demograficzna bezrobotnych



BILANS BEZROBOTNYCH W SIERPNIU W LATACH 2023-2024

Wyszczególnienie		08/2023	08/2024				
		osoby	zmiana	w %			
Bezrobotni według stanu w końcu miesiąca poprzedzającego sprawozdanie		1 679	1 692	13	0,8		
Bezrobotni zarejestrowani w miesiącu sprawozdawczym		187	189	2	1,1		
z tego	po raz pierwszy	30	31	1	3,3		
	po raz kolejny	157	158	1	0,6		
z wieszca	po pracach interwencyjnych	0	0	0	x		
	po robotach publicznych	1	0	-1	x		
	po stażu	2	13	11	550,0		
	po odbyciu przygotowania zawodowego dorosłych	0	0	0	x		
	po szkoleniu	2	4	2	100,0		
	po pracach społecznie użytecznych	0	1	1	x		
Osoby wyłączone z ewidencji bezrobotnych w miesiącu sprawozdawczym		190	237	47	24,7		
z tego z przyczyn	podjęcia pracy w mies. sprawozdawczym	130	163	33	25,4		
	w tym	niesubsydiowanej	86	133	47	54,7	
		podjęcie działalności gospodarczej	5	5	0	0,0	
		pracy sezonowej	0	0	0	x	
	z tego	subsydiowanej	44	30	-14	-31,8	
		z tego	prac interwencyjnych	9	7	-2	-22,2
			robót publicznych	11	16	5	45,5
			podjęcia działalności gospodarczej	14	0	-14	x
			w tym w ramach bonu na zasiedlenie	0	0	0	x
			podjęcia pracy w ramach refundacji kosztów zatrudnienia bezrobotnego	7	7	0	0,0
			podjęcia pracy poza miejscem zamieszkania w ramach bonu na zasiedlenie	2	0	-2	x
			podjęcia pracy w ramach bonu zatrudnieniowego	0	0	0	x
			podjęcia pracy w ramach świadczenia aktywizacyjnego	0	0	0	x
			podjęcia pracy w ramach grantu na utworzenie stanowiska pracy zdalnej	0	0	0	x
			podjęcia pracy w ramach refundacji składek na ubezpieczenie społeczne	0	0	0	x
			podjęcia pracy w ramach dofinansowania wynagrodzenia za zatrudnienie skierowanego bezrobotnego powyżej 50 roku życia	1	0	-1	x
			inne	0	0	0	x
			rozpoczęcia szkolenia	0	0	0	x
			w tym w ramach bonu szkoleniowego	0	0	0	x
	rozpoczęcia stażu	8	11	3	37,5		
	w tym w ramach bonu stażowego	0	0	0	x		
	rozpoczęcia przygotowania zawodowego dorosłych	0	0	0	x		
	rozpoczęcia pracy społecznie użytecznej	1	1	0	0,0		
	w tym w ramach PAI	0	0	0	x		
	skierowanie do agencji zatrudnienia w ramach zlecenia działań aktywizacyjnych	0	0	0	x		
	odmowy bez uzasadnionej przyczyny przyjęcia propozycji odpowiedniej pracy lub innej formy pomocy, w tym w ramach PAI	0	0	0	x		
	niepotwierdzenia gotowości do pracy	26	26	0	0,0		
	dobrowolnej rezygnacji ze statusu bezrobotnego	13	11	-2	-15,4		
	podjęcia nauki	0	0	0	x		
	osiągnięcia wieku emerytalnego	1	5	4	400,0		
	nabycia praw emerytalnych lub rentowych	1	1	0	0,0		
	nabycia praw do świadczenia przedemerytalnego	0	4	4	x		
	innych	10	15	5	50,0		
Bezrobotni według stanu w końcu miesiąca sprawozdawczego		1 676	1 644	-32	-1,9		
w tym zarejestrowani po raz pierwszy		287	270	-17	-5,9		

BILANS BEZROBOTNYCH STYCZEŃ-SIERPIEŃ W LATACH 2023-2024

Wyszczególnienie		01-08/2023		01-08/2024			
		osoby		zmiana	w %		
Bezrobotni według stanu w końcu miesiąca poprzedzającego sprawozdanie		1 792	1 717	-75	-4,2		
Bezrobotni zarejestrowani w miesiącu sprawozdawczym		1 552	1 544	-8	-0,5		
z tego	po raz pierwszy	311	281	-30	-9,6		
	po raz kolejny	1 241	1 263	22	1,8		
z wiersza	po pracach interwencyjnych	2	4	2	100,0		
	po robotach publicznych	2	0	-2	x		
	po stażu	50	64	14	28,0		
	po odbyciu przygotowania zawodowego dorosłych	0	0	0	x		
	po szkoleniu	19	63	44	231,6		
	po pracach społecznie użytecznych	11	9	-2	-18,2		
Osoby wyłączone z ewidencji bezrobotnych w miesiącu sprawozdawczym		1 593	1 672	79	5,0		
z tego z przyczyn	podjęcia pracy w mies. sprawozdawczym		980	1 063	83	8,5	
	w tym	niesubsydiowanej	692	826	134	19,4	
		podjęcie działalności gospodarczej	39	43	4	10,3	
		pracy sezonowej	0	0	0	x	
	subsydiowanej		288	237	-51	-17,7	
	z tego	z tego	prac interwencyjnych	69	65	-4	-5,8
			robót publicznych	97	90	-7	-7,2
			podjęcia działalności gospodarczej	48	29	-19	-39,6
			w tym w ramach bonu na zasiedlenie	1	0	-1	x
			podjęcia pracy w ramach refundacji kosztów zatrudnienia bezrobotnego	45	39	-6	-13,3
			podjęcia pracy poza miejscem zamieszkania w ramach bonu na zasiedlenie	9	10	1	11,1
			podjęcia pracy w ramach bonu zatrudnieniowego	8	0	-8	x
			podjęcia pracy w ramach świadczenia aktywizacyjnego	0	0	0	x
			podjęcia pracy w ramach grantu na utworzenie stanowiska pracy zdalnej	0	0	0	x
			podjęcia pracy w ramach refundacji składek na ubezpieczenie społeczne	0	0	0	x
			podjęcia pracy w ramach dofinansowania wynagrodzenia za zatrudnienie skierowanego bezrobotnego powyżej 50 roku życia	5	0	-5	x
			inne	7	4	-3	-42,9
			rozpoczęcia szkolenia		32	63	31
	w tym w ramach bonu szkoleniowego		0	0	0	x	
	rozpoczęcia stażu		83	74	-9	-10,8	
	w tym w ramach bonu stażowego		0	0	0	x	
	rozpoczęcia przygotowania zawodowego dorosłych		0	0	0	x	
	rozpoczęcia pracy społecznie użytecznej		44	38	-6	-13,6	
	w tym w ramach PAI		0	0	0	x	
	skierowanie do agencji zatrudnienia w ramach zlecenia działań aktywizacyjnych		0	0	0	x	
	odmowy bez uzasadnionej przyczyny przyjęcia propozycji odpowiedniej pracy lub innej formy pomocy, w tym w ramach PAI		2	1	-1	-50,0	
	niepotwierdzenia gotowości do pracy		213	191	-22	-10,3	
dobrowolnej rezygnacji ze statusu bezrobotnego		102	82	-20	-19,6		
podjęcia nauki		0	0	0	x		
osiągnięcia wieku emerytalnego		17	22	5	29,4		
nabycia praw emerytalnych lub rentowych		6	10	4	66,7		
nabycia praw do świadczenia przedemerytalnego		10	24	14	140,0		
innych		104	104	0	0,0		
Bezrobotni według stanu w końcu miesiąca sprawozdawczego		1 676	1 644	-32	-1,9		
w tym zarejestrowani po raz pierwszy		287	270	-17	-5,9		

Niepełnosprawni

Lp.	Wyszczególnienie	08/2023	08/2024	wzrost/spadek
1	Liczba zarejestrowanych ogółem	151	151	0
	z tego:			
	- niepełnosprawni poszukujący pracy niepozostający w zatrudnieniu	15	16	+1
	- niepełnosprawni bezrobotni	136	135	-1
2	Bezrobotni niepełnosprawni z prawem do zasiłku	33	33	0
3	Zarejestrowani od początku roku	116	118	+2
4	Niepełnosprawni, którzy podjęli pracę od początku roku	63	67	+4

Miejsca pracy i aktywizacji zgłoszone do urzędu

Lp.	Wyszczególnienie	01-08/2023	01-08/2024	wzrost/spadek
1	Miejsca pracy ogółem	706	676	-30
	w tym na pracę subsydiowaną	239	206	-33
2	Miejsca aktywizacji zawodowej	140	122	-18
	w tym			
	- staże	90	81	-9
	- przygotowanie zawodowe dorosłych	0	0	0
	- prace społecznie użyteczne	50	41	-9
Razem miejsca pracy i aktywizacji zawodowej		846	798	-48