



# **POWIATOWY URZĄD PRACY**

89-500 Tuchola  
pl. Wolności 23

tel./fax (052) 5590800, (052) 5590801  
e-mail: [pup@tuchola.pl](mailto:pup@tuchola.pl)

---

## **Sytuacja na rynku pracy w powiecie tucholskim w miesiącu październiku 2024 r.**

## Zarejestrowani bezrobotni wg miast i gmin

stan na koniec miesiąca października 2023 roku

L.p.	Wyszczególnienie		Liczba bezrobotnych		Bezrobotni z prawem do zasiłku	
			Ogółem	Kobiety	Razem	Kobiety
1	Miasto	TUCHOLA	484	257	93	50
	obszar wiejski		280	139	50	27
2	Gmina	CEKCYN	237	150	58	36
3	Gmina	GOSTYCYN	164	96	32	20
4	Gmina	KĘSOWO	151	87	30	16
5	Gmina	LUBIEWO	172	106	36	26
6	Gmina	ŚLIWICE	222	114	52	31
<b>Ogółem PUP</b>			<b>1710</b>	<b>949</b>	<b>351</b>	<b>206</b>
<b>Zamieszkali na wsi w PUP</b>			<b>1226</b>	<b>692</b>	<b>258</b>	<b>156</b>

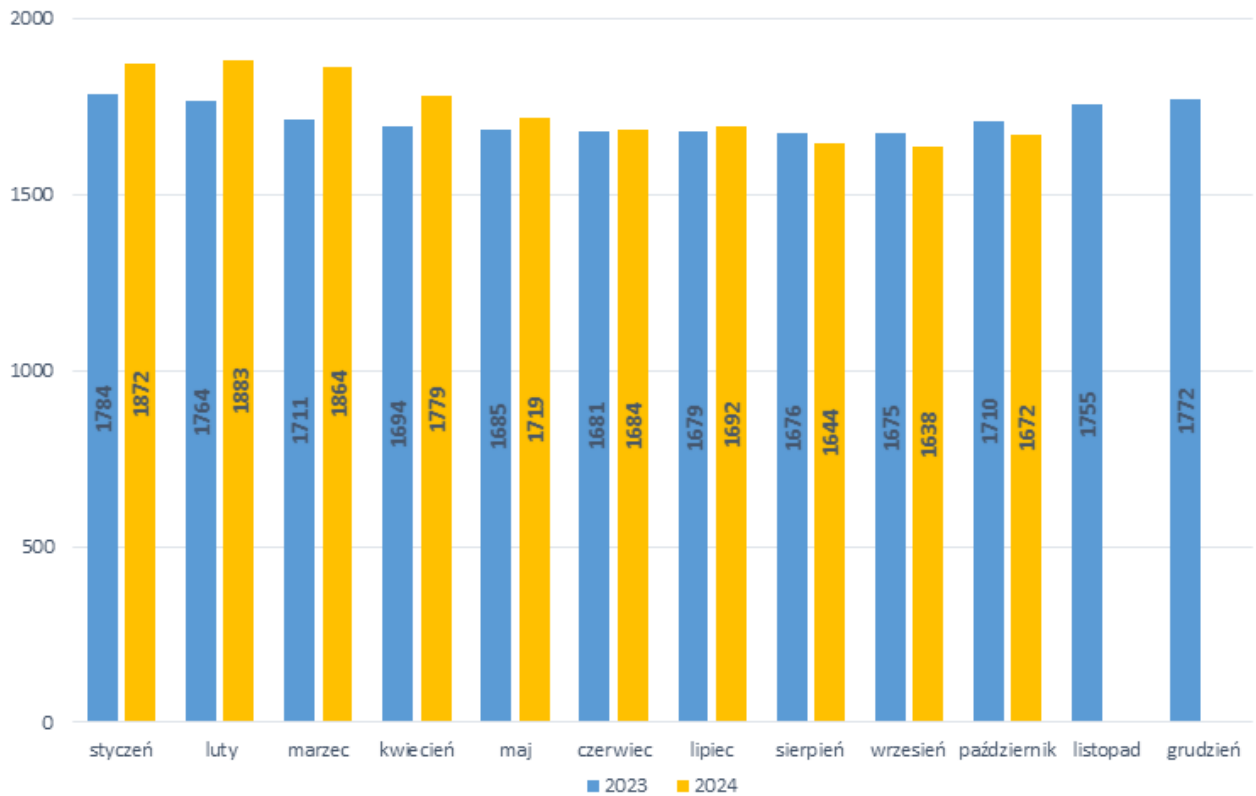
stan na koniec miesiąca października 2024 roku

L.p.	Wyszczególnienie		Liczba bezrobotnych		Bezrobotni z prawem do zasiłku	
			Ogółem	Kobiety	Razem	Kobiety
1	Miasto	TUCHOLA	466	244	74	36
	obszar wiejski		271	133	52	24
2	Gmina	CEKCYN	214	126	38	23
3	Gmina	GOSTYCYN	169	92	26	16
4	Gmina	KĘSOWO	167	93	20	9
5	Gmina	LUBIEWO	168	101	30	18
6	Gmina	ŚLIWICE	217	96	44	17
<b>Ogółem PUP</b>			<b>1672</b>	<b>885</b>	<b>284</b>	<b>143</b>
<b>Zamieszkali na wsi w PUP</b>			<b>1206</b>	<b>641</b>	<b>210</b>	<b>107</b>

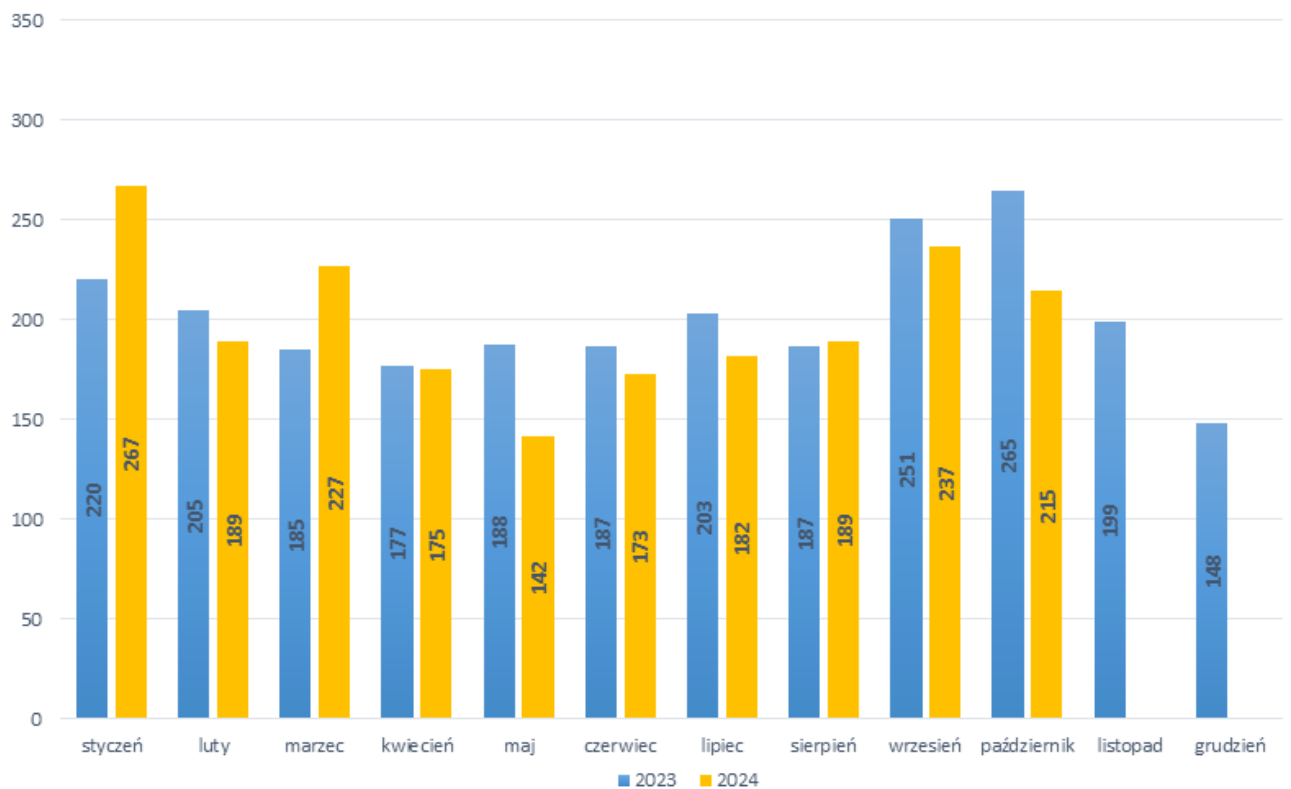
## Stopa bezrobocia

Wyszczególnienie	10/2023	09/2024
Stopa bezrobocia powiat [%]	10,3	10,1
Stopa bezrobocia województwo [%]	6,8	7,0
Stopa bezrobocia Polska [%]	5,0	5,0

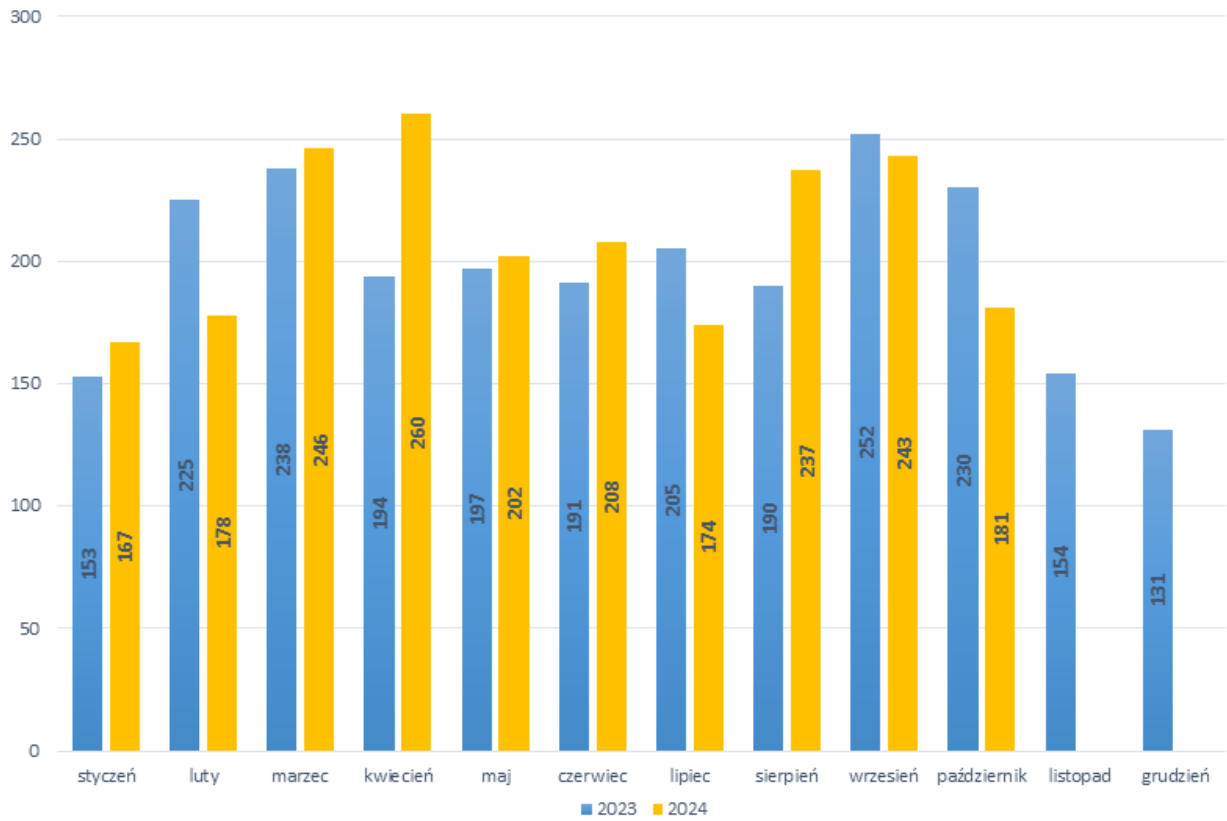
## Bezrobotni w latach 2023-2024, stan w końcu miesiąca



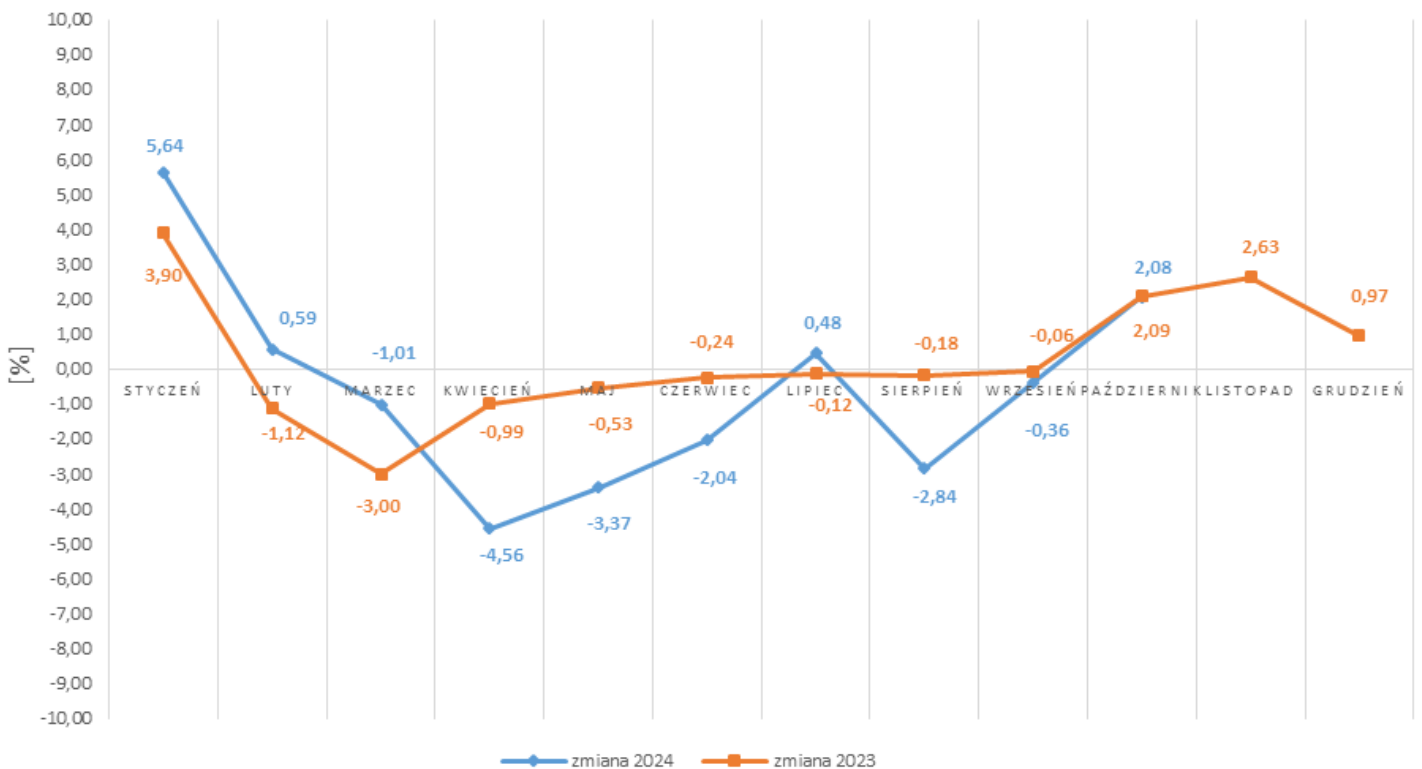
## Napływ bezrobotnych w latach 2023-2024



## Wyłączeni z ewidencji bezrobotnych "odpływ" w latach 2023-2024

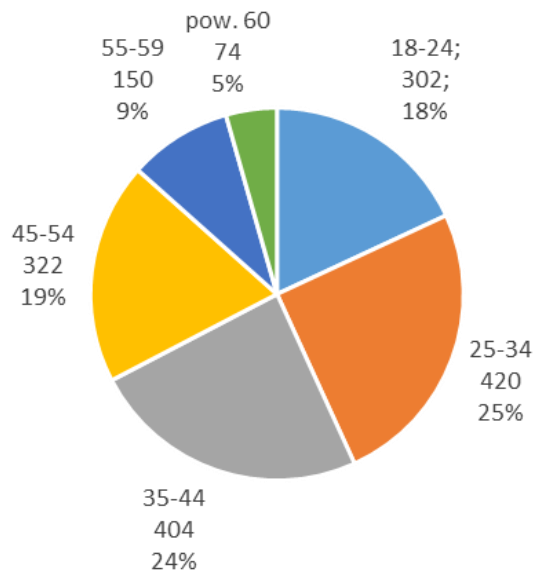


## Zmiany (w %) w liczbie bezrobotnych w latach 2023-2024

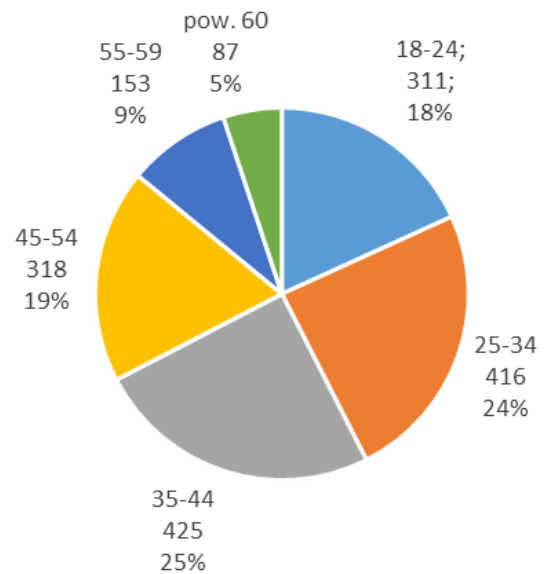


## Bezrobotni wg wieku

10-2024

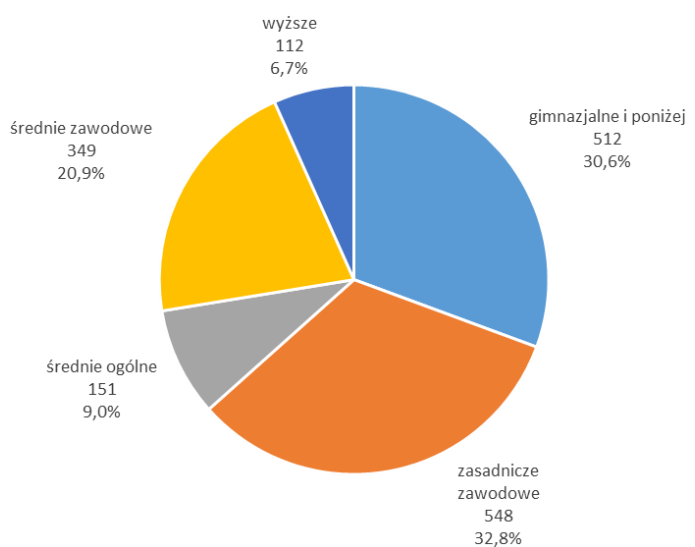


10-2023

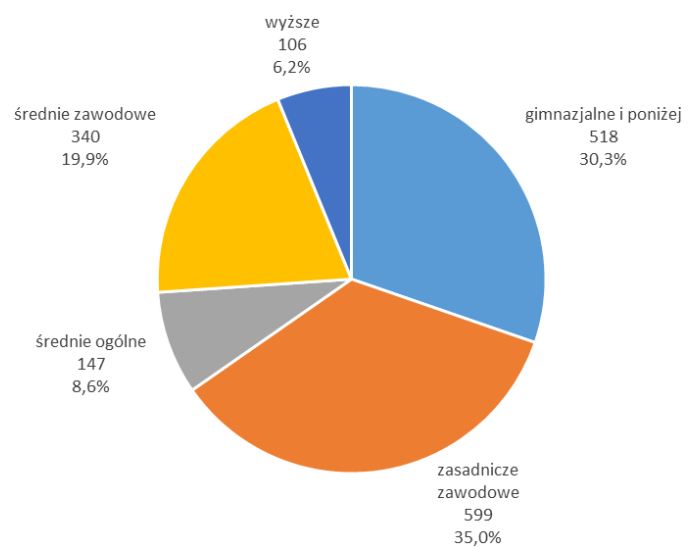


## Bezrobotni wg poziomu wykształcenia

10-2024



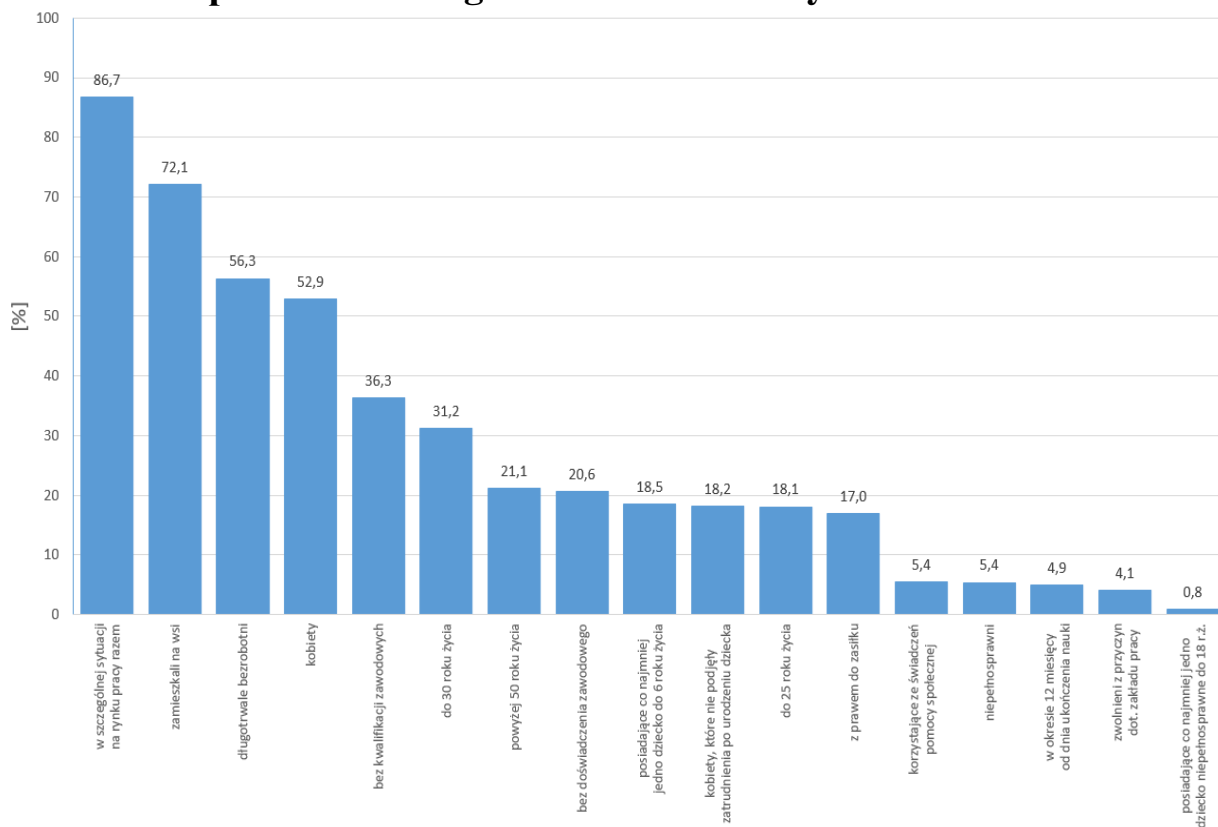
10-2023



## STRUKTURA BEZROBOTNYCH W PAŹDZIERNIKU W LATACH 2023-2024

Wyszczególnienie		10/2023	10/2024		
		osoby	zmiana	w %	
Ogółem		1 710	1 672	-38	-2,2
z tego osoby	poprzednio pracujące	1 451	1 428	-23	-1,6
	w tym zwolnione z przyczyn dotyczących zakładu pracy	78	68	-10	-12,8
	dotychczas nie pracujące	259	244	-15	-5,8
<b>Wybrane kategorie bezrobotnych (z ogółem)</b>					
Zamieszkali na wsi		1 226	1 206	-20	-1,6
w tym posiadający gospodarstwo rolne		13	16	3	23,1
Osoby w okresie do 12 miesięcy od dnia ukończenia nauki		98	82	-16	-16,3
Cudzoziemcy		18	16	-2	-11,1
Bez kwalifikacji zawodowych		601	607	6	1,0
Bez doświadczenia zawodowego		357	345	-12	-3,4
Kobiety, które nie podjęły zatrudnienia po urodzeniu dziecka		346	304	-42	-12,1
<b>Osoby będące w szczególnej sytuacji na rynku pracy</b>		<b>1473</b>	<b>1450</b>	<b>-23</b>	<b>-1,6</b>
z tego	do 30 roku życia	523	521	-2	-0,4
	w tym do 25 roku życia	311	302	-9	-2,9
	długotrwale bezrobotni	901	942	41	4,6
	powyżej 50 roku życia	384	353	-31	-8,1
	korzystające ze świadczeń z pomocy społecznej	82	91	9	11,0
	posiadające co najmniej jedno dziecko do 6 roku życia	389	309	-80	-20,6
	posiadające co najmniej jedno dziecko niepełnosprawne do 18 roku życia	14	14	0	0,0
	niepełnosprawni	121	90	-31	-25,6

### Struktura społeczno-demograficzna bezrobotnych



## BILANS BEZROBOTNYCH W PAŹDZIERNIKU W LATACH 2023-2024

Wyszczególnienie		10/2023		10/2024			
		osoby		zmiana	w %		
Bezrobotni według stanu w końcu miesiąca poprzedzającego sprawozdanie		1 675	1 638	-37	-2,2		
<b>Bezrobotni zarejestrowani w miesiącu sprawozdawczym</b>		<b>265</b>	<b>215</b>	<b>-50</b>	<b>-18,9</b>		
z tego	po raz pierwszy	55	46	-9	-16,4		
	po raz kolejny	210	169	-41	-19,5		
z wiersza	po pracach interwencyjnych	0	2	2	x		
	po robotach publicznych	1	2	1	100,0		
	po stażu	27	5	-22	-81,5		
	po odbyciu przygotowania zawodowego dorosłych	0	0	0	x		
	po szkoleniu	20	4	-16	-80,0		
	po pracach społecznie użytecznych	9	13	4	44,4		
<b>Osoby wyłączone z ewidencji bezrobotnych w miesiącu sprawozdawczym</b>		<b>230</b>	<b>181</b>	<b>-49</b>	<b>-21,3</b>		
z tego z przyczyn	podjęcia pracy w mies. sprawozdawczym		132	122	-10	-7,6	
	z tego	niesubsydiowanej	112	103	-9	-8,0	
		w tym	podjęcie działalności gospodarczej	4	5	1	25,0
			pracy sezonowej	0	0	0	x
	subsydiowanej		20	19	-1	-5,0	
	z tego	z tego	prac interwencyjnych	6	9	3	50,0
			robót publicznych	5	6	1	20,0
			podjęcia działalności gospodarczej	0	0	0	x
			w tym w ramach bonu na zasiedlenie	0	0	0	x
			podjęcia pracy w ramach refundacji kosztów zatrudnienia bezrobotnego	4	2	-2	-50,0
			podjęcia pracy poza miejscem zamieszkania w ramach bonu na zasiedlenie	5	2	-3	-60,0
			podjęcia pracy w ramach bonu zatrudnieniowego	0	0	0	x
			podjęcia pracy w ramach świadczenia aktywizacyjnego	0	0	0	x
			podjęcia pracy w ramach grantu na utworzenie stanowiska pracy zdalnej	0	0	0	x
			podjęcia pracy w ramach refundacji składek na ubezpieczenie społeczne	0	0	0	x
			podjęcia pracy w ramach dofinansowania wynagrodzenia za zatrudnienie skierowanego bezrobotnego powyżej 50 roku życia	0	0	0	x
			inne	0	0	0	x
			rozpoczęcia szkolenia		18	2	-16
	w tym w ramach bonu szkoleniowego		0	0	0	x	
	rozpoczęcia stażu		13	10	-3	-23,1	
	w tym w ramach bonu stażowego		0	0	0	x	
	rozpoczęcia przygotowania zawodowego dorosłych		0	0	0	x	
	rozpoczęcia pracy społecznie użytecznej		0	1	1	x	
	w tym w ramach PAI		0	0	0	x	
	skierowanie do agencji zatrudnienia w ramach zlecenia działań aktywizacyjnych		0	0	0	x	
	odmowy bez uzasadnionej przyczyny przyjęcia propozycji odpowiedniej pracy lub innej formy pomocy, w tym w ramach PAI		0	0	0	x	
	niepotwierdzenia gotowości do pracy		31	24	-7	-22,6	
dobrowolnej rezygnacji ze statusu bezrobotnego		9	10	1	11,1		
podjęcia nauki		4	2	-2	-50,0		
osiągnięcia wieku emerytalnego		5	4	-1	-20,0		
nabycia praw emerytalnych lub rentowych		3	2	-1	-33,3		
nabycia praw do świadczenia przedemerytalnego		1	2	1	100,0		
innych		14	2	-12	-85,7		
<b>Bezrobotni według stanu w końcu miesiąca sprawozdawczego</b>		<b>1 710</b>	<b>1 672</b>	<b>-38</b>	<b>-2,2</b>		
w tym zarejestrowani po raz pierwszy		304	292	-12	-3,9		

## BILANS BEZROBOTNYCH STYCZEŃ-PAŹDZIERNIK W LATACH 2023-2024

Wyszczególnienie		01-10/2023		01-10/2024			
		osoby		zmiana	w %		
Bezrobotni według stanu w końcu miesiąca poprzedzającego sprawozdanie		1 792	1 717	-75	-4,2		
<b>Bezrobotni zarejestrowani w miesiącu sprawozdawczym</b>		<b>2 068</b>	<b>1 996</b>	<b>-72</b>	<b>-3,5</b>		
z tego	po raz pierwszy	443	391	-52	-11,7		
	po raz kolejny	1 625	1 605	-20	-1,2		
z wiersza	po pracach interwencyjnych	2	6	4	200,0		
	po robotach publicznych	3	2	-1	-33,3		
	po stażu	80	81	1	1,3		
	po odbyciu przygotowania zawodowego dorosłych	0	0	0	x		
	po szkoleniu	68	68	0	0,0		
	po pracach społecznie użytecznych	32	31	-1	-3,1		
<b>Osoby wyłączone z ewidencji bezrobotnych w miesiącu sprawozdawczym</b>		<b>2 075</b>	<b>2 096</b>	<b>21</b>	<b>1,0</b>		
z tego z przyczyn	podjęcia pracy w mies. sprawozdawczym	1 274	1 352	78	6,1		
	w tym	niesubsydiowanej	937	1 060	123	13,1	
		podjęcie działalności gospodarczej	48	52	4	8,3	
		pracy sezonowej	0	0	0	x	
	z tego	subsydiowanej	337	292	-45	-13,4	
		z tego	prac interwencyjnych	83	95	12	14,5
			robót publicznych	116	105	-11	-9,5
			podjęcia działalności gospodarczej	50	29	-21	-42,0
			w tym w ramach bonu na zasiedlenie	1	0	-1	x
			podjęcia pracy w ramach refundacji kosztów zatrudnienia bezrobotnego	50	43	-7	-14,0
			podjęcia pracy poza miejscem zamieszkania w ramach bonu na zasiedlenie	16	14	-2	-12,5
			podjęcia pracy w ramach bonu zatrudnieniowego	8	0	-8	x
			podjęcia pracy w ramach świadczenia aktywizacyjnego	0	0	0	x
			podjęcia pracy w ramach grantu na utworzenie stanowiska pracy zdalnej	0	0	0	x
			podjęcia pracy w ramach refundacji składek na ubezpieczenie społeczne	0	0	0	x
			podjęcia pracy w ramach dofinansowania wynagrodzenia za zatrudnienie skierowanego bezrobotnego powyżej 50 roku życia	5	0	-5	x
			inne	9	6	-3	-33,3
			rozpoczęcia szkolenia	71	69	-2	-2,8
			w tym w ramach bonu szkoleniowego	0	0	0	x
	rozpoczęcia stażu	108	92	-16	-14,8		
	w tym w ramach bonu stażowego	0	0	0	x		
	rozpoczęcia przygotowania zawodowego dorosłych	0	0	0	x		
	rozpoczęcia pracy społecznie użytecznej	46	40	-6	-13,0		
	w tym w ramach PAI	0	0	0	x		
	skierowanie do agencji zatrudnienia w ramach zlecenia działań aktywizacyjnych	0	0	0	x		
	odmowy bez uzasadnionej przyczyny przyjęcia propozycji odpowiedniej pracy lub innej formy pomocy, w tym w ramach PAI	2	1	-1	-50,0		
	niepotwierdzenia gotowości do pracy	259	243	-16	-6,2		
	dobrowolnej rezygnacji ze statusu bezrobotnego	125	101	-24	-19,2		
	podjęcia nauki	5	3	-2	-40,0		
	osiągnięcia wieku emerytalnego	26	28	2	7,7		
nabycia praw emerytalnych lub rentowych	11	15	4	36,4			
nabycia praw do świadczenia przedemerytalnego	12	26	14	116,7			
innych	136	126	-10	-7,4			
<b>Bezrobotni według stanu w końcu miesiąca sprawozdawczego</b>		<b>1 710</b>	<b>1 672</b>	<b>-38</b>	<b>-2,2</b>		
w tym zarejestrowani po raz pierwszy		304	292	-12	-3,9		



## Niepełnosprawni

Lp.	Wyszczególnienie	10/2023	10/2024	wzrost/spadek
1	Liczba zarejestrowanych ogółem z tego: - niepełnosprawni poszukujący pracy niepozostający w zatrudnieniu - niepełnosprawni bezrobotni	136 15 121	102 12 90	-34 -3 -31
2	Bezrobotni niepełnosprawni z prawem do zasiłku	32	25	-7
3	Zarejestrowani od początku roku	142	140	-2
4	Niepełnosprawni, którzy podjęli pracę od początku roku	88	90	+2

## Miejsca pracy i aktywizacji zgłoszone do urzędu

Lp.	Wyszczególnienie	01-10/2023	01-10/2024	wzrost/spadek
1	Miejsca pracy ogółem w tym na pracę subsydiowaną	918 275	807 249	-111 -26
2	Miejsca aktywizacji zawodowej w tym - staże - przygotowanie zawodowe dorosłych - prace społecznie użyteczne	167 115 0 52	137 94 0 43	-30 -21 0 -9
<b>Razem miejsca pracy i aktywizacji zawodowej</b>		<b>1085</b>	<b>944</b>	<b>-141</b>