



POWIATOWY URZĄD PRACY

89-500 Tuchola
pl. Wolności 23

tel./fax (052) 5590800, (052) 5590801
e-mail: pup@tuchola.pl

Sytuacja na rynku pracy w powiecie tucholskim w miesiącu marcu 2024 r.

Zarejestrowani bezrobotni wg miast i gmin

stan na koniec miesiąca marca 2023 roku

L.p.	Wyszczególnienie		Liczba bezrobotnych		Bezrobotni z prawem do zasiłku	
			Ogółem	Kobiety	Razem	Kobiety
1	Miasto	TUCHOLA	471	253	84	48
	obszar wiejski		276	152	56	34
2	Gmina	CEKCYN	233	142	56	35
3	Gmina	GOSTYCYN	175	101	38	21
4	Gmina	KĘSOWO	161	94	21	12
5	Gmina	LUBIEWO	189	115	37	23
6	Gmina	ŚLIWICE	206	110	41	18
Ogółem PUP			1711	967	333	191
Zamieszkali na wsi w PUP			1240	714	249	143

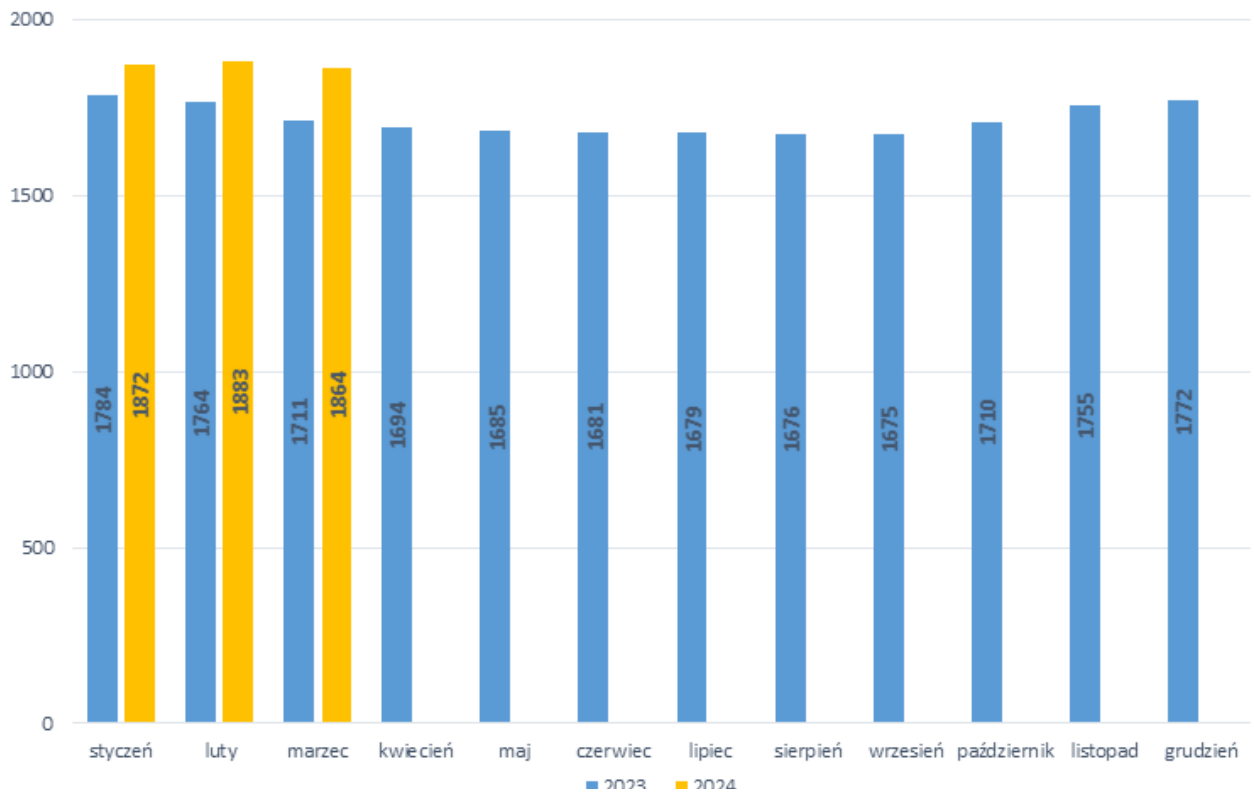
stan na koniec miesiąca marca 2024 roku

L.p.	Wyszczególnienie		Liczba bezrobotnych		Bezrobotni z prawem do zasiłku	
			Ogółem	Kobiety	Razem	Kobiety
1	Miasto	TUCHOLA	521	269	87	39
	obszar wiejski		291	139	58	26
2	Gmina	CEKCYN	246	150	60	38
3	Gmina	GOSTYCYN	198	116	39	28
4	Gmina	KĘSOWO	181	99	33	18
5	Gmina	LUBIEWO	211	130	42	29
6	Gmina	ŚLIWICE	216	111	51	32
Ogółem PUP			1864	1014	370	210
Zamieszkali na wsi w PUP			1343	745	283	171

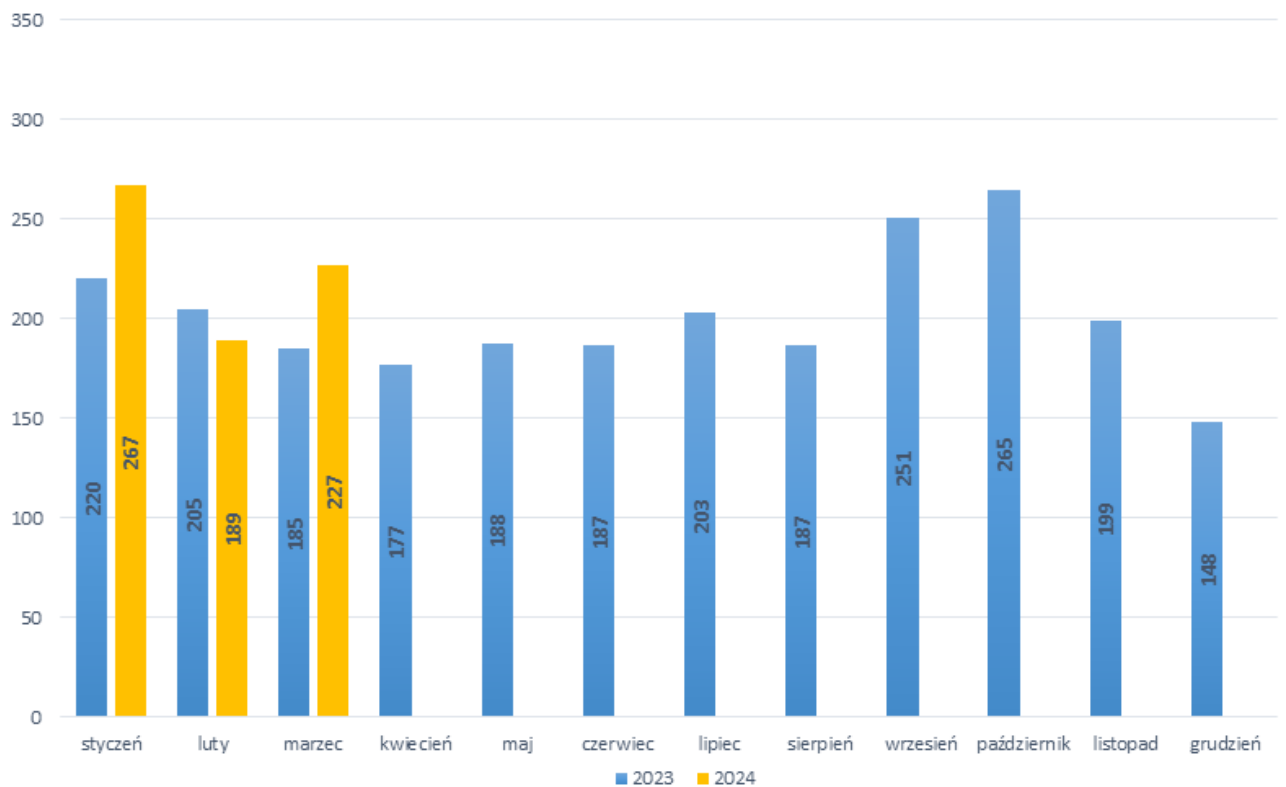
Stopa bezrobocia

Wyszczególnienie	03/2023	02/2024
Stopa bezrobocia powiat [%]	10,2	11,2
Stopa bezrobocia województwo [%]	7,3	7,5
Stopa bezrobocia Polska [%]	5,4	5,4

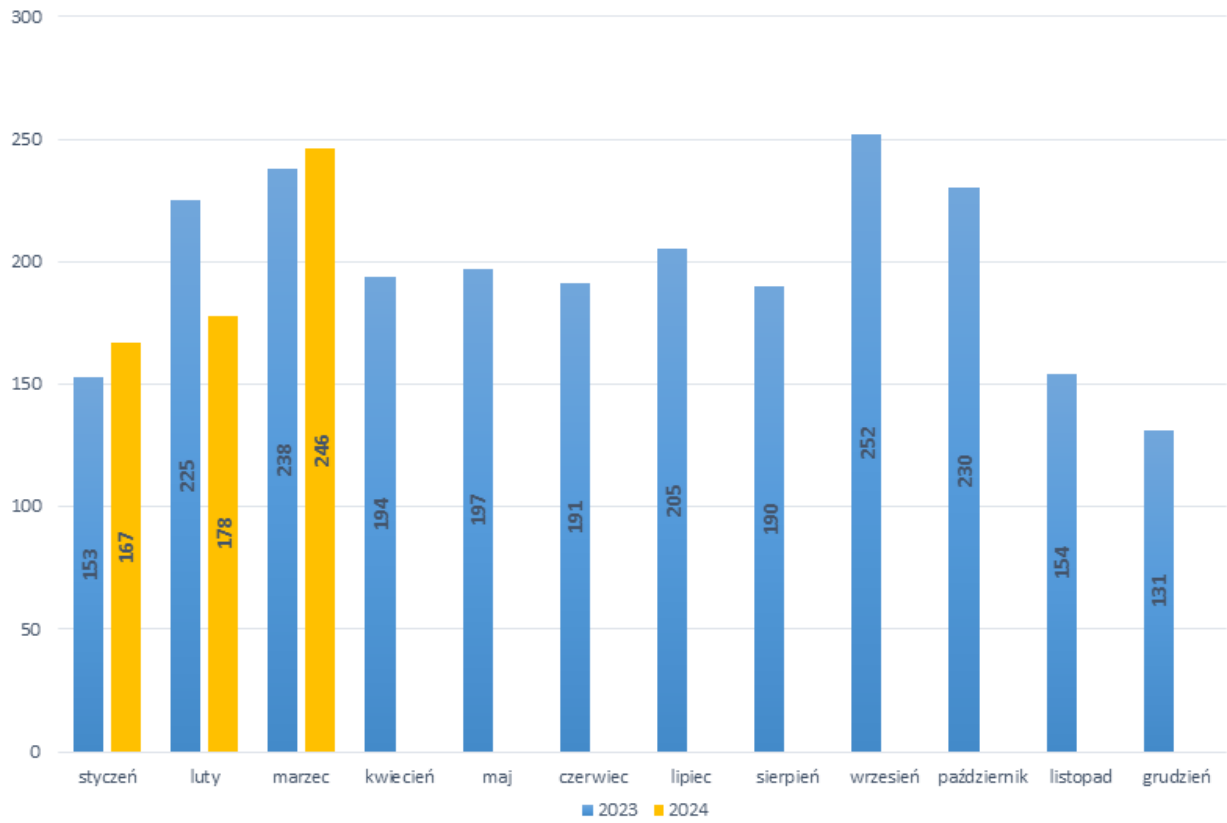
Bezrobotni w latach 2023-2024, stan w końcu miesiąca



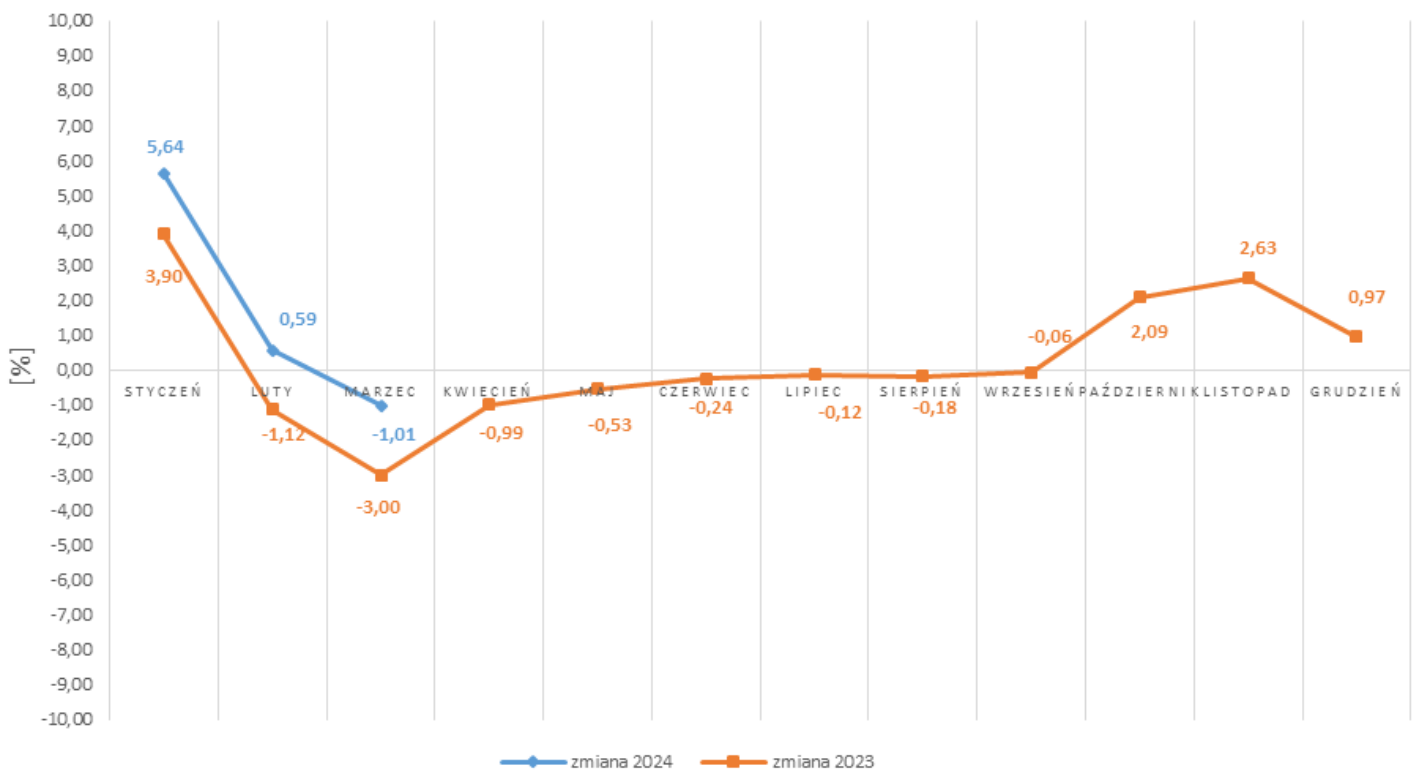
Napływ bezrobotnych w latach 2023-2024



Wyłączeni z ewidencji bezrobotnych "odpływ" w latach 2023-2024

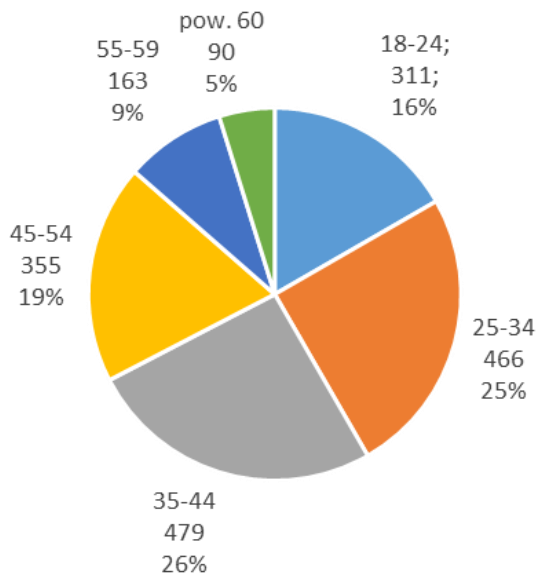


Zmiany (w %) w liczbie bezrobotnych w latach 2023-2024

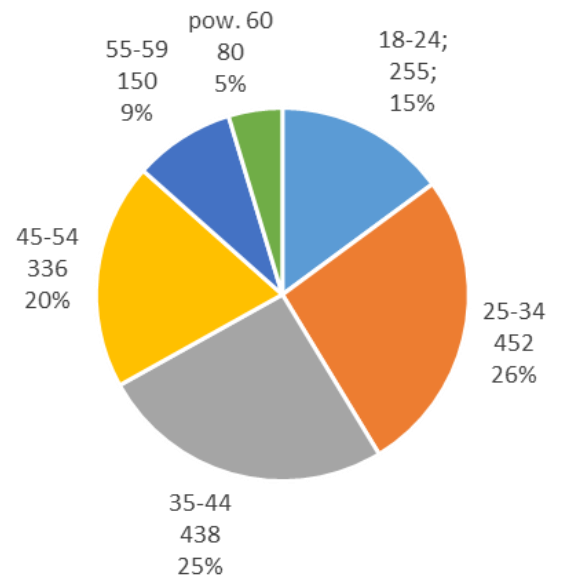


Bezrobotni wg wieku

03-2024

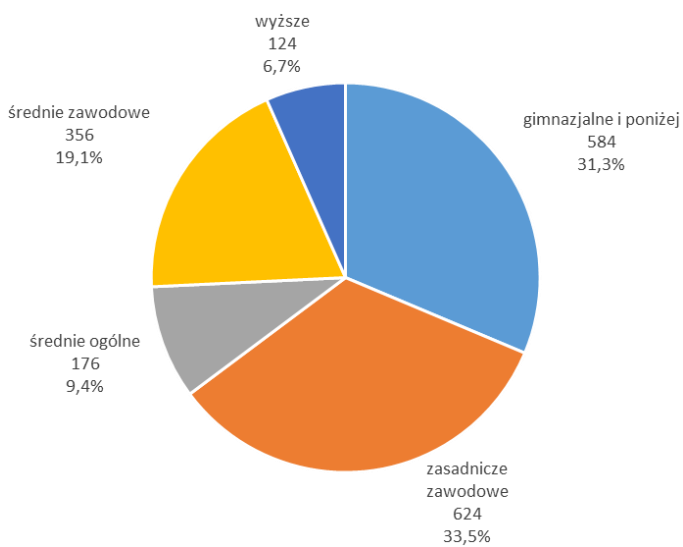


03-2023

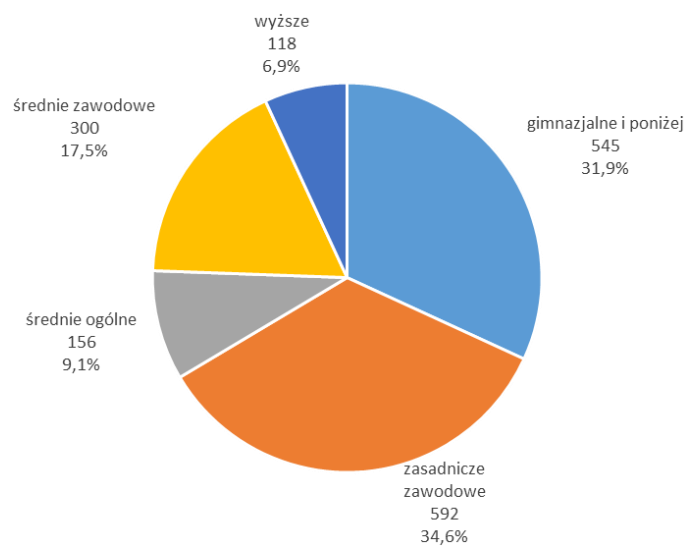


Bezrobotni wg poziomu wykształcenia

03-2024



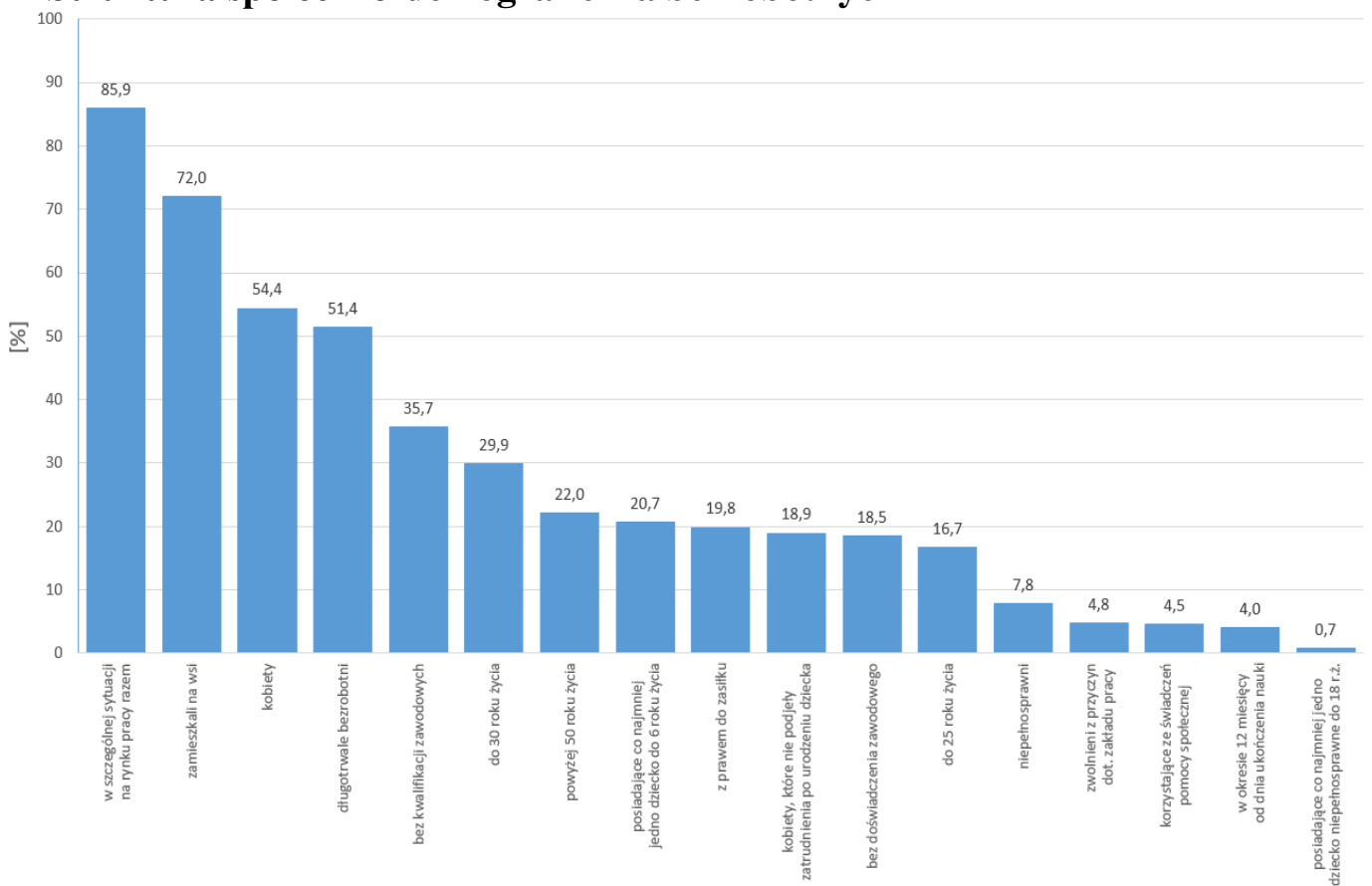
03-2023



STRUKTURA BEZROBOTNYCH W MARCU W LATACH 2023-2024

Wyszczególnienie		03/2023	03/2024		
		osoby	zmiana	w %	
Ogółem		1 711	1 864	153	8,9
z tego osoby	poprzednio pracujące	1 491	1 630	139	9,3
	w tym zwolnione z przyczyn dotyczących zakładu pracy	54	89	35	64,8
	dotychczas nie pracujące	220	234	14	6,4
Wybrane kategorie bezrobotnych (z ogółem)					
Zamieszkali na wsi		1 240	1 343	103	8,3
w tym posiadający gospodarstwo rolne		9	14	5	55,6
Osoby w okresie do 12 miesięcy od dnia ukończenia nauki		87	74	-13	-14,9
Cudzoziemcy		22	23	1	4,5
Bez kwalifikacji zawodowych		616	665	49	8,0
Bez doświadczenia zawodowego		329	344	15	4,6
Kobiety, które nie podjęły zatrudnienia po urodzeniu dziecka		373	353	-20	-5,4
Osoby będące w szczególnej sytuacji na rynku pracy		1472	1602	130	8,8
z tego	do 30 roku życia	481	557	76	15,8
	w tym do 25 roku życia	255	311	56	22,0
	długotrwale bezrobotni	939	959	20	2,1
	powyżej 50 roku życia	387	411	24	6,2
	korzystające ze świadczeń z pomocy społecznej	92	84	-8	-8,7
	posiadające co najmniej jedno dziecko do 6 roku życia	401	386	-15	-3,7
	posiadające co najmniej jedno dziecko niepełnosprawne do 18 roku życia	18	13	-5	-27,8
	niepełnosprawni	129	146	17	13,2

Struktura społeczno-demograficzna bezrobotnych



BILANS BEZROBOTNYCH W MARCU W LATACH 2023-2024

Wyszczególnienie		03/2023		03/2024			
		osoby		zmiana	w %		
Bezrobotni według stanu w końcu miesiąca poprzedzającego sprawozdanie		1 764	1 883	119	6,7		
Bezrobotni zarejestrowani w miesiącu sprawozdawczym		185	227	42	22,7		
z tego	po raz pierwszy	30	25	-5	-16,7		
	po raz kolejny	155	202	47	30,3		
z wiersza	po pracach interwencyjnych	0	1	1	x		
	po robotach publicznych	0	0	0	x		
	po stażu	0	6	6	x		
	po odbyciu przygotowania zawodowego dorosłych	0	0	0	x		
	po szkoleniu	4	30	26	650,0		
	po pracach społecznie użytecznych	0	0	0	x		
Osoby wyłączone z ewidencji bezrobotnych w miesiącu sprawozdawczym		238	246	8	3,4		
z tego z przyczyn	podjęcia pracy w mies. sprawozdawczym		130	148	18	13,8	
	w tym	niesubsydiowanej	85	108	23	27,1	
		podjęcie działalności gospodarczej	1	11	10	1000,0	
		pracy sezonowej	0	0	0	x	
	subsydiowanej		45	40	-5	-11,1	
	z tego	z tego	prac interwencyjnych	18	17	-1	-5,6
			robót publicznych	9	10	1	11,1
			podjęcia działalności gospodarczej	9	5	-4	-44,4
			w tym w ramach bonu na zasiedlenie	0	0	0	x
			podjęcia pracy w ramach refundacji kosztów zatrudnienia bezrobotnego	7	3	-4	-57,1
			podjęcia pracy poza miejscem zamieszkania w ramach bonu na zasiedlenie	1	4	3	300,0
			podjęcia pracy w ramach bonu zatrudnieniowego	1	0	-1	x
			podjęcia pracy w ramach świadczenia aktywizacyjnego	0	0	0	x
			podjęcia pracy w ramach grantu na utworzenie stanowiska pracy zdalnej	0	0	0	x
			podjęcia pracy w ramach refundacji składek na ubezpieczenie społeczne	0	0	0	x
			podjęcia pracy w ramach dofinansowania wynagrodzenia za zatrudnienie skierowanego bezrobotnego powyżej 50 roku życia	0	0	0	x
			inne	0	1	1	x
			rozpoczęcia szkolenia		3	31	28
	w tym w ramach bonu szkoleniowego		0	0	0	x	
	rozpoczęcia stażu		18	13	-5	-27,8	
	w tym w ramach bonu stażowego		0	0	0	x	
	rozpoczęcia przygotowania zawodowego dorosłych		0	0	0	x	
	rozpoczęcia pracy społecznie użytecznej		1	1	0	0,0	
	w tym w ramach PAI		0	0	0	x	
	skierowanie do agencji zatrudnienia w ramach zlecenia działań aktywizacyjnych		0	0	0	x	
	odmowy bez uzasadnionej przyczyny przyjęcia propozycji odpowiedniej pracy lub innej formy pomocy, w tym w ramach PAI		0	0	0	x	
	niepotwierdzenia gotowości do pracy		33	20	-13	-39,4	
	dobrowolnej rezygnacji ze statusu bezrobotnego		22	6	-16	-72,7	
	podjęcia nauki		0	0	0	x	
	osiągnięcia wieku emerytalnego		4	3	-1	-25,0	
nabycia praw emerytalnych lub rentowych		1	2	1	100,0		
nabycia praw do świadczenia przedemerytalnego		2	3	1	50,0		
innych		24	19	-5	-20,8		
Bezrobotni według stanu w końcu miesiąca sprawozdawczego		1 711	1 864	153	8,9		
w tym zarejestrowani po raz pierwszy		253	278	25	9,9		

BILANS BEZROBOTNYCH STYCZEŃ-MARZEC W LATACH 2023-2024

Wyszczególnienie		01-03/2023	01-03/2024			
		osoby	zmiana	w %		
Bezrobotni według stanu w końcu miesiąca poprzedzającego sprawozdanie		1 792	1 717	-75	-4,2	
Bezrobotni zarejestrowani w miesiącu sprawozdawczym		610	683	73	12,0	
z tego	po raz pierwszy	104	101	-3	-2,9	
	po raz kolejny	506	582	76	15,0	
z wiersza	po pracach interwencyjnych	1	2	1	100,0	
	po robotach publicznych	1	0	-1	x	
	po stażu	10	21	11	110,0	
	po odbyciu przygotowania zawodowego dorosłych	0	0	0	x	
	po szkoleniu	4	31	27	675,0	
	po pracach społecznie użytecznych	8	8	0	0,0	
Osoby wyłączone z ewidencji bezrobotnych w miesiącu sprawozdawczym		616	591	-25	-4,1	
z tego z przyczyn	podjęcia pracy w mies. sprawozdawczym		379	381	2	0,5
	z tego	niesubsydiowanej	263	295	32	12,2
		w tym	podjęcie działalności gospodarczej	10	18	8
		pracy sezonowej	0	0	0	x
		subsydiowanej	116	86	-30	-25,9
		prac interwencyjnych	36	31	-5	-13,9
		robót publicznych	43	40	-3	-7,0
		podjęcia działalności gospodarczej	10	5	-5	-50,0
		w tym w ramach bonu na zasiedlenie	0	0	0	x
		podjęcia pracy w ramach refundacji kosztów zatrudnienia bezrobotnego	15	4	-11	-73,3
		podjęcia pracy poza miejscem zamieszkania w ramach bonu na zasiedlenie	4	4	0	0,0
		podjęcia pracy w ramach bonu zatrudnieniowego	2	0	-2	x
		podjęcia pracy w ramach świadczenia aktywizacyjnego	0	0	0	x
		podjęcia pracy w ramach grantu na utworzenie stanowiska pracy zdalnej	0	0	0	x
		podjęcia pracy w ramach refundacji składek na ubezpieczenie społeczne	0	0	0	x
		podjęcia pracy w ramach dofinansowania wynagrodzenia za zatrudnienie skierowanego bezrobotnego powyżej 50 roku życia	2	0	-2	x
		inne	4	2	-2	-50,0
		rozpoczęcia szkolenia	5	32	27	540,0
		w tym w ramach bonu szkoleniowego	0	0	0	x
		rozpoczęcia stażu	36	22	-14	-38,9
		w tym w ramach bonu stażowego	0	0	0	x
		rozpoczęcia przygotowania zawodowego dorosłych	0	0	0	x
		rozpoczęcia pracy społecznie użytecznej	9	6	-3	-33,3
		w tym w ramach PAI	0	0	0	x
		skierowanie do agencji zatrudnienia w ramach zlecenia działań aktywizacyjnych	0	0	0	x
		odmowy bez uzasadnionej przyczyny przyjęcia propozycji odpowiedniej pracy lub innej formy pomocy, w tym w ramach PAI	0	0	0	x
		niepotwierdzenia gotowości do pracy	70	63	-7	-10,0
	dobrowolnej rezygnacji ze statusu bezrobotnego	47	19	-28	-59,6	
	podjęcia nauki	0	0	0	x	
	osiągnięcia wieku emerytalnego	6	9	3	50,0	
	nabycia praw emerytalnych lub rentowych	2	3	1	50,0	
	nabycia praw do świadczenia przedemerytalnego	5	7	2	40,0	
	innych	57	49	-8	-14,0	
Bezrobotni według stanu w końcu miesiąca sprawozdawczego		1 711	1 864	153	8,9	
w tym zarejestrowani po raz pierwszy		253	278	25	9,9	

Niepełnosprawni

Lp.	Wyszczególnienie	03/2023	03/2024	wzrost/spadek
1	Liczba zarejestrowanych ogółem	146	161	+15
	z tego:			
	- niepełnosprawni poszukujący pracy niepozostający w zatrudnieniu	17	15	-2
	- niepełnosprawni bezrobotni	129	146	+17
2	Bezrobotni niepełnosprawni z prawem do zasiłku	20	39	+19
3	Zarejestrowani od początku roku	45	42	-3
4	Niepełnosprawni, którzy podjęli pracę od początku roku	21	15	-6

Miejsca pracy i aktywizacji zgłoszone do urzędu

Lp.	Wyszczególnienie	01-03/2023	01-03/2024	wzrost/spadek
1	Miejsca pracy ogółem	339	272	-67
	w tym na pracę subsydiowaną	109	81	-28
2	Miejsca aktywizacji zawodowej	70	55	-15
	w tym			
	- staże	42	25	-17
	- przygotowanie zawodowe dorosłych	0	0	0
	- prace społecznie użyteczne	28	30	+2
Razem miejsca pracy i aktywizacji zawodowej		409	327	-82