



# **POWIATOWY URZĄD PRACY**

89-500 Tuchola  
pl. Wolności 23

tel./fax (052) 5590800, (052) 5590801  
e-mail: [pup@tuchola.pl](mailto:pup@tuchola.pl)

---

## **Sytuacja na rynku pracy w powiecie tucholskim w miesiącu maju 2024 r.**

## Zarejestrowani bezrobotni wg miast i gmin

stan na koniec miesiąca maja 2023 roku

L.p.	Wyszczególnienie		Liczba bezrobotnych		Bezrobotni z prawem do zasiłku	
			Ogółem	Kobiety	Razem	Kobiety
1	Miasto	TUCHOLA	472	248	88	47
	obszar wiejski		275	148	55	29
2	Gmina	CEKCYN	226	139	51	31
3	Gmina	GOSTYCYN	164	99	35	20
4	Gmina	KĘSOWO	151	90	21	15
5	Gmina	LUBIEWO	185	112	39	23
6	Gmina	ŚLIWICE	212	112	50	26
<b>Ogółem PUP</b>			<b>1685</b>	<b>948</b>	<b>339</b>	<b>191</b>
<b>Zamieszkali na wsi w PUP</b>			<b>1213</b>	<b>700</b>	<b>251</b>	<b>144</b>

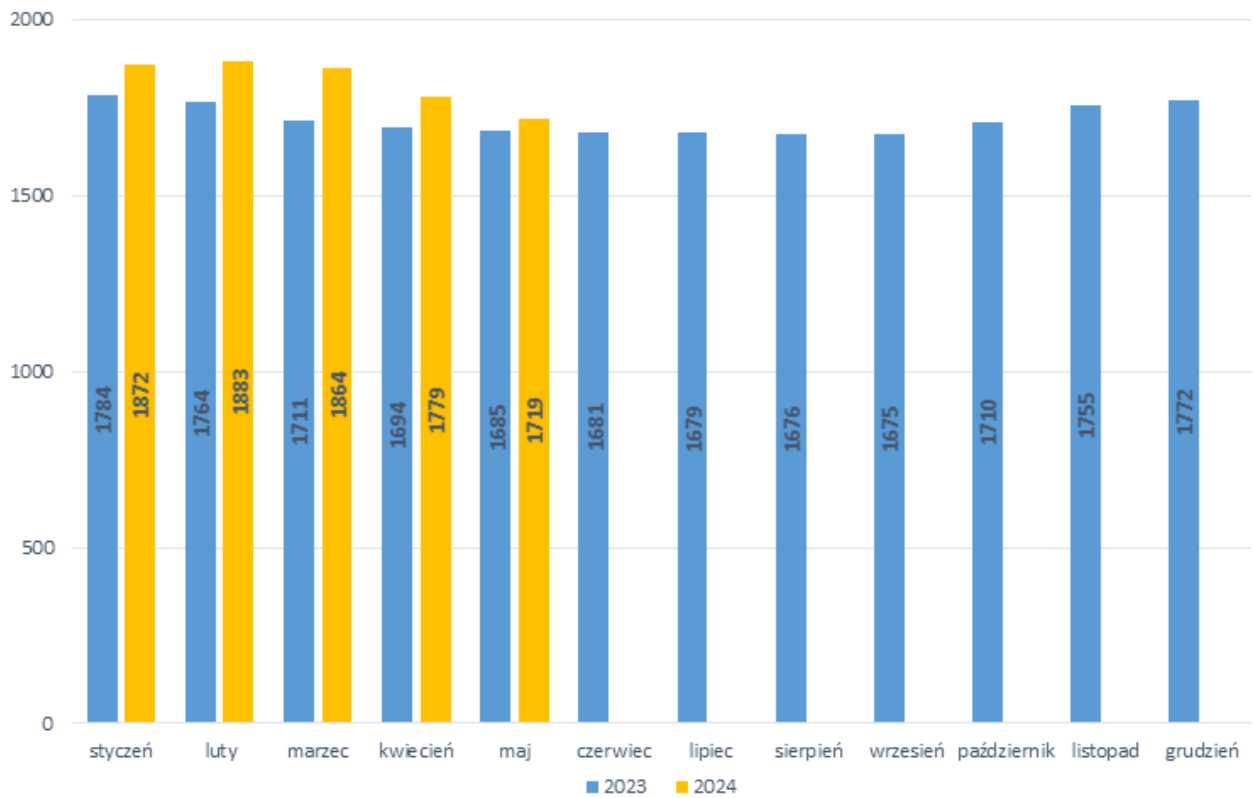
stan na koniec miesiąca maja 2024 roku

L.p.	Wyszczególnienie		Liczba bezrobotnych		Bezrobotni z prawem do zasiłku	
			Ogółem	Kobiety	Razem	Kobiety
1	Miasto	TUCHOLA	491	257	80	37
	obszar wiejski		268	124	51	22
2	Gmina	CEKCYN	221	136	48	33
3	Gmina	GOSTYCYN	178	107	30	18
4	Gmina	KĘSOWO	167	92	27	14
5	Gmina	LUBIEWO	181	111	41	26
6	Gmina	ŚLIWICE	213	107	45	28
<b>Ogółem PUP</b>			<b>1719</b>	<b>934</b>	<b>322</b>	<b>178</b>
<b>Zamieszkali na wsi w PUP</b>			<b>1228</b>	<b>677</b>	<b>242</b>	<b>141</b>

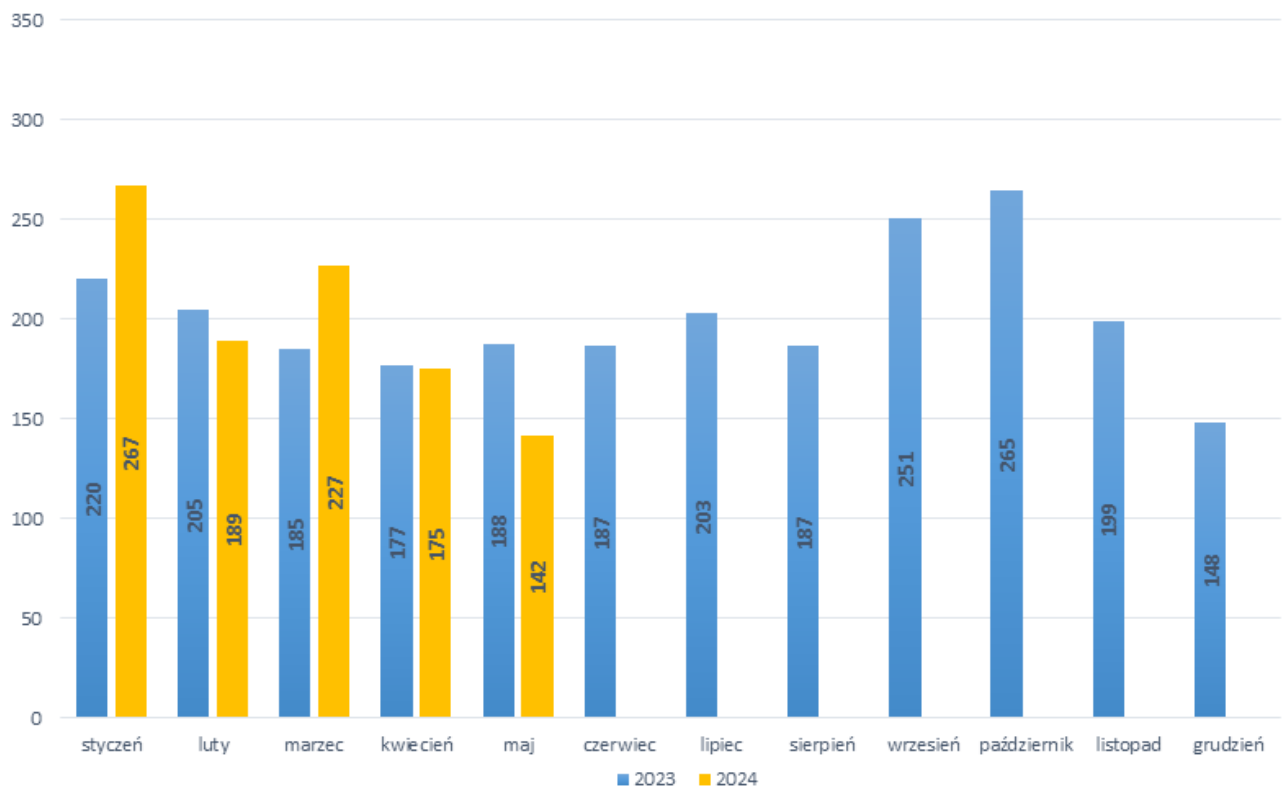
## Stopa bezrobocia

Wyszczególnienie	05/2023	04/2024
Stopa bezrobocia powiat [%]	10,1	10,6
Stopa bezrobocia województwo [%]	7,1	7,1
Stopa bezrobocia Polska [%]	5,1	5,1

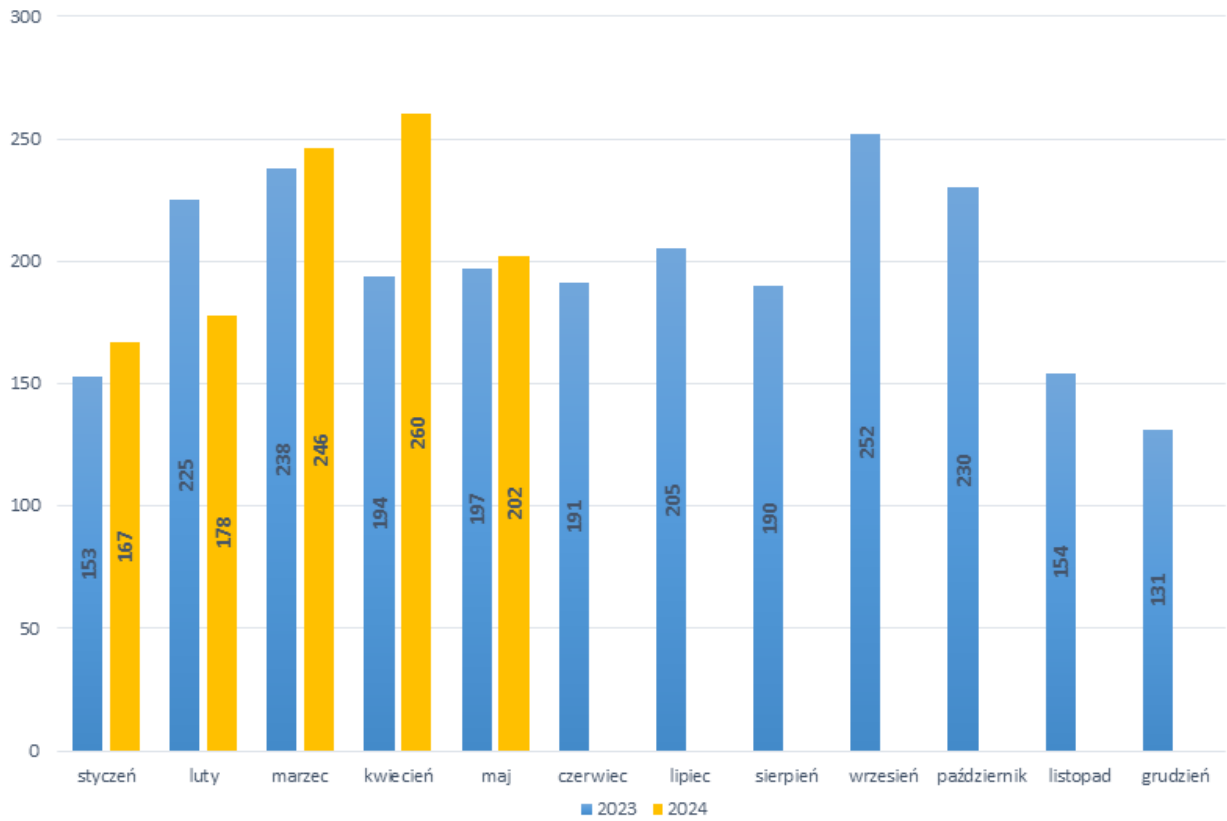
## Bezrobotni w latach 2023-2024, stan w końcu miesiąca



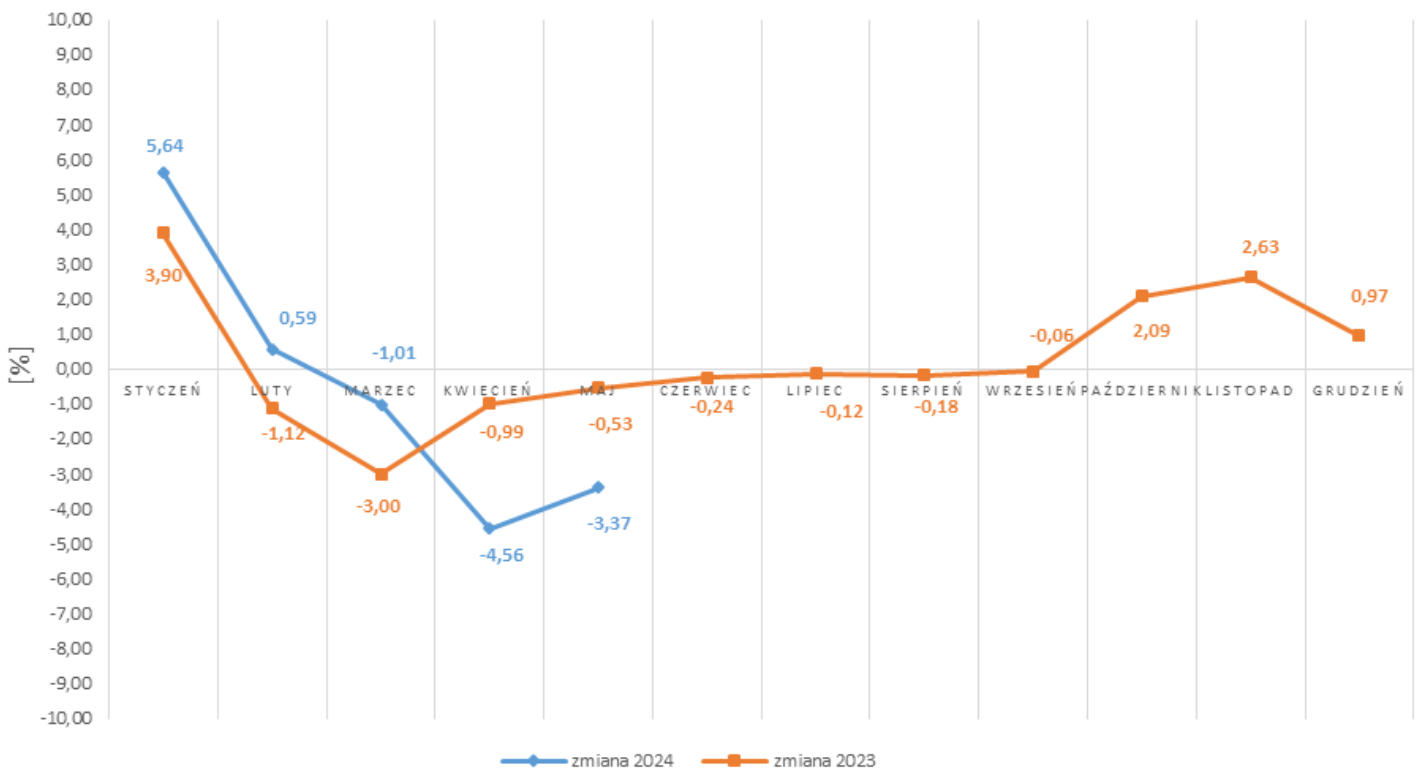
## Napływ bezrobotnych w latach 2023-2024



## Wyłączeni z ewidencji bezrobotnych "odpływ" w latach 2023-2024

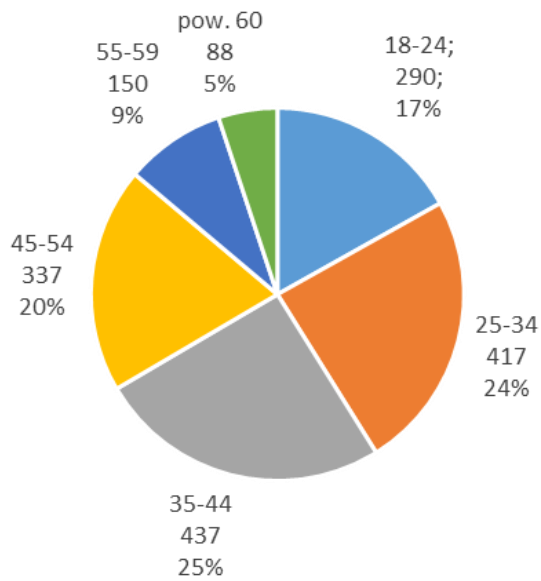


## Zmiany (w %) w liczbie bezrobotnych w latach 2023-2024

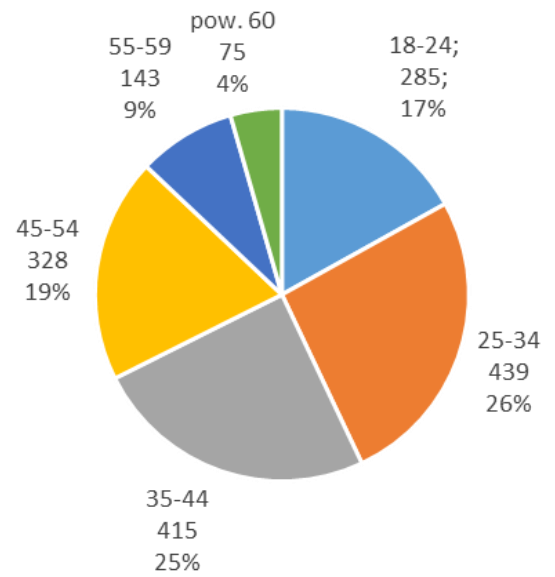


## Bezrobotni wg wieku

05-2024

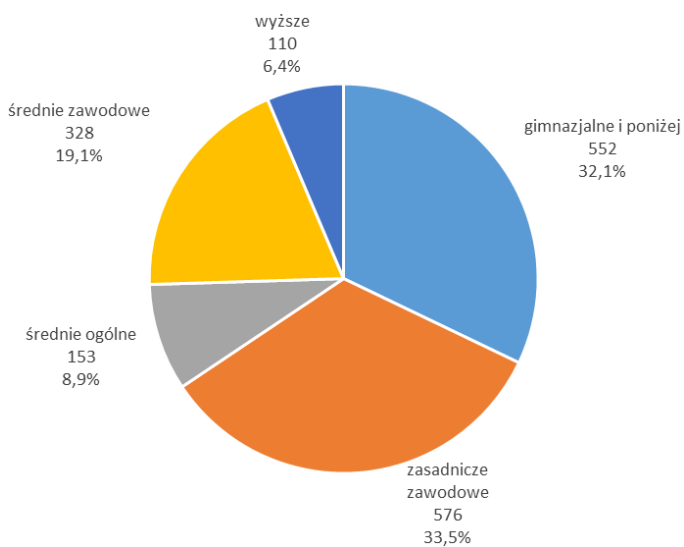


05-2023

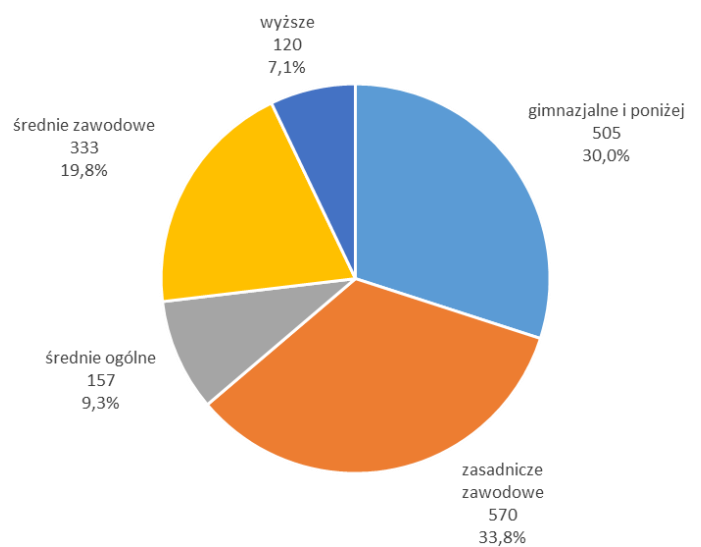


## Bezrobotni wg poziomu wykształcenia

05-2024



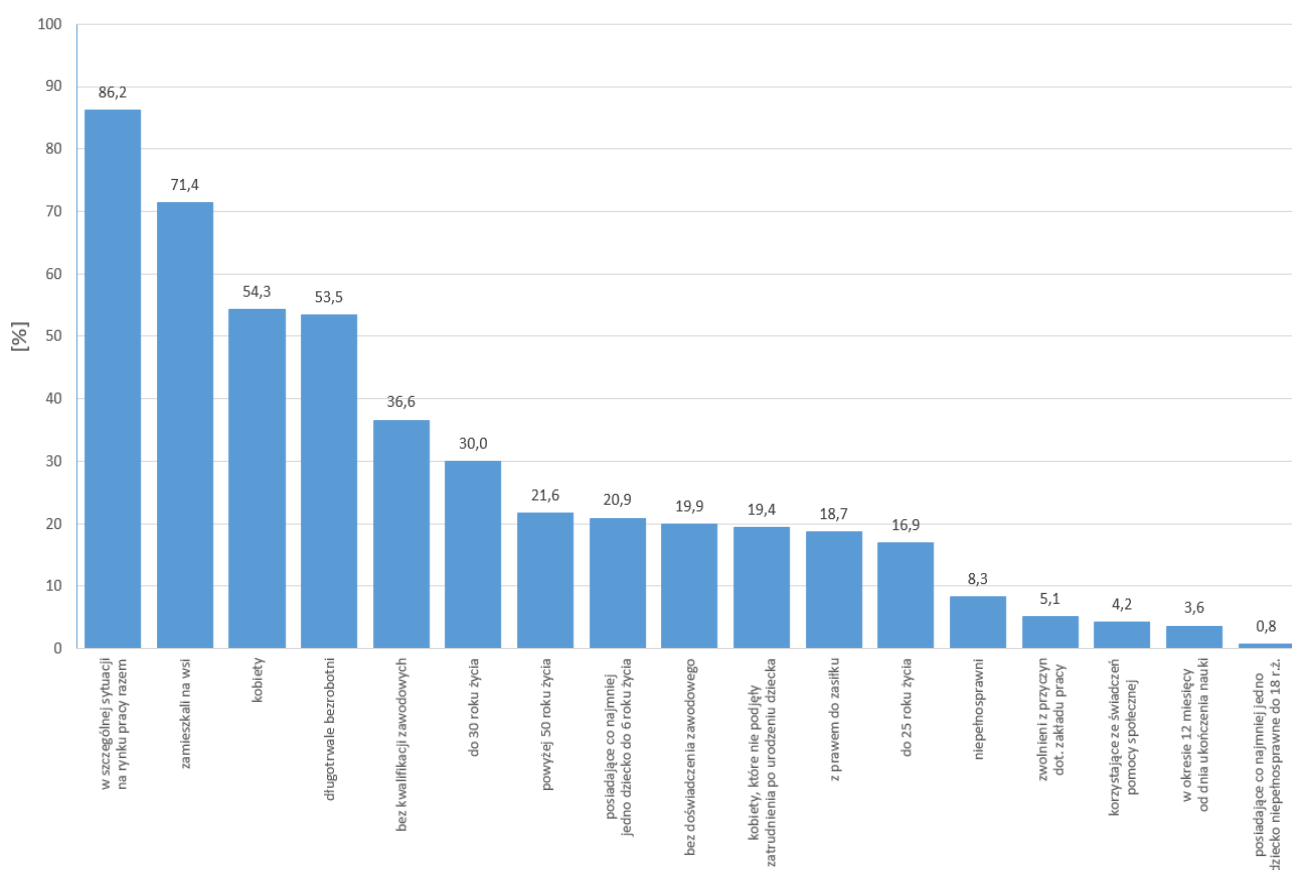
05-2023



## STRUKTURA BEZROBOTNYCH W MAJU W LATACH 2023-2024

Wyszczególnienie		05/2023	05/2024		
		osoby	zmiana	w %	
Ogółem		1 685	1 719	34	2,0
z tego osoby	poprzednio pracujące	1 444	1 482	38	2,6
	w tym zwolnione z przyczyn dotyczących zakładu pracy	54	87	33	61,1
	dotychczas nie pracujące	241	237	-4	-1,7
<b>Wybrane kategorie bezrobotnych (z ogółem)</b>					
Zamieszkali na wsi		1 213	1 228	15	1,2
w tym posiadający gospodarstwo rolne		9	14	5	55,6
Osoby w okresie do 12 miesięcy od dnia ukończenia nauki		80	62	-18	-22,5
Cudzoziemcy		19	22	3	15,8
Bez kwalifikacji zawodowych		580	629	49	8,4
Bez doświadczenia zawodowego		352	342	-10	-2,8
Kobiety, które nie podjęły zatrudnienia po urodzeniu dziecka		347	333	-14	-4,0
<b>Osoby będące w szczególnej sytuacji na rynku pracy</b>		<b>1461</b>	<b>1482</b>	<b>21</b>	<b>1,4</b>
z tego	do 30 roku życia	512	515	3	0,6
	w tym do 25 roku życia	285	290	5	1,8
	długotrwale bezrobotni	899	919	20	2,2
	powyżej 50 roku życia	371	372	1	0,3
	korzystające ze świadczeń z pomocy społecznej	66	72	6	9,1
	posiadające co najmniej jedno dziecko do 6 roku życia	403	359	-44	-10,9
	posiadające co najmniej jedno dziecko niepełnosprawne do 18 roku życia	20	13	-7	-35,0
	niepełnosprawni	131	142	11	8,4

## Struktura społeczno-demograficzna bezrobotnych



## BILANS BEZROBOTNYCH W MAJU W LATACH 2023-2024

Wyszczególnienie		05/2023		05/2024			
		osoby		zmiana	w %		
Bezrobotni według stanu w końcu miesiąca poprzedzającego sprawozdanie		1 694	1 779	85	5,0		
<b>Bezrobotni zarejestrowani w miesiącu sprawozdawczym</b>		<b>188</b>	<b>142</b>	<b>-46</b>	<b>-24,5</b>		
z tego	po raz pierwszy	53	38	-15	-28,3		
	po raz kolejny	135	104	-31	-23,0		
z wiersza	po pracach interwencyjnych	0	1	1	x		
	po robotach publicznych	0	0	0	x		
	po stażu	19	7	-12	-63,2		
	po odbyciu przygotowania zawodowego dorosłych	0	0	0	x		
	po szkoleniu	1	2	1	100,0		
	po pracach społecznie użytecznych	0	0	0	x		
<b>Osoby wyłączone z ewidencji bezrobotnych w miesiącu sprawozdawczym</b>		<b>197</b>	<b>202</b>	<b>5</b>	<b>2,5</b>		
z tego z przyczyn	podjęcia pracy w mies. sprawozdawczym		119	128	9	7,6	
	w tym	niesubsydiowanej	86	99	13	15,1	
		podjęcie działalności gospodarczej	8	7	-1	-12,5	
		pracy sezonowej	0	0	0	x	
	subsydiowanej		33	29	-4	-12,1	
	z tego	z tego	prac interwencyjnych	0	8	8	x
			robót publicznych	25	8	-17	-68,0
			podjęcia działalności gospodarczej	0	0	0	x
			w tym w ramach bonu na zasiedlenie	0	0	0	x
			podjęcia pracy w ramach refundacji kosztów zatrudnienia bezrobotnego	4	13	9	225,0
			podjęcia pracy poza miejscem zamieszkania w ramach bonu na zasiedlenie	0	0	0	x
			podjęcia pracy w ramach bonu zatrudnieniowego	1	0	-1	x
			podjęcia pracy w ramach świadczenia aktywizacyjnego	0	0	0	x
			podjęcia pracy w ramach grantu na utworzenie stanowiska pracy zdalnej	0	0	0	x
			podjęcia pracy w ramach refundacji składek na ubezpieczenie społeczne	0	0	0	x
			podjęcia pracy w ramach dofinansowania wynagrodzenia za zatrudnienie skierowanego bezrobotnego powyżej 50 roku życia	2	0	-2	x
			inne	1	0	-1	x
			rozpoczęcia szkolenia		6	11	5
	w tym w ramach bonu szkoleniowego		0	0	0	x	
	rozpoczęcia stażu		2	14	12	600,0	
	w tym w ramach bonu stażowego		0	0	0	x	
	rozpoczęcia przygotowania zawodowego dorosłych		0	0	0	x	
	rozpoczęcia pracy społecznie użytecznej		4	3	-1	-25,0	
	w tym w ramach PAI		0	0	0	x	
	skierowanie do agencji zatrudnienia w ramach zlecenia działań aktywizacyjnych		0	0	0	x	
	odmowy bez uzasadnionej przyczyny przyjęcia propozycji odpowiedniej pracy lub innej formy pomocy, w tym w ramach PAI		1	0	-1	x	
	niepotwierdzenia gotowości do pracy		39	21	-18	-46,2	
	dobrowolnej rezygnacji ze statusu bezrobotnego		9	9	0	0,0	
	podjęcia nauki		0	0	0	x	
	osiągnięcia wieku emerytalnego		4	4	0	0,0	
nabycia praw emerytalnych lub rentowych		1	0	-1	x		
nabycia praw do świadczenia przedemerytalnego		0	4	4	x		
innych		12	8	-4	-33,3		
<b>Bezrobotni według stanu w końcu miesiąca sprawozdawczego</b>		<b>1 685</b>	<b>1 719</b>	<b>34</b>	<b>2,0</b>		
w tym zarejestrowani po raz pierwszy		277	273	-4	-1,4		

## BILANS BEZROBOTNYCH STYCZEŃ-MAJ W LATACH 2023-2024

Wyszczególnienie		01-05/2023		01-05/2024	
		osoby		zmiana	w %
Bezrobotni według stanu w końcu miesiąca poprzedzającego sprawozdanie		1 792	1 717	-75	-4,2
<b>Bezrobotni zarejestrowani w miesiącu sprawozdawczym</b>		<b>975</b>	<b>1 000</b>	<b>25</b>	<b>2,6</b>
z tego	po raz pierwszy	189	168	-21	-11,1
	po raz kolejny	786	832	46	5,9
z większa	po pracach interwencyjnych	1	3	2	200,0
	po robotach publicznych	1	0	-1	x
	po stażu	30	30	0	0,0
	po odbyciu przygotowania zawodowego dorosłych	0	0	0	x
	po szkoleniu	7	35	28	400,0
	po pracach społecznie użytecznych	9	8	-1	-11,1
<b>Osoby wyłączone z ewidencji bezrobotnych w miesiącu sprawozdawczym</b>		<b>1 007</b>	<b>1 053</b>	<b>46</b>	<b>4,6</b>
z tego z przyczyn	podjęcia pracy w mies. sprawozdawczym	608	670	62	10,2
	niesubsydiowanej	424	494	70	16,5
	w tym				
	podjęcie działalności gospodarczej	26	35	9	34,6
	pracy sezonowej	0	0	0	x
	subsydiowanej	184	176	-8	-4,3
	z tego				
	prac interwencyjnych	42	50	8	19,0
	robót publicznych	81	69	-12	-14,8
	podjęcia działalności gospodarczej	20	29	9	45,0
	w tym w ramach bonu na zasiedlenie	0	0	0	x
	podjęcia pracy w ramach refundacji kosztów zatrudnienia bezrobotnego	22	18	-4	-18,2
	z tego				
	podjęcia pracy poza miejscem zamieszkania w ramach bonu na zasiedlenie	5	8	3	60,0
	podjęcia pracy w ramach bonu zatrudnieniowego	5	0	-5	x
	podjęcia pracy w ramach świadczenia aktywizacyjnego	0	0	0	x
	podjęcia pracy w ramach grantu na utworzenie stanowiska pracy zdalnej	0	0	0	x
	podjęcia pracy w ramach refundacji składek na ubezpieczenie społeczne	0	0	0	x
	podjęcia pracy w ramach dofinansowania wynagrodzenia za zatrudnienie skierowanego bezrobotnego powyżej 50 roku życia	4	0	-4	x
	inne	5	2	-3	-60,0
	rozpoczęcia szkolenia	12	46	34	283,3
	w tym w ramach bonu szkoleniowego	0	0	0	x
	rozpoczęcia stażu	43	42	-1	-2,3
	w tym w ramach bonu stażowego	0	0	0	x
	rozpoczęcia przygotowania zawodowego dorosłych	0	0	0	x
	rozpoczęcia pracy społecznie użytecznej	39	37	-2	-5,1
	w tym w ramach PAI	0	0	0	x
skierowanie do agencji zatrudnienia w ramach zlecenia działań aktywizacyjnych	0	0	0	x	
odmowy bez uzasadnionej przyczyny przyjęcia propozycji odpowiedniej pracy lub innej formy pomocy, w tym w ramach PAI	1	0	-1	x	
niepotwierdzenia gotowości do pracy	138	104	-34	-24,6	
dobrowolnej rezygnacji ze statusu bezrobotnego	69	47	-22	-31,9	
podjęcia nauki	0	0	0	x	
osiągnięcia wieku emerytalnego	13	15	2	15,4	
nabycia praw emerytalnych lub rentowych	4	6	2	50,0	
nabycia praw do świadczenia przedemerytalnego	6	12	6	100,0	
innych	74	74	0	0,0	
<b>Bezrobotni według stanu w końcu miesiąca sprawozdawczego</b>		<b>1 685</b>	<b>1 719</b>	<b>34</b>	<b>2,0</b>
w tym zarejestrowani po raz pierwszy		277	273	-4	-1,4



## Niepełnosprawni

Lp.	Wyszczególnienie	05/2023	05/2024	wzrost/spadek
1	Liczba zarejestrowanych ogółem z tego:	147	156	+9
	- niepełnosprawni poszukujący pracy niepozostający w zatrudnieniu	16	14	-2
	- niepełnosprawni bezrobotni	131	142	+11
2	Bezrobotni niepełnosprawni z prawem do zasiłku	25	31	+6
3	Zarejestrowani od początku roku	72	76	+4
4	Niepełnosprawni, którzy podjęli pracę od początku roku	37	35	-2

## Miejsca pracy i aktywizacji zgłoszone do urzędu

Lp.	Wyszczególnienie	01-05/2023	01-05/2024	wzrost/spadek
1	Miejsca pracy ogółem	540	374	-166
	w tym na pracę subsydiowaną	155	144	-11
2	Miejsca aktywizacji zawodowej	106	88	-18
	w tym			
	- staże	62	48	-14
	- przygotowanie zawodowe dorosłych	0	0	0
	- prace społecznie użyteczne	44	40	-4
<b>Razem miejsca pracy i aktywizacji zawodowej</b>		<b>646</b>	<b>462</b>	<b>-184</b>