



POWIATOWY URZĄD PRACY

89-500 Tuchola
pl. Wolności 23

tel./fax (052) 5590800, (052) 5590801
e-mail: pup@tuchola.pl

Sytuacja na rynku pracy w powiecie tucholskim w miesiącu lipcu 2024 r.

Zarejestrowani bezrobotni wg miast i gmin

stan na koniec miesiąca lipca 2023 roku

| L.p. | Wyszczególnienie | | Liczba bezrobotnych | | Bezrobotni z prawem do zasiłku | |
|---------------------------------|------------------|----------|---------------------|------------|--------------------------------|------------|
| | | | Ogółem | Kobiety | Razem | Kobiety |
| 1 | Miasto | TUCHOLA | 469 | 241 | 89 | 47 |
| | obszar wiejski | | 273 | 145 | 59 | 30 |
| 2 | Gmina | CEKCYN | 239 | 144 | 58 | 37 |
| 3 | Gmina | GOSTYCYN | 147 | 87 | 27 | 16 |
| 4 | Gmina | KĘSOWO | 152 | 92 | 27 | 18 |
| 5 | Gmina | LUBIEWO | 178 | 109 | 40 | 26 |
| 6 | Gmina | ŚLIWICE | 221 | 111 | 48 | 25 |
| Ogółem PUP | | | 1679 | 929 | 348 | 199 |
| Zamieszkali na wsi w PUP | | | 1210 | 688 | 259 | 152 |

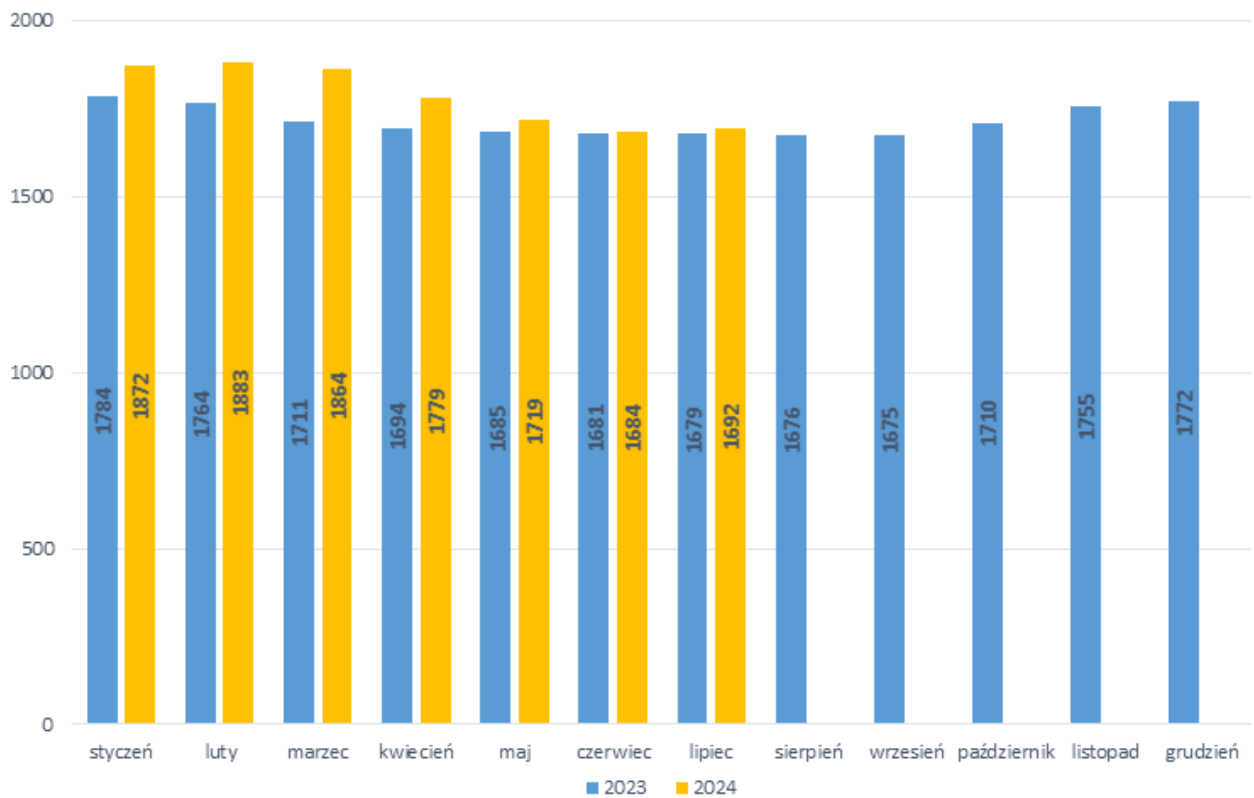
stan na koniec miesiąca lipca 2024 roku

| L.p. | Wyszczególnienie | | Liczba bezrobotnych | | Bezrobotni z prawem do zasiłku | |
|---------------------------------|------------------|----------|---------------------|------------|--------------------------------|------------|
| | | | Ogółem | Kobiety | Razem | Kobiety |
| 1 | Miasto | TUCHOLA | 479 | 259 | 77 | 34 |
| | obszar wiejski | | 260 | 125 | 44 | 20 |
| 2 | Gmina | CEKCYN | 224 | 140 | 45 | 33 |
| 3 | Gmina | GOSTYCYN | 183 | 107 | 35 | 22 |
| 4 | Gmina | KĘSOWO | 163 | 89 | 24 | 9 |
| 5 | Gmina | LUBIEWO | 184 | 106 | 42 | 24 |
| 6 | Gmina | ŚLIWICE | 199 | 96 | 37 | 19 |
| Ogółem PUP | | | 1692 | 922 | 304 | 161 |
| Zamieszkali na wsi w PUP | | | 1213 | 663 | 227 | 127 |

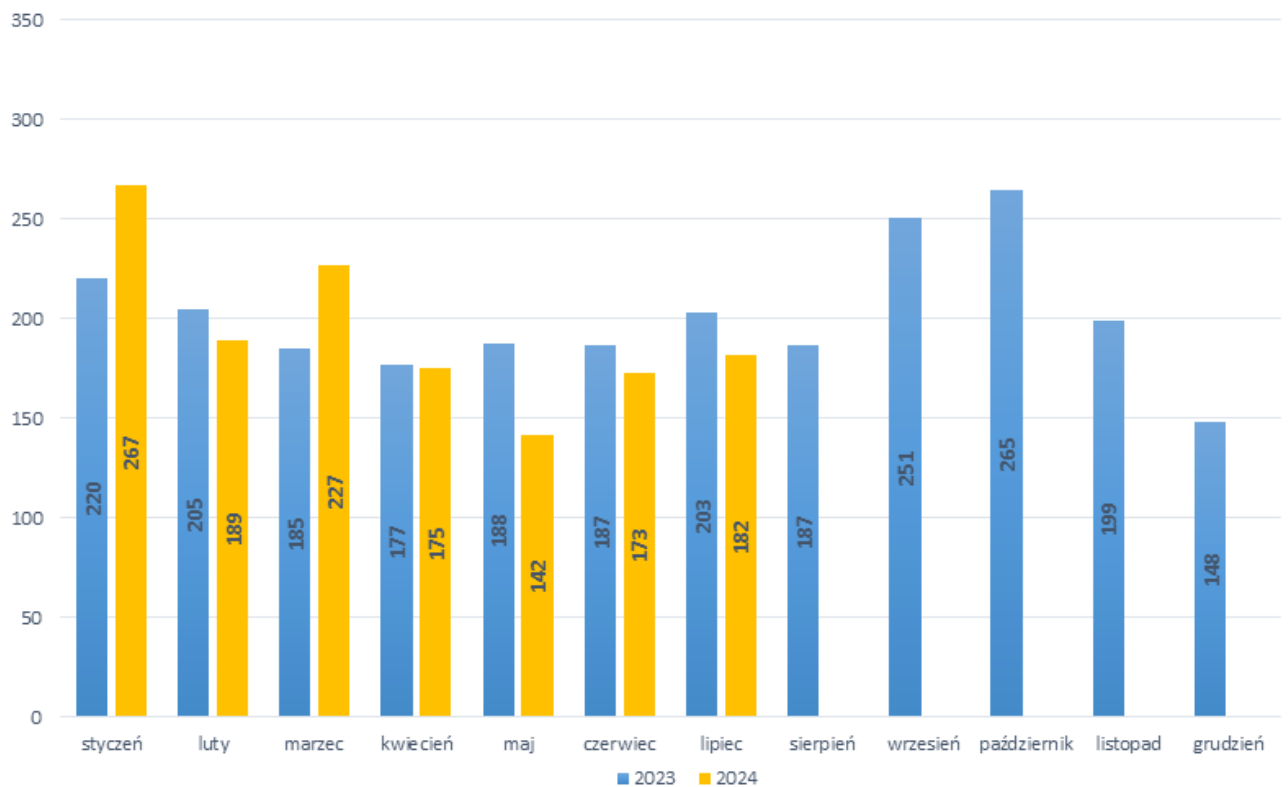
Stopa bezrobocia

| Wyszczególnienie | 07/2023 | 06/2024 |
|----------------------------------|---------|---------|
| Stopa bezrobocia powiat [%] | 10,1 | 10,2 |
| Stopa bezrobocia województwo [%] | 7,0 | 6,9 |
| Stopa bezrobocia Polska [%] | 5,0 | 4,9 |

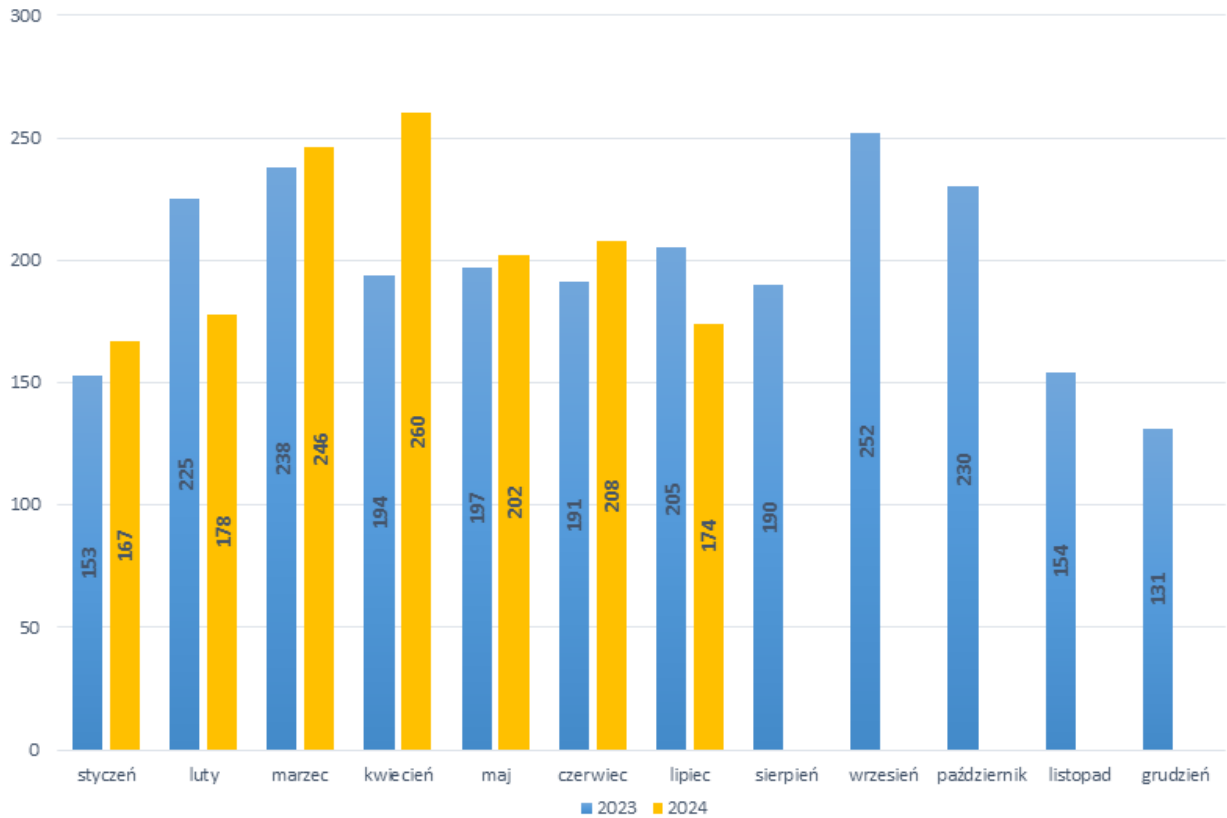
Bezrobotni w latach 2023-2024, stan w końcu miesiąca



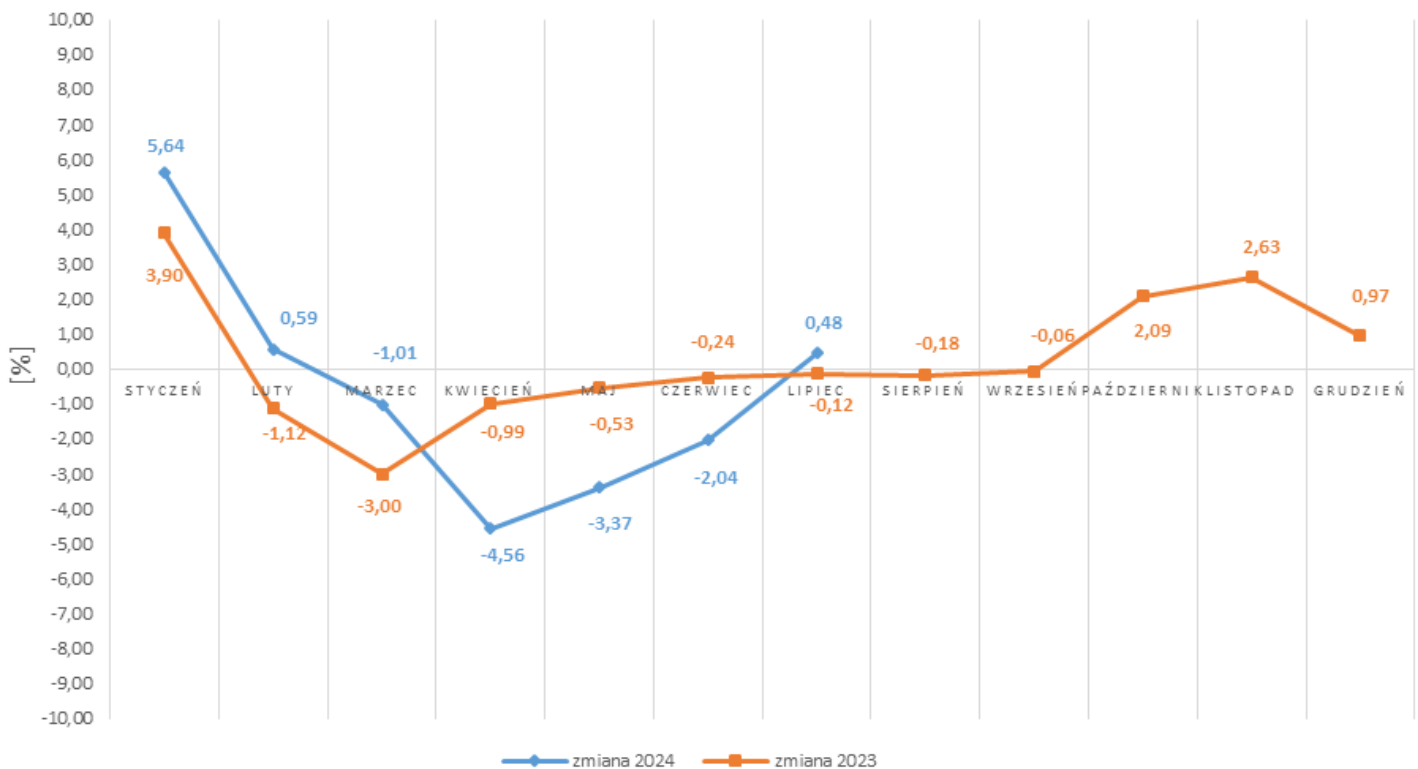
Napływ bezrobotnych w latach 2023-2024



Wyłączeni z ewidencji bezrobotnych "odpływ" w latach 2023-2024

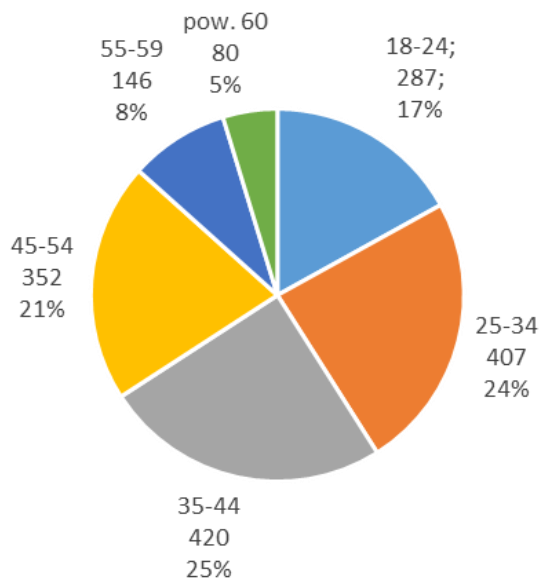


Zmiany (w %) w liczbie bezrobotnych w latach 2023-2024

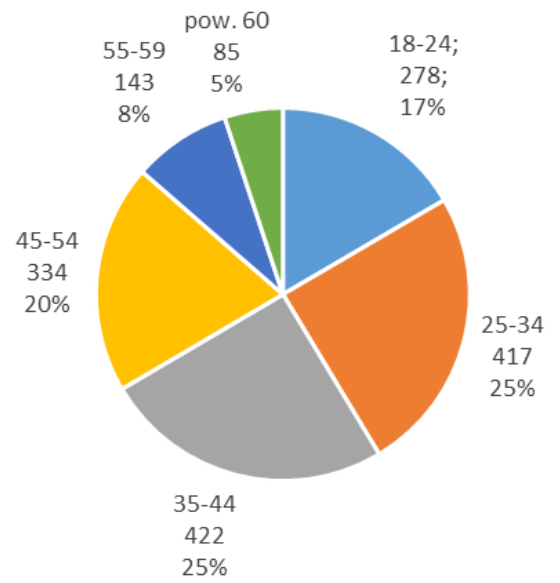


Bezrobotni wg wieku

07-2024

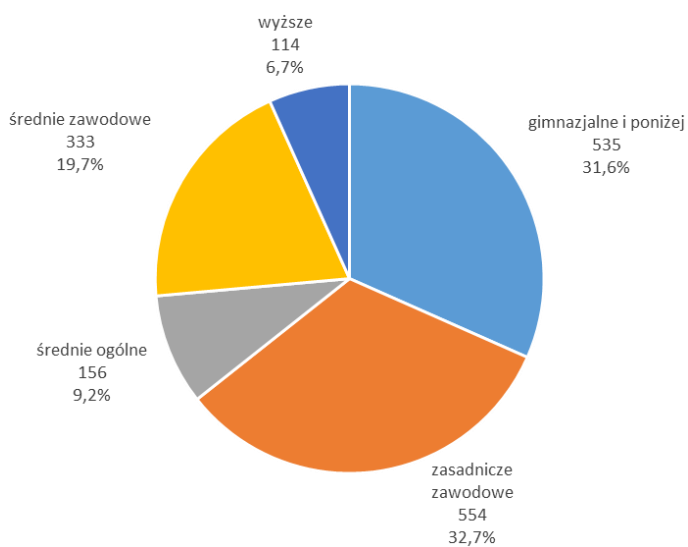


07-2023

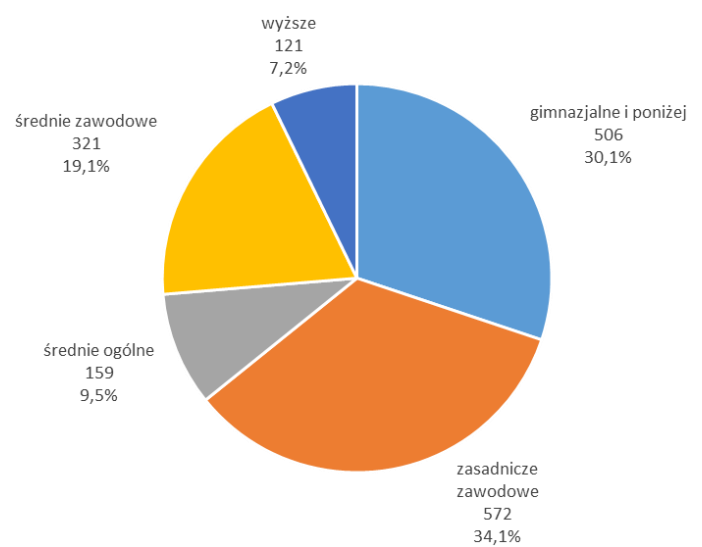


Bezrobotni wg poziomu wykształcenia

07-2024



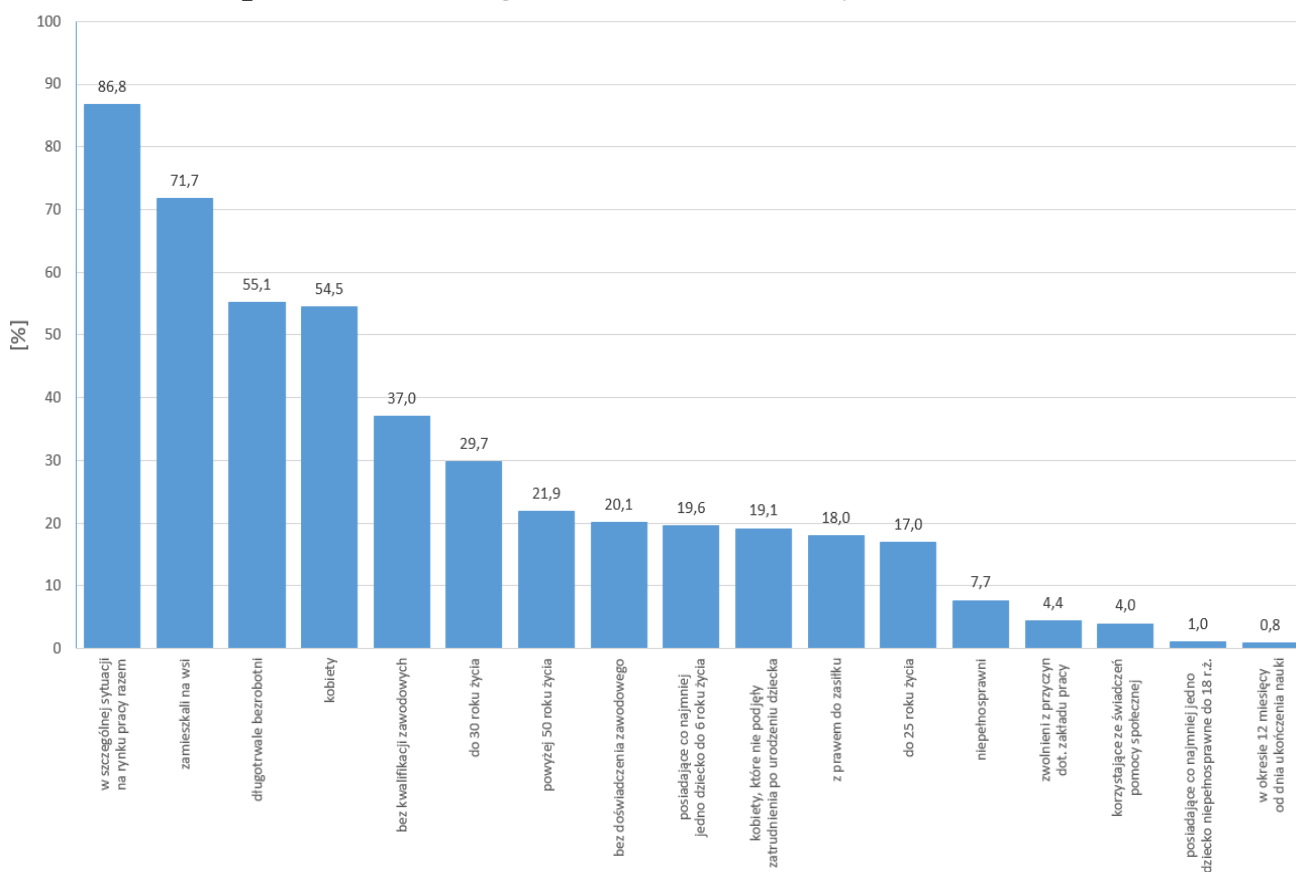
07-2023



STRUKTURA BEZROBOTNYCH W LIPCU W LATACH 2023-2024

| Wyszczególnienie | | 07/2023 | | 07/2024 | |
|--------------------------------------------------------------|------------------------------------------------------------------------|-------------|-------------|-----------|------------|
| | | osoby | | zmiana | w % |
| Ogółem | | 1 679 | 1 692 | 13 | 0,8 |
| z tego osoby | poprzednio pracujące | 1 430 | 1 449 | 19 | 1,3 |
| | w tym zwolnione z przyczyn dotyczących zakładu pracy | 70 | 75 | 5 | 7,1 |
| | dotychczas nie pracujące | 249 | 243 | -6 | -2,4 |
| Wybrane kategorie bezrobotnych (z ogółem) | | | | | |
| Zamieszkali na wsi | | 1 210 | 1 213 | 3 | 0,2 |
| w tym posiadający gospodarstwo rolne | | 7 | 14 | 7 | 100,0 |
| Osoby w okresie do 12 miesięcy od dnia ukończenia nauki | | 57 | 40 | -17 | -29,8 |
| Cudzoziemcy | | 20 | 21 | 1 | 5,0 |
| Bez kwalifikacji zawodowych | | 603 | 626 | 23 | 3,8 |
| Bez doświadczenia zawodowego | | 349 | 340 | -9 | -2,6 |
| Kobiety, które nie podjęły zatrudnienia po urodzeniu dziecka | | 348 | 324 | -24 | -6,9 |
| Osoby będące w szczególnej sytuacji na rynku pracy | | 1442 | 1468 | 26 | 1,8 |
| z tego | do 30 roku życia | 495 | 503 | 8 | 1,6 |
| | w tym do 25 roku życia | 278 | 287 | 9 | 3,2 |
| | długotrwale bezrobotni | 885 | 933 | 48 | 5,4 |
| | powyżej 50 roku życia | 384 | 370 | -14 | -3,6 |
| | korzystające ze świadczeń z pomocy społecznej | 74 | 67 | -7 | -9,5 |
| | posiadające co najmniej jedno dziecko do 6 roku życia | 389 | 331 | -58 | -14,9 |
| | posiadające co najmniej jedno dziecko niepełnosprawne do 18 roku życia | 17 | 17 | 0 | 0,0 |
| | niepełnosprawni | 137 | 130 | -7 | -5,1 |

Struktura społeczno-demograficzna bezrobotnych



BILANS BEZROBOTNYCH W LIPCU W LATACH 2023-2024

| Wyszczególnienie | | 07/2023 | 07/2024 | | | | | |
|---------------------------------------------------------------------------|----------------------------------------------------------------------------------------------------------------------|----------------------------------------------------------------------------------------------------------------------|-----------------------------------------------------|------------|--------------|-------|-------|---|
| | | osoby | zmiana | w % | | | | |
| Bezrobotni według stanu w końcu miesiąca poprzedzającego sprawozdanie | | 1 681 | 1 684 | 3 | 0,2 | | | |
| Bezrobotni zarejestrowani w miesiącu sprawozdawczym | | 203 | 182 | -21 | -10,3 | | | |
| z tego | po raz pierwszy | 48 | 47 | -1 | -2,1 | | | |
| | po raz kolejny | 155 | 135 | -20 | -12,9 | | | |
| z większa | po pracach interwencyjnych | 1 | 0 | -1 | x | | | |
| | po robotach publicznych | 0 | 0 | 0 | x | | | |
| | po stażu | 3 | 6 | 3 | 100,0 | | | |
| | po odbyciu przygotowania zawodowego dorosłych | 0 | 0 | 0 | x | | | |
| | po szkoleniu | 5 | 2 | -3 | -60,0 | | | |
| | po pracach społecznie użytecznych | 1 | 0 | -1 | x | | | |
| Osoby wyłączone z ewidencji bezrobotnych w miesiącu sprawozdawczym | | 205 | 174 | -31 | -15,1 | | | |
| z tego z przyczyn | podjęcia pracy w mies. sprawozdawczym | | 117 | 108 | -9 | -7,7 | | |
| | w tym | niesubsydiowanej | 83 | 92 | 9 | 10,8 | | |
| | | podjęcie działalności gospodarczej | 4 | 2 | -2 | -50,0 | | |
| | | pracy sezonowej | 0 | 0 | 0 | x | | |
| | subsydiowanej | | 34 | 16 | -18 | -52,9 | | |
| | z tego | prac interwencyjnych | 5 | 5 | 0 | 0,0 | | |
| | | | robot publicznych | 2 | 4 | 2 | 100,0 | |
| | | podjęcia działalności gospodarczej | 13 | 0 | -13 | x | | |
| | | | w tym w ramach bonu na zasiedlenie | 1 | 0 | -1 | x | |
| | | podjęcia pracy w ramach refundacji kosztów zatrudnienia bezrobotnego | | 10 | 6 | -4 | -40,0 | |
| | | podjęcia pracy poza miejscem zamieszkania w ramach bonu na zasiedlenie | | 2 | 1 | -1 | -50,0 | |
| | | z tego | podjęcia pracy w ramach bonu zatrudnieniowego | | 0 | 0 | 0 | x |
| | | | podjęcia pracy w ramach świadczenia aktywizacyjnego | | 0 | 0 | 0 | x |
| | | podjęcia pracy w ramach grantu na utworzenie stanowiska pracy zdalnej | | 0 | 0 | 0 | x | |
| | | podjęcia pracy w ramach refundacji składek na ubezpieczenie społeczne | | 0 | 0 | 0 | x | |
| | | podjęcia pracy w ramach dofinansowania wynagrodzenia za zatrudnienie skierowanego bezrobotnego powyżej 50 roku życia | | 0 | 0 | 0 | x | |
| | | inne | | 2 | 0 | -2 | x | |
| | | rozpoczęcia szkolenia | | 18 | 1 | -17 | -94,4 | |
| | | w tym w ramach bonu szkoleniowego | | 0 | 0 | 0 | x | |
| | rozpoczęcia stażu | | 28 | 9 | -19 | -67,9 | | |
| | w tym w ramach bonu stażowego | | 0 | 0 | 0 | x | | |
| | rozpoczęcia przygotowania zawodowego dorosłych | | 0 | 0 | 0 | x | | |
| | rozpoczęcia pracy społecznie użytecznej | | 4 | 0 | -4 | x | | |
| | w tym w ramach PAI | | 0 | 0 | 0 | x | | |
| | skierowanie do agencji zatrudnienia w ramach zlecenia działań aktywizacyjnych | | 0 | 0 | 0 | x | | |
| | odmowy bez uzasadnionej przyczyny przyjęcia propozycji odpowiedniej pracy lub innej formy pomocy, w tym w ramach PAI | | 0 | 0 | 0 | x | | |
| | niepotwierdzenia gotowości do pracy | | 24 | 30 | 6 | 25,0 | | |
| dobrowolnej rezygnacji ze statusu bezrobotnego | | 8 | 12 | 4 | 50,0 | | | |
| podjęcia nauki | | 0 | 0 | 0 | x | | | |
| osiągnięcia wieku emerytalnego | | 0 | 0 | 0 | x | | | |
| nabycia praw emerytalnych lub rentowych | | 0 | 2 | 2 | x | | | |
| nabycia praw do świadczenia przedemerytalnego | | 2 | 2 | 0 | 0,0 | | | |
| innych | | 4 | 10 | 6 | 150,0 | | | |
| Bezrobotni według stanu w końcu miesiąca sprawozdawczego | | 1 679 | 1 692 | 13 | 0,8 | | | |
| w tym zarejestrowani po raz pierwszy | | 294 | 281 | -13 | -4,4 | | | |

BILANS BEZROBOTNYCH STYCZEŃ-LIPIEC W LATACH 2023-2024

| Wyszczególnienie | | 01-07/2023 | | 01-07/2024 | | | | |
|---------------------------------------------------------------------------|----------------------------------------------------------------------------------------------------------------------|------------------|----------------------------------------------------------------------------------------------------------------------|------------|-------------|-------|-------|------|
| | | osoby | | zmiana | w % | | | |
| Bezrobotni według stanu w końcu miesiąca poprzedzającego sprawozdanie | | 1 792 | 1 717 | -75 | -4,2 | | | |
| Bezrobotni zarejestrowani w miesiącu sprawozdawczym | | 1 365 | 1 355 | -10 | -0,7 | | | |
| z tego | po raz pierwszy | 281 | 250 | -31 | -11,0 | | | |
| | po raz kolejny | 1 084 | 1 105 | 21 | 1,9 | | | |
| z wiersza | po pracach interwencyjnych | 2 | 4 | 2 | 100,0 | | | |
| | po robotach publicznych | 1 | 0 | -1 | -100,0 | | | |
| | po stażu | 48 | 51 | 3 | 6,3 | | | |
| | po odbyciu przygotowania zawodowego dorosłych | 0 | 0 | 0 | x | | | |
| | po szkoleniu | 17 | 59 | 42 | 247,1 | | | |
| | po pracach społecznie użytecznych | 11 | 8 | -3 | -27,3 | | | |
| Osoby wyłączone z ewidencji bezrobotnych w miesiącu sprawozdawczym | | 1 403 | 1 435 | 32 | 2,3 | | | |
| z tego z przyczyn | podjęcia pracy w mies. sprawozdawczym | | 850 | 900 | 50 | 5,9 | | |
| | z tego | niesubsydiowanej | 606 | 693 | 87 | 14,4 | | |
| | | w tym | podjęcie działalności gospodarczej | 34 | 38 | 4 | 11,8 | |
| | | | pracy sezonowej | 0 | 0 | 0 | x | |
| | subsydiowanej | | 244 | 207 | -37 | -15,2 | | |
| | z tego | z tego | prac interwencyjnych | 60 | 58 | -2 | -3,3 | |
| | | | robót publicznych | 86 | 74 | -12 | -14,0 | |
| | | | podjęcia działalności gospodarczej | 34 | 29 | -5 | -14,7 | |
| | | | w tym w ramach bonu na zasiedlenie | 1 | 0 | -1 | x | |
| | | | podjęcia pracy w ramach refundacji kosztów zatrudnienia bezrobotnego | 38 | 32 | -6 | -15,8 | |
| | | | podjęcia pracy poza miejscem zamieszkania w ramach bonu na zasiedlenie | 7 | 10 | 3 | 42,9 | |
| | | | podjęcia pracy w ramach bonu zatrudnieniowego | 8 | 0 | -8 | x | |
| | | | podjęcia pracy w ramach świadczenia aktywizacyjnego | 0 | 0 | 0 | x | |
| | | | podjęcia pracy w ramach grantu na utworzenie stanowiska pracy zdalnej | 0 | 0 | 0 | x | |
| | | | podjęcia pracy w ramach refundacji składek na ubezpieczenie społeczne | 0 | 0 | 0 | x | |
| | | | podjęcia pracy w ramach dofinansowania wynagrodzenia za zatrudnienie skierowanego bezrobotnego powyżej 50 roku życia | 4 | 0 | -4 | x | |
| | | | inne | 7 | 4 | -3 | -42,9 | |
| | | | rozpoczęcia szkolenia | | 32 | 63 | 31 | 96,9 |
| | | | w tym w ramach bonu szkoleniowego | | 0 | 0 | 0 | x |
| | rozpoczęcia stażu | | 75 | 63 | -12 | -16,0 | | |
| | w tym w ramach bonu stażowego | | 0 | 0 | 0 | x | | |
| | rozpoczęcia przygotowania zawodowego dorosłych | | 0 | 0 | 0 | x | | |
| | rozpoczęcia pracy społecznie użytecznej | | 43 | 37 | -6 | -14,0 | | |
| | w tym w ramach PAI | | 0 | 0 | 0 | x | | |
| | skierowanie do agencji zatrudnienia w ramach zlecenia działań aktywizacyjnych | | 0 | 0 | 0 | x | | |
| | odmowy bez uzasadnionej przyczyny przyjęcia propozycji odpowiedniej pracy lub innej formy pomocy, w tym w ramach PAI | | 2 | 1 | -1 | -50,0 | | |
| | niepotwierdzenia gotowości do pracy | | 187 | 165 | -22 | -11,8 | | |
| dobrowolnej rezygnacji ze statusu bezrobotnego | | 89 | 71 | -18 | -20,2 | | | |
| podjęcia nauki | | 0 | 0 | 0 | x | | | |
| osiągnięcia wieku emerytalnego | | 16 | 17 | 1 | 6,3 | | | |
| nabycia praw emerytalnych lub rentowych | | 5 | 9 | 4 | 80,0 | | | |
| nabycia praw do świadczenia przedemerytalnego | | 10 | 20 | 10 | 100,0 | | | |
| innych | | 94 | 89 | -5 | -5,3 | | | |
| Bezrobotni według stanu w końcu miesiąca sprawozdawczego | | 1 679 | 1 692 | 13 | 0,8 | | | |
| w tym zarejestrowani po raz pierwszy | | 294 | 281 | -13 | -4,4 | | | |

Niepełnosprawni

| Lp. | Wyszczególnienie | 07/2023 | 07/2024 | wzrost/spadek |
|-----|------------------------------------------------------------------------------------------------------------------------------------------------------|------------------|------------------|----------------|
| 1 | Liczba zarejestrowanych ogółem z tego: - niepełnosprawni poszukujący pracy niepozostający w zatrudnieniu - niepełnosprawni bezrobotni | 154 17 137 | 145 15 130 | -9 -2 -7 |
| 2 | Bezrobotni niepełnosprawni z prawem do zasiłku | 33 | 33 | 0 |
| 3 | Zarejestrowani od początku roku | 101 | 98 | -3 |
| 4 | Niepełnosprawni, którzy podjęli pracę od początku roku | 53 | 57 | +4 |

Miejsca pracy i aktywizacji zgłoszone do urzędu

| Lp. | Wyszczególnienie | 01-07/2023 | 01-07/2024 | wzrost/spadek |
|--------------------------------------------------------|-------------------------------------------------------------------------------------------------------------------------|----------------------|----------------------|-----------------------|
| 1 | Miejsca pracy ogółem w tym na pracę subsydiowaną | 638 204 | 602 175 | -36 -29 |
| 2 | Miejsca aktywizacji zawodowej w tym - staże - przygotowanie zawodowe dorosłych - prace społecznie użyteczne | 135 86 0 49 | 112 71 0 41 | -23 -15 0 -8 |
| Razem miejsca pracy i aktywizacji zawodowej | | 773 | 714 | -59 |