



POWIATOWY URZĄD PRACY

89-500 Tuchola
pl. Wolności 23

tel./fax (052) 5590800, (052) 5590801
e-mail: pup@tuchola.pl

Sytuacja na rynku pracy w powiecie tucholskim w miesiącu grudniu 2024 r.

Zarejestrowani bezrobotni wg miast i gmin

stan na koniec miesiąca grudnia 2023 roku

L.p.	Wyszczególnienie		Liczba bezrobotnych		Bezrobotni z prawem do zasiłku	
			Ogółem	Kobiety	Razem	Kobiety
1	Miasto	TUCHOLA	505	264	102	52
	obszar wiejski		287	148	62	30
2	Gmina	CEKCYN	246	149	68	40
3	Gmina	GOSTYCYN	184	106	35	23
4	Gmina	KĘSOWO	164	96	36	20
5	Gmina	LUBIEWO	182	113	41	28
6	Gmina	ŚLIWICE	204	101	50	29
Ogółem PUP			1772	977	394	222
Zamieszkali na wsi w PUP			1267	713	292	170

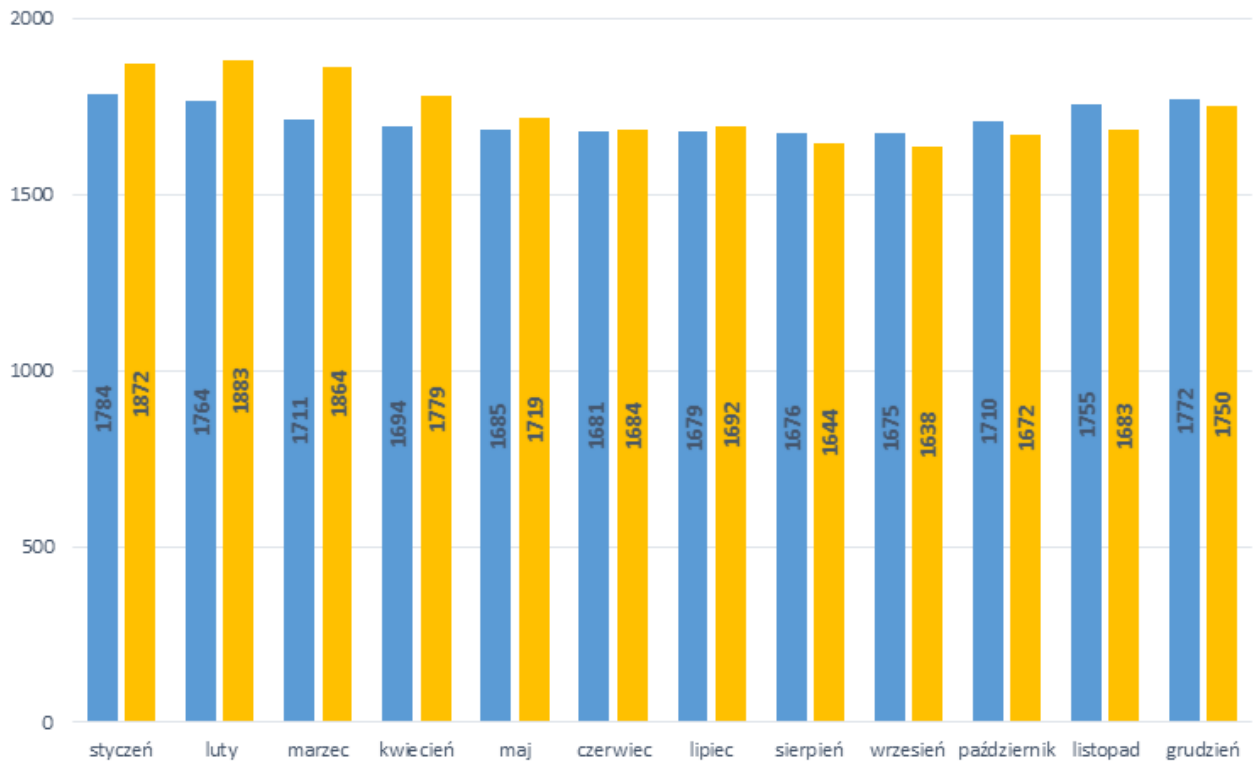
stan na koniec miesiąca grudnia 2024 roku

L.p.	Wyszczególnienie		Liczba bezrobotnych		Bezrobotni z prawem do zasiłku	
			Ogółem	Kobiety	Razem	Kobiety
1	Miasto	TUCHOLA	487	252	82	43
	obszar wiejski		295	154	59	30
2	Gmina	CEKCYN	227	133	45	23
3	Gmina	GOSTYCYN	189	100	32	17
4	Gmina	KĘSOWO	165	94	21	10
5	Gmina	LUBIEWO	178	104	33	20
6	Gmina	ŚLIWICE	209	101	50	26
Ogółem PUP			1750	938	322	169
Zamieszkali na wsi w PUP			1263	686	240	126

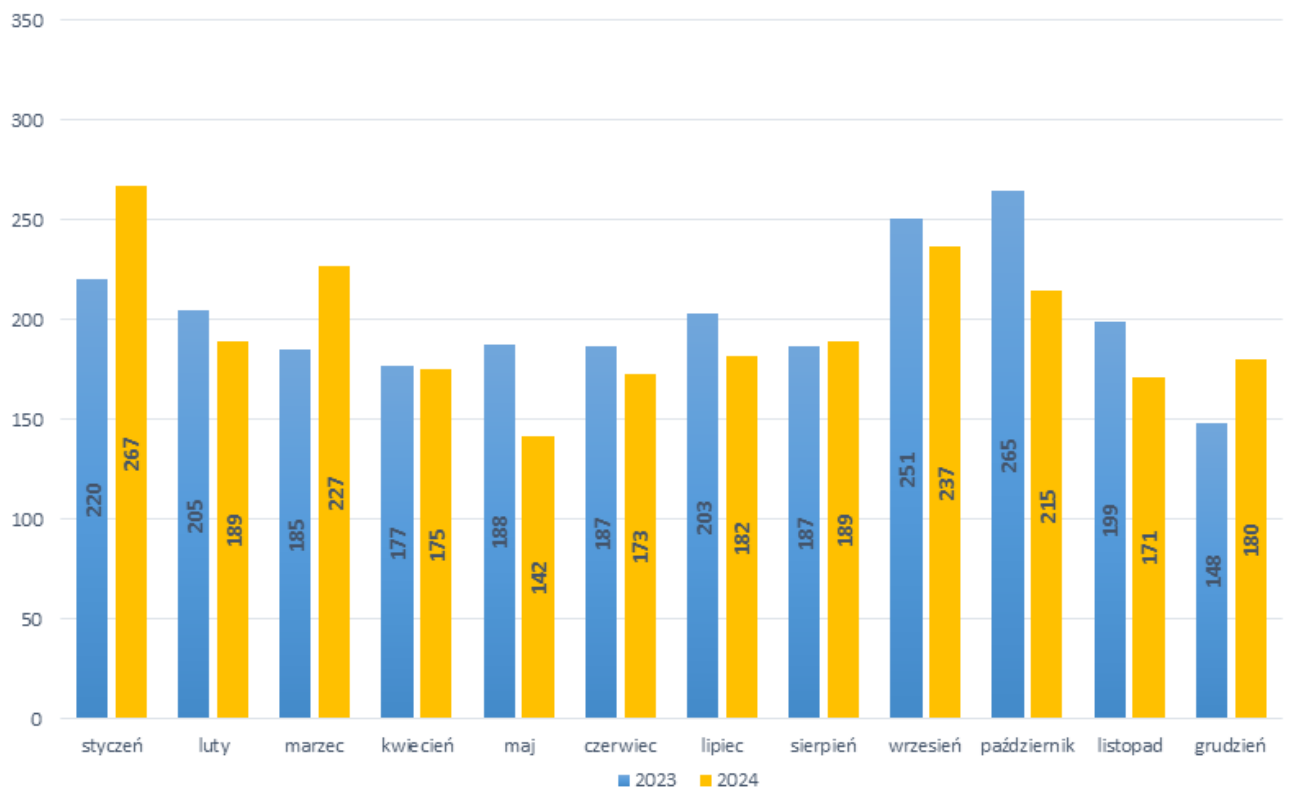
Stopa bezrobocia

Wyszczególnienie	12/2023	11/2024
Stopa bezrobocia powiat [%]	10,8	10,3
Stopa bezrobocia województwo [%]	7,1	7,1
Stopa bezrobocia Polska [%]	5,1	5,0

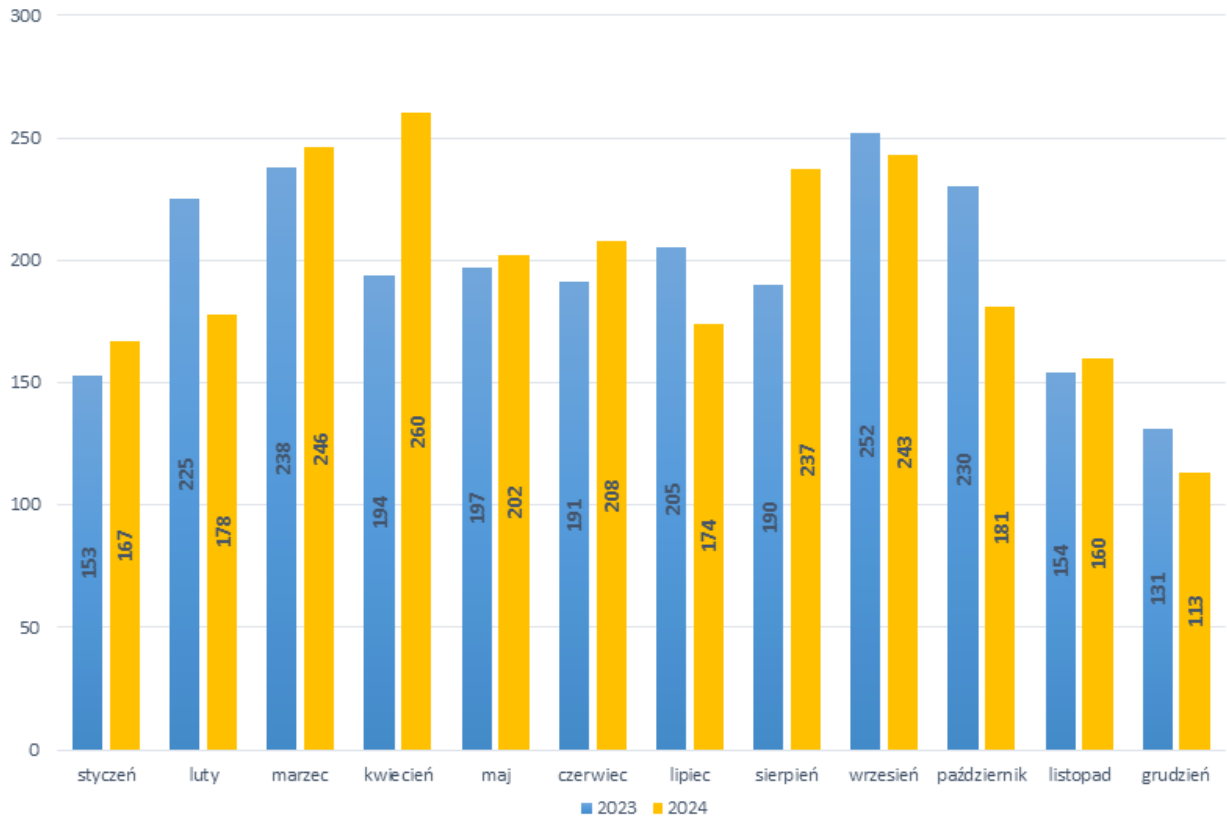
Bezrobotni w latach 2023-2024, stan w końcu miesiąca



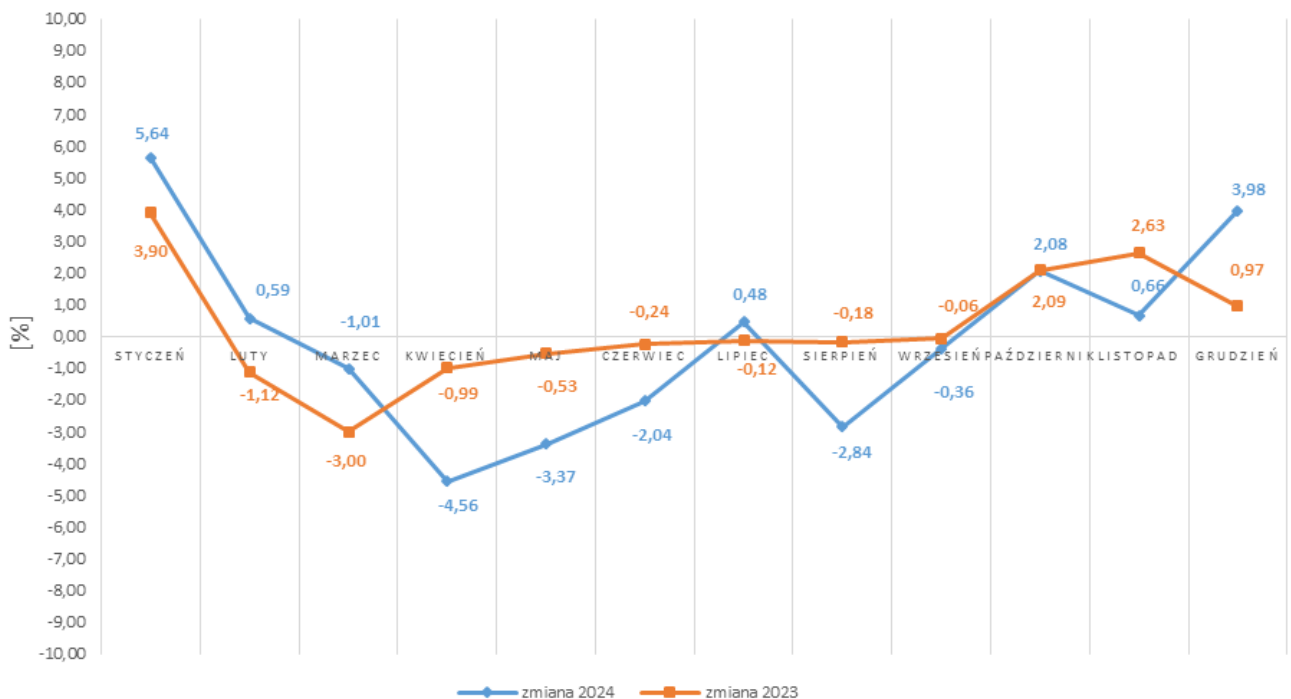
Napływ bezrobotnych w latach 2023-2024



Wyłączeni z ewidencji bezrobotnych "odpływ" w latach 2023-2024

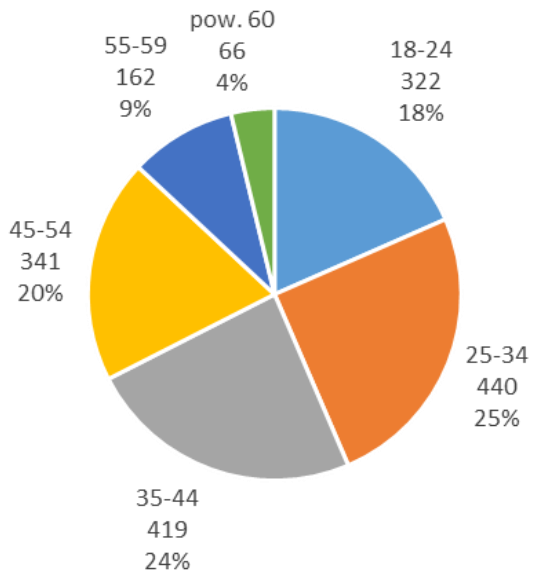


Zmiany (w %) w liczbie bezrobotnych w latach 2023-2024

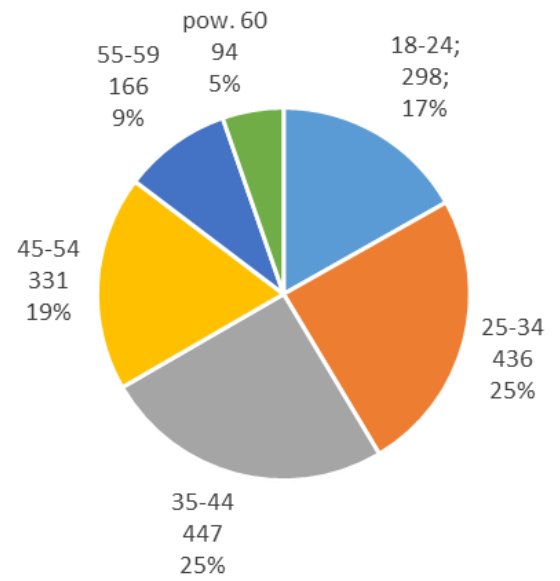


Bezrobotni wg wieku

12-2024

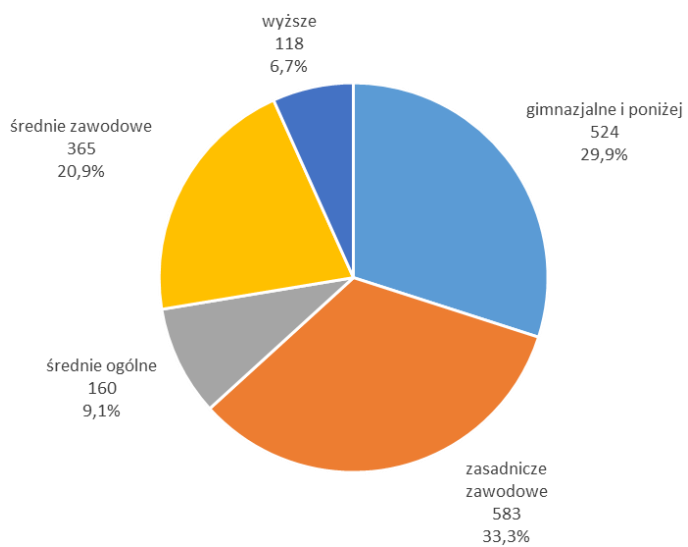


12-2023

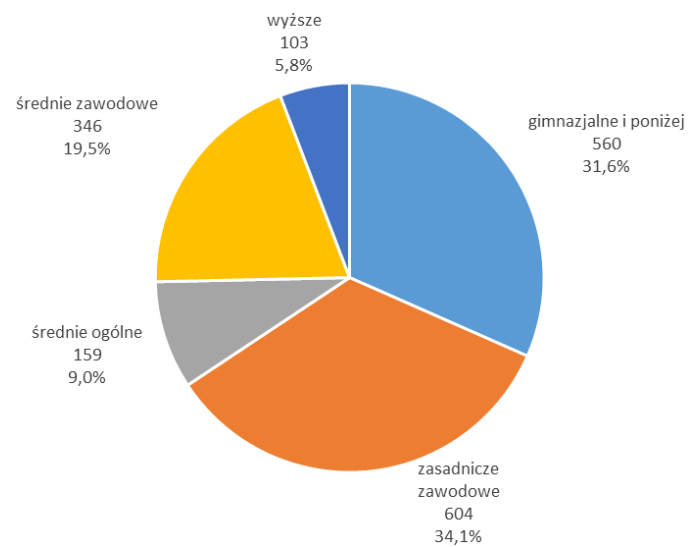


Bezrobotni wg poziomu wykształcenia

12-2024



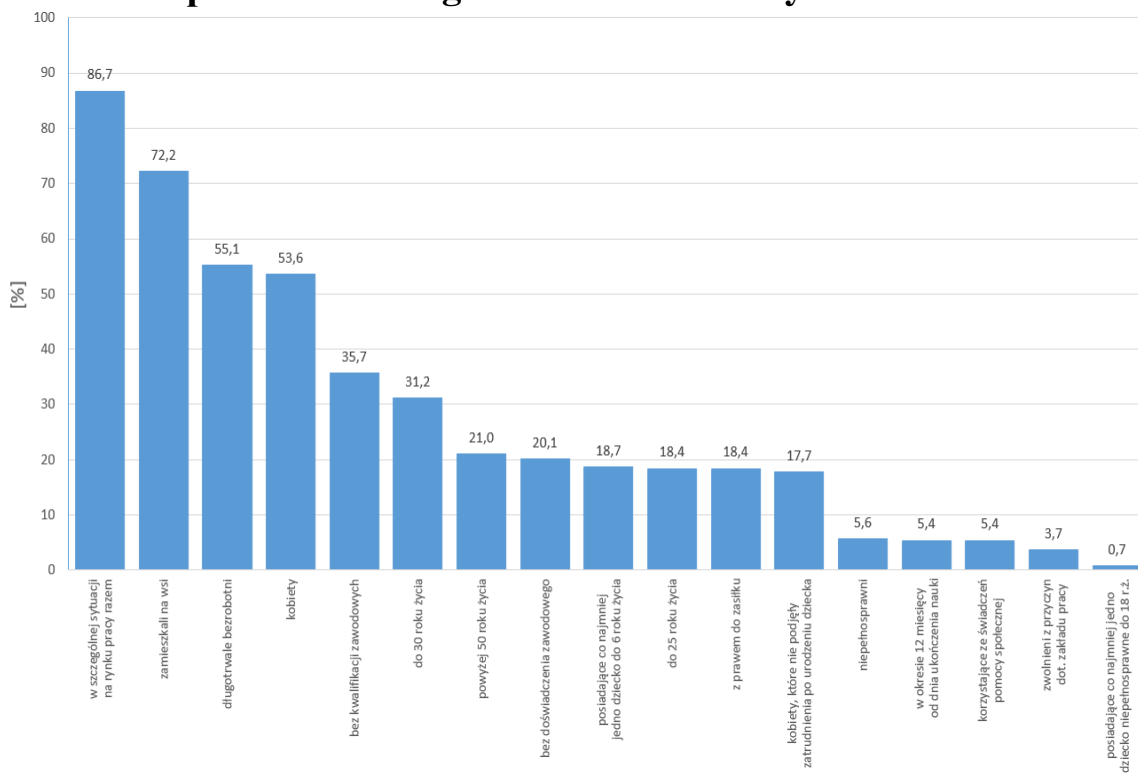
12-2023



STRUKTURA BEZROBOTNYCH W GRUDNIU W LATACH 2023-2024

Wyszczególnienie		12/2023		12/2024	
		osoby		zmiana	w %
Ogółem		1 772	1 750	-22	-1,2
z tego osoby	poprzednio pracujące	1 532	1 507	-25	-1,6
	w tym zwolnione z przyczyn dotyczących zakładu pracy	83	65	-18	-21,7
	dotychczas nie pracujące	240	243	3	1,3
Wybrane kategorie bezrobotnych (z ogółem)					
Zamieszkali na wsi		1 267	1 263	-4	-0,3
w tym posiadający gospodarstwo rolne		15	15	0	0,0
Osoby w okresie do 12 miesięcy od dnia ukończenia nauki		78	94	16	20,5
Cudzoziemcy		20	20	0	0,0
Bez kwalifikacji zawodowych		629	624	-5	-0,8
Bez doświadczenia zawodowego		338	352	14	4,1
Kobiety, które nie podjęły zatrudnienia po urodzeniu dziecka		346	310	-36	-10,4
Osoby będące w szczególnej sytuacji na rynku pracy		1504	1518	14	0,9
z tego	do 30 roku życia	516	546	30	5,8
	w tym do 25 roku życia	298	322	24	8,1
	długotrwale bezrobotni	903	965	62	6,9
	powyżej 50 roku życia	413	368	-45	-10,9
	korzystające ze świadczeń z pomocy społecznej	89	94	5	5,6
	posiadające co najmniej jedno dziecko do 6 roku życia	378	327	-51	-13,5
	posiadające co najmniej jedno dziecko niepełnosprawne do 18 roku życia	13	13	0	0,0
	niepełnosprawni	135	98	-37	-27,4

Struktura społeczno-demograficzna bezrobotnych



BILANS BEZROBOTNYCH W GRUDNIU W LATACH 2023-2024

Wyszczególnienie		12/2023	12/2024					
		osoby	zmiana	w %				
Bezrobotni według stanu w końcu miesiąca poprzedzającego sprawozdanie		1 755	1 683	-72	-4,1			
Bezrobotni zarejestrowani w miesiącu sprawozdawczym		142	180	38	26,8			
z tego	po raz pierwszy	19	25	6	31,6			
	po raz kolejny	123	155	32	26,0			
z wiersza	po pracach interwencyjnych	0	0	0	x			
	po robotach publicznych	0	0	0	x			
	po stażu	10	10	0	0,0			
	po odbyciu przygotowania zawodowego dorosłych	0	0	0	x			
	po szkoleniu	2	1	-1	-50,0			
	po pracach społecznie użytecznych	4	4	0	0,0			
Osoby wyłączone z ewidencji bezrobotnych w miesiącu sprawozdawczym		125	113	-12	-9,6			
z tego z przyczyn	podjęcia pracy w mies. sprawozdawczym		86	79	-7	-8,1		
	z tego	niesubsydiowanej	65	63	-2	-3,1		
		w tym	podjęcie działalności gospodarczej	1	2	1	100,0	
			pracy sezonowej	0	0	0	x	
	subsydiowanej		21	16	-5	-23,8		
	z tego	z tego	prac interwencyjnych	8	1	-7	-87,5	
			robót publicznych	0	0	0	x	
			podjęcia działalności gospodarczej	0	0	0	x	
			w tym w ramach bonu na zasiedlenie	0	0	0	x	
			podjęcia pracy w ramach refundacji kosztów zatrudnienia bezrobotnego	13	15	2	15,4	
			podjęcia pracy poza miejscem zamieszkania w ramach bonu na zasiedlenie	0	0	0	x	
			podjęcia pracy w ramach bonu zatrudnieniowego	0	0	0	x	
			podjęcia pracy w ramach świadczenia aktywizacyjnego	0	0	0	x	
			podjęcia pracy w ramach grantu na utworzenie stanowiska pracy zdalnej	0	0	0	x	
			podjęcia pracy w ramach refundacji składek na ubezpieczenie społeczne	0	0	0	x	
			podjęcia pracy w ramach dofinansowania wynagrodzenia za zatrudnienie skierowanego bezrobotnego powyżej 50 roku życia	0	0	0	x	
			inne	0	0	0	x	
			rozpoczęcia szkolenia		0	0	0	x
			w tym w ramach bonu szkoleniowego		0	0	0	x
	rozpoczęcia stażu		10	1	-9	-90,0		
	w tym w ramach bonu stażowego		0	0	0	x		
	rozpoczęcia przygotowania zawodowego dorosłych		0	0	0	x		
	rozpoczęcia pracy społecznie użytecznej		0	1	1	x		
	w tym w ramach PAI		0	0	0	x		
	skierowanie do agencji zatrudnienia w ramach zlecenia działań aktywizacyjnych		0	0	0	x		
	odmowy bez uzasadnionej przyczyny przyjęcia propozycji odpowiedniej pracy lub innej formy pomocy, w tym w ramach PAI		0	0	0	x		
	niepotwierdzenia gotowości do pracy		11	13	2	18,2		
dobrowolnej rezygnacji ze statusu bezrobotnego		6	6	0	0,0			
podjęcia nauki		0	0	0	x			
osiągnięcia wieku emerytalnego		2	4	2	100,0			
nabycia praw emerytalnych lub rentowych		0	1	1	x			
nabycia praw do świadczenia przedemerytalnego		2	3	1	50,0			
innych		8	5	-3	-37,5			
Bezrobotni według stanu w końcu miesiąca sprawozdawczego		1 772	1 750	-22	-1,2			
w tym zarejestrowani po raz pierwszy		278	290	12	4,3			

BILANS BEZROBOTNYCH STYCZEŃ-GRUDZIEŃ W LATACH 2023-2024

Wyszczególnienie		01-12/2023		01-12/2024				
		osoby		zmiana	w %			
Bezrobotni według stanu w końcu miesiąca poprzedzającego sprawozdanie		1 792	1 717	-75	-4,2			
Bezrobotni zarejestrowani w miesiącu sprawozdawczym		2 409	2 347	-62	-2,6			
z tego	po raz pierwszy	489	453	-36	-7,4			
	po raz kolejny	1 920	1 894	-26	-1,4			
z większa	po pracach interwencyjnych	2	6	4	200,0			
	po robotach publicznych	3	2	-1	-33,3			
	po stażu	96	101	5	5,2			
	po odbyciu przygotowania zawodowego dorosłych	0	0	0	x			
	po szkoleniu	75	70	-5	-6,7			
	po pracach społecznie użytecznych	36	35	-1	-2,8			
Osoby wyłączone z ewidencji bezrobotnych w miesiącu sprawozdawczym		2 354	2 369	15	0,6			
z tego z przyczyn	podjęcia pracy w mies. sprawozdawczym		1 452	1 531	79	5,4		
	w tym	niesubsydiowanej	1 079	1 205	126	11,7		
		podjęcie działalności gospodarczej	56	57	1	1,8		
		pracy sezonowej	0	0	0	x		
	subsydiowanej		373	326	-47	-12,6		
	z tego	z tego	prac interwencyjnych	100	100	0	0,0	
			robót publicznych	116	105	-11	-9,5	
			podjęcia działalności gospodarczej	50	40	-10	-20,0	
			w tym w ramach bonu na zasiedlenie	1	0	-1	x	
			podjęcia pracy w ramach refundacji kosztów zatrudnienia bezrobotnego	68	61	-7	-10,3	
			podjęcia pracy poza miejscem zamieszkania w ramach bonu na zasiedlenie	16	14	-2	-12,5	
			podjęcia pracy w ramach bonu zatrudnieniowego	8	0	-8	x	
			podjęcia pracy w ramach świadczenia aktywizacyjnego	0	0	0	x	
			podjęcia pracy w ramach grantu na utworzenie stanowiska pracy zdalnej	0	0	0	x	
			podjęcia pracy w ramach refundacji składek na ubezpieczenie społeczne	0	0	0	x	
			podjęcia pracy w ramach dofinansowania wynagrodzenia za zatrudnienie skierowanego bezrobotnego powyżej 50 roku życia	5	0	-5	x	
			inne	10	6	-4	-40,0	
			rozpoczęcia szkolenia		74	70	-4	-5,4
			w tym w ramach bonu szkoleniowego		0	0	0	x
	rozpoczęcia stażu		119	96	-23	-19,3		
	w tym w ramach bonu stażowego		0	0	0	x		
	rozpoczęcia przygotowania zawodowego dorosłych		0	0	0	x		
	rozpoczęcia pracy społecznie użytecznej		46	41	-5	-10,9		
	w tym w ramach PAI		0	0	0	x		
	skierowanie do agencji zatrudnienia w ramach zlecenia działań aktywizacyjnych		0	0	0	x		
	odmowy bez uzasadnionej przyczyny przyjęcia propozycji odpowiedniej pracy lub innej formy pomocy, w tym w ramach PAI		2	1	-1	-50,0		
	niepotwierdzenia gotowości do pracy		290	285	-5	-1,7		
dobrowolnej rezygnacji ze statusu bezrobotnego		141	120	-21	-14,9			
podjęcia nauki		5	4	-1	-20,0			
osiągnięcia wieku emerytalnego		30	36	6	20,0			
nabycia praw emerytalnych lub rentowych		11	17	6	54,5			
nabycia praw do świadczenia przedemerytalnego		17	33	16	94,1			
innych		167	135	-32	-19,2			
Bezrobotni według stanu w końcu miesiąca sprawozdawczego		1 772	1 750	-22	-1,2			
w tym zarejestrowani po raz pierwszy		278	290	12	4,3			

Niepełnosprawni

Lp.	Wyszczególnienie	12/2023	12/2024	wzrost/spadek
1	Liczba zarejestrowanych ogółem z tego:	149	110	-39
	- niepełnosprawni poszukujący pracy niepozostający w zatrudnieniu	14	12	-2
	- niepełnosprawni bezrobotni	135	98	-37
2	Bezrobotni niepełnosprawni z prawem do zasiłku	38	25	-13
3	Zarejestrowani od początku roku	180	162	-18
4	Niepełnosprawni, którzy podjęli pracę od początku roku	102	95	-7

Miejsca pracy i aktywizacji zgłoszone do urzędu

Lp.	Wyszczególnienie	01-12/2023	01-12/2024	wzrost/spadek
1	Miejsca pracy ogółem	1025	863	-162
	w tym na pracę subsydiowaną	303	267	-36
2	Miejsca aktywizacji zawodowej	178	140	-38
	w tym			
	- staże	126	96	-30
	- przygotowanie zawodowe dorosłych	0	0	0
	- prace społecznie użyteczne	52	44	-8
Razem miejsca pracy i aktywizacji zawodowej		1203	1003	-200