



POWIATOWY URZĄD PRACY

89-500 Tuchola
pl. Wolności 23

tel./fax (052) 5590800, (052) 5590801
e-mail: pup@tuchola.pl

Sytuacja na rynku pracy w powiecie tucholskim w miesiącu czerwcu 2024 r.

Zarejestrowani bezrobotni wg miast i gmin

stan na koniec miesiąca czerwca 2023 roku

L.p.	Wyszczególnienie		Liczba bezrobotnych		Bezrobotni z prawem do zasiłku	
			Ogółem	Kobiety	Razem	Kobiety
1	Miasto	TUCHOLA	470	247	85	46
	obszar wiejski		273	148	57	34
2	Gmina	CEKCYN	242	145	61	40
3	Gmina	GOSTYCYN	151	88	31	16
4	Gmina	KĘSOWO	142	86	21	15
5	Gmina	LUBIEWO	180	111	36	22
6	Gmina	ŚLIWICE	223	115	51	27
Ogółem PUP			1681	940	342	200
Zamieszkali na wsi w PUP			1211	693	257	145

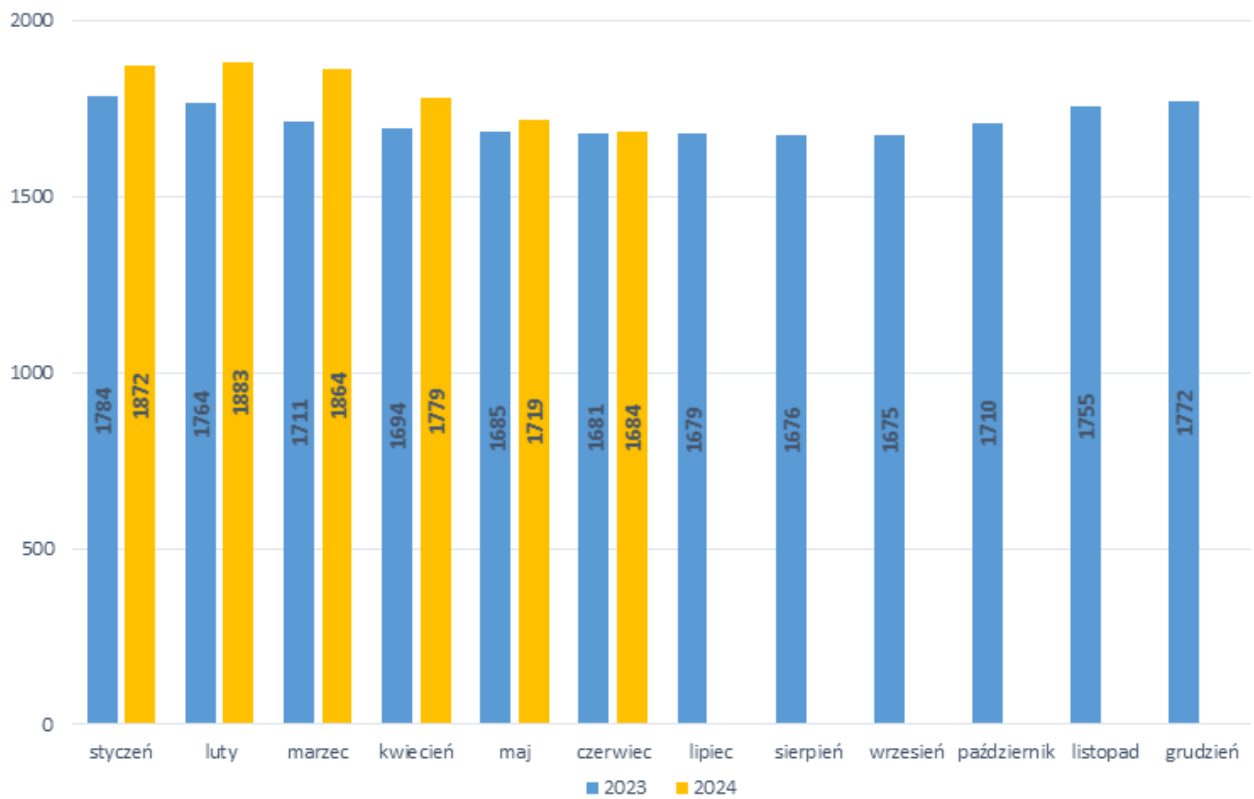
stan na koniec miesiąca czerwca 2024 roku

L.p.	Wyszczególnienie		Liczba bezrobotnych		Bezrobotni z prawem do zasiłku	
			Ogółem	Kobiety	Razem	Kobiety
1	Miasto	TUCHOLA	480	256	74	33
	obszar wiejski		261	123	47	20
2	Gmina	CEKCYN	215	134	48	34
3	Gmina	GOSTYCYN	174	101	30	19
4	Gmina	KĘSOWO	172	95	31	14
5	Gmina	LUBIEWO	180	108	36	24
6	Gmina	ŚLIWICE	202	99	40	24
Ogółem PUP			1684	916	306	168
Zamieszkali na wsi w PUP			1204	660	232	135

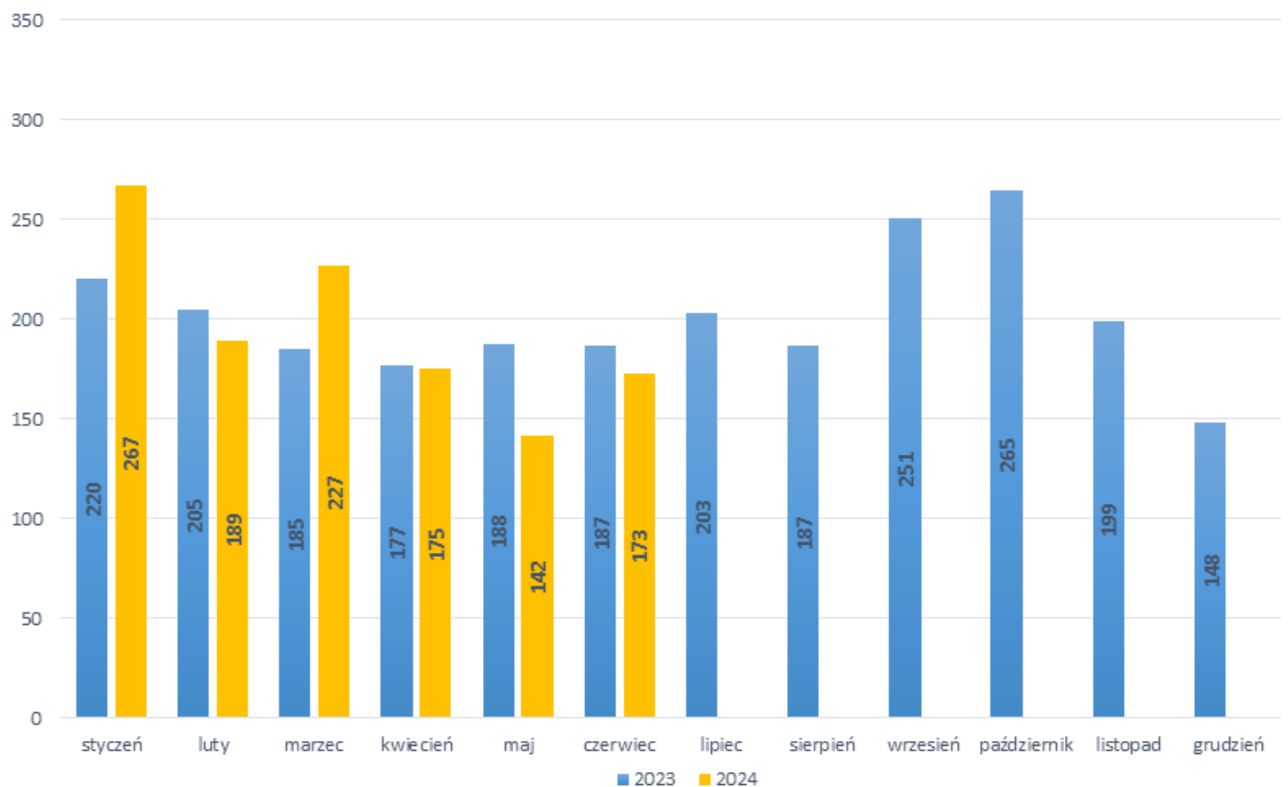
Stopa bezrobocia

Wyszczególnienie	06/2023	05/2024
Stopa bezrobocia powiat [%]	10,2	10,3
Stopa bezrobocia województwo [%]	7,1	7,0
Stopa bezrobocia Polska [%]	5,1	5,0

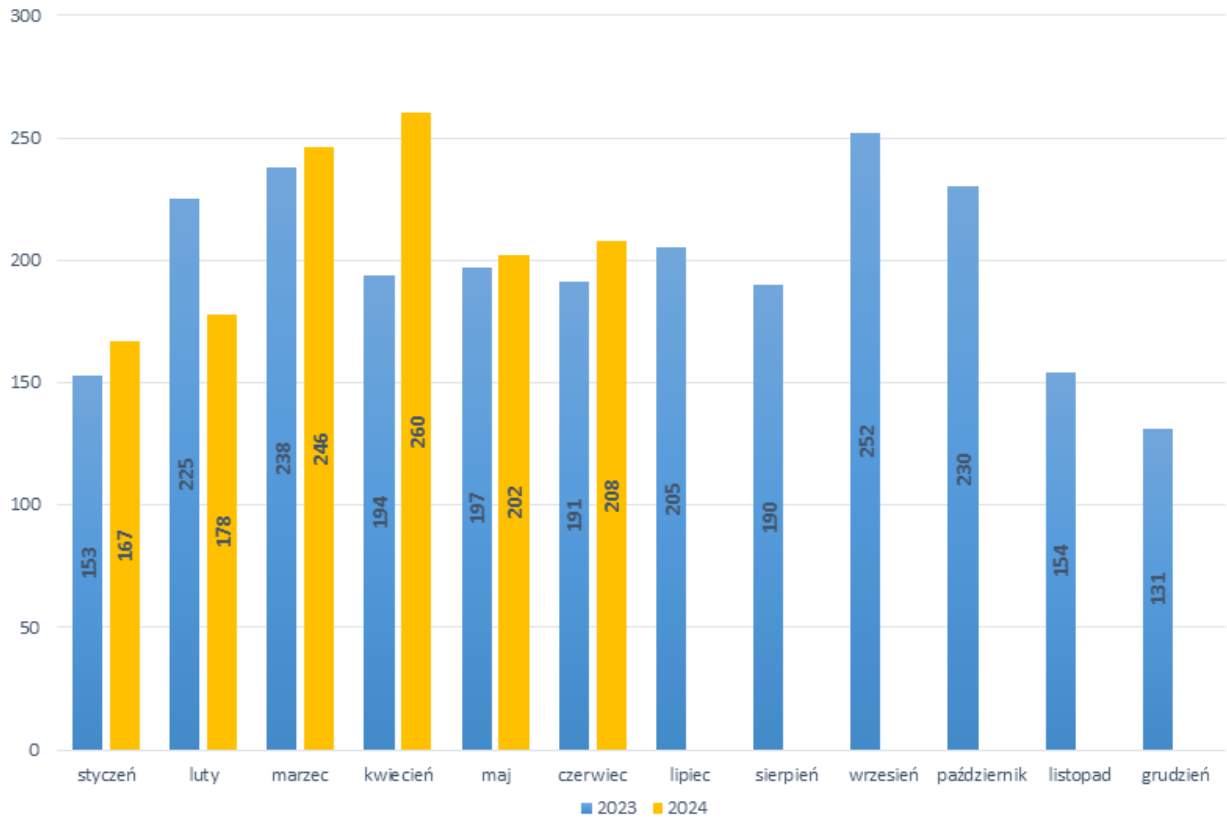
Bezrobotni w latach 2023-2024, stan w końcu miesiąca



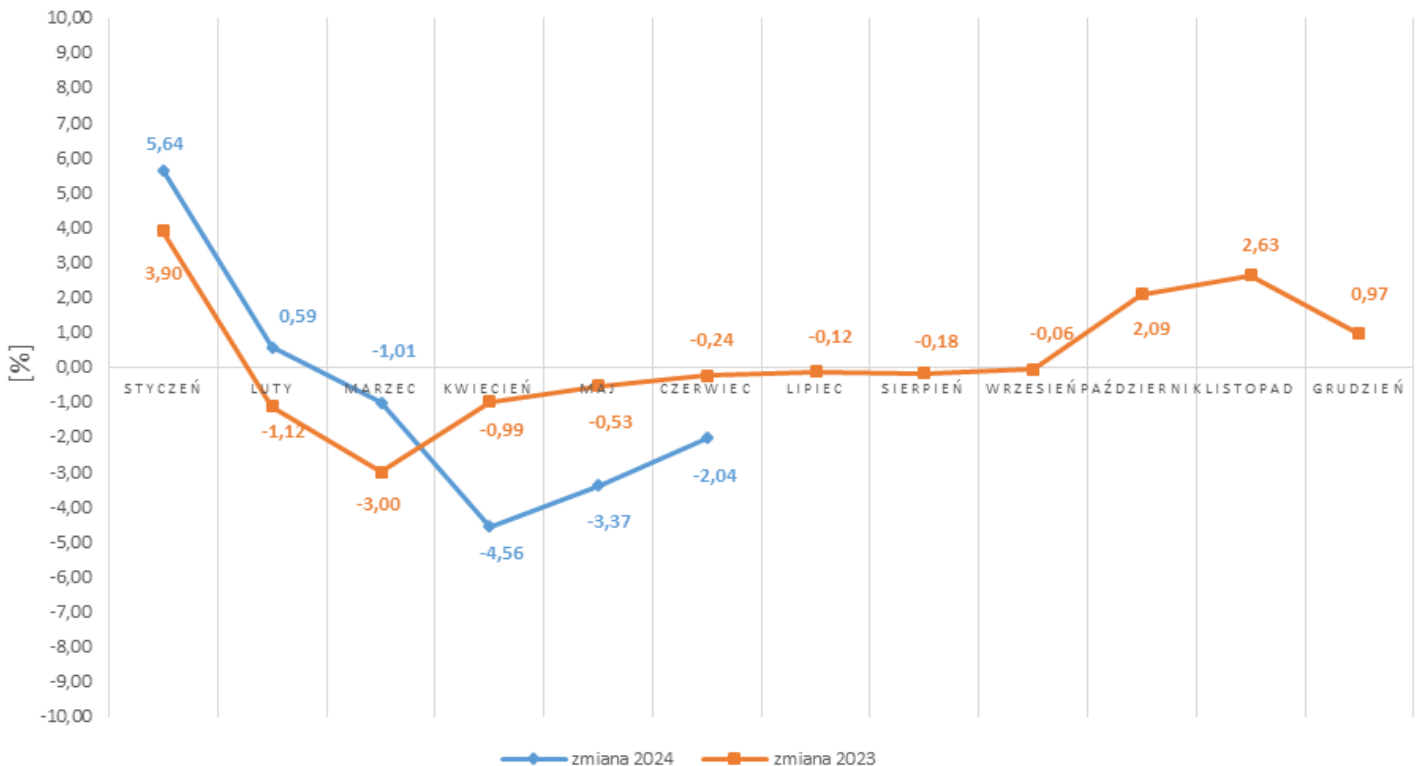
Napływ bezrobotnych w latach 2023-2024



Wyłączeni z ewidencji bezrobotnych "odpływ" w latach 2023-2024

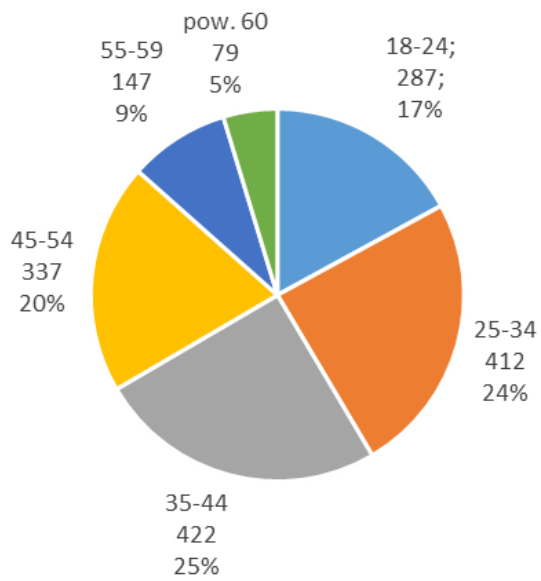


Zmiany (w %) w liczbie bezrobotnych w latach 2023-2024

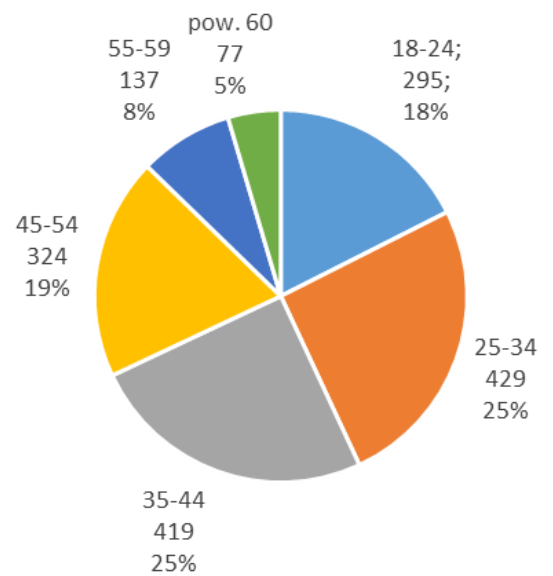


Bezrobotni wg wieku

06-2024

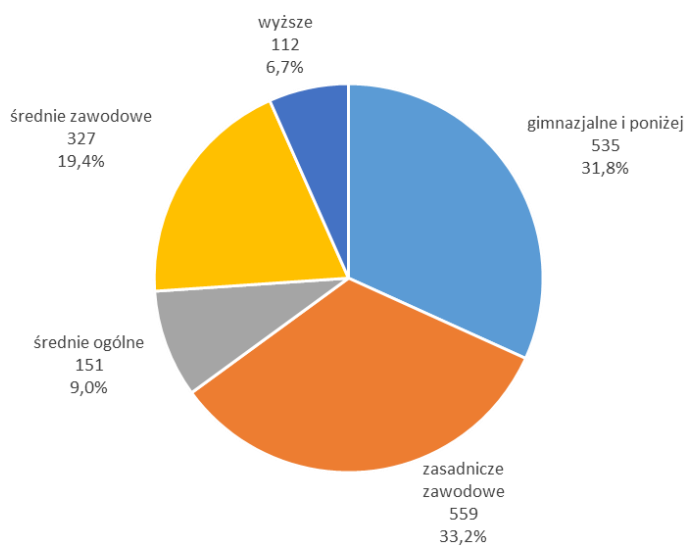


06-2023

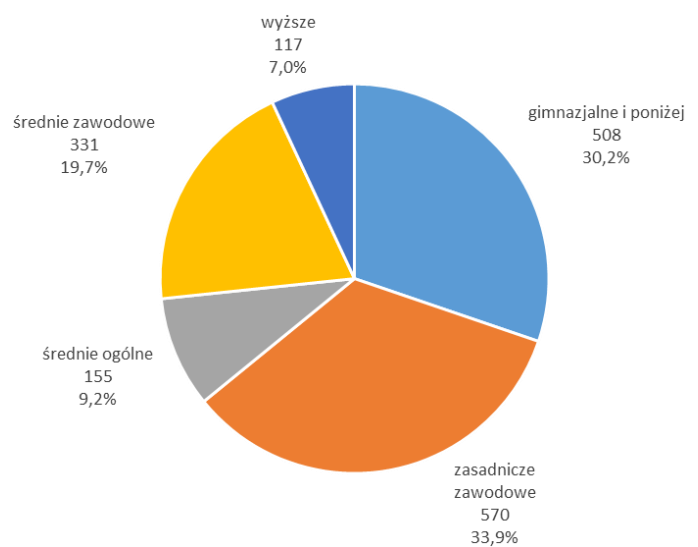


Bezrobotni wg poziomu wykształcenia

06-2024



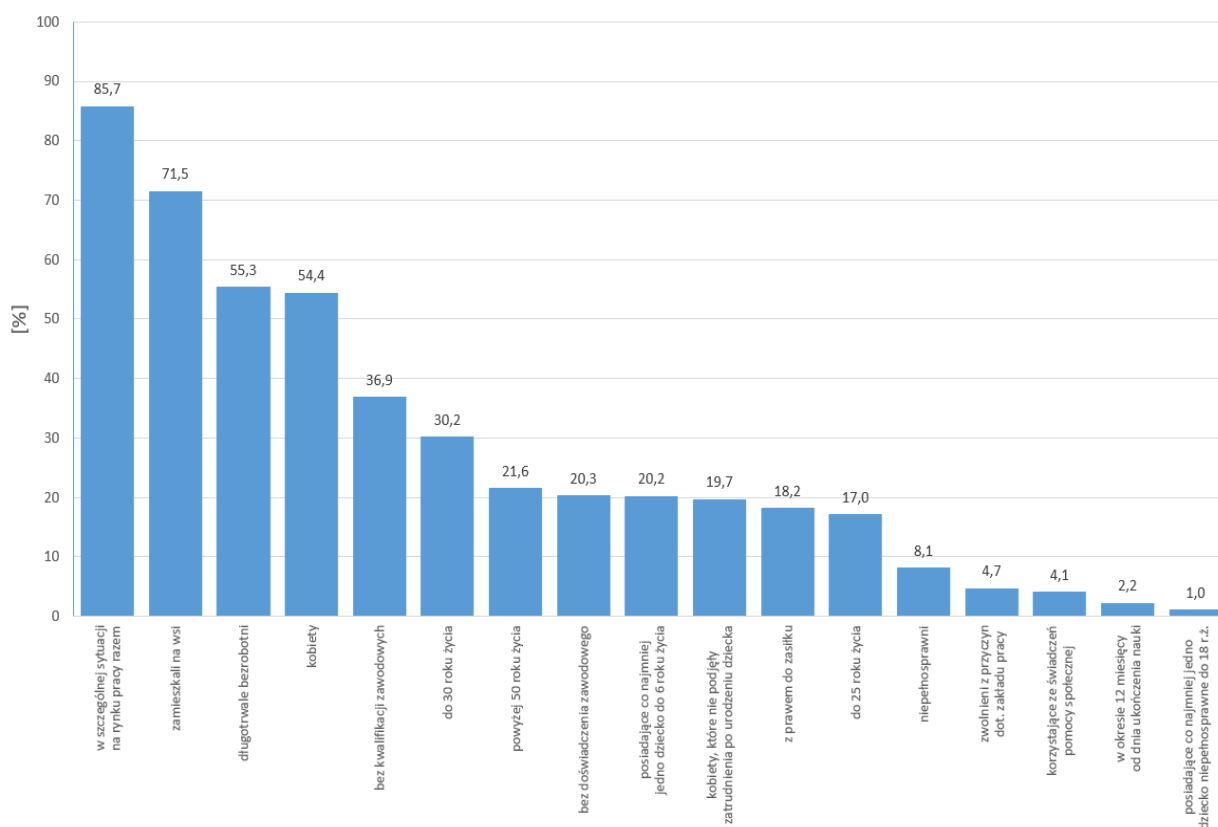
06-2023



STRUKTURA BEZROBOTNYCH W CZERWCU W LATACH 2023-2024

Wyszczególnienie		06/2023	06/2024		
		osoby		zmiana	w %
Ogółem		1 681	1 684	3	0,2
z tego osoby	poprzednio pracujące	1 431	1 444	13	0,9
	w tym zwolnione z przyczyn dotyczących zakładu pracy	57	79	22	38,6
	dotychczas nie pracujące	250	240	-10	-4,0
Wybrane kategorie bezrobotnych (z ogółem)					
Zamieszkali na wsi		1 211	1 204	-7	-0,6
w tym posiadający gospodarstwo rolne		8	14	6	75,0
Osoby w okresie do 12 miesięcy od dnia ukończenia nauki		49	37	-12	-24,5
Cudzoziemcy		18	22	4	22,2
Bez kwalifikacji zawodowych		593	621	28	4,7
Bez doświadczenia zawodowego		354	342	-12	-3,4
Kobiety, które nie podjęły zatrudnienia po urodzeniu dziecka		354	331	-23	-6,5
Osoby będące w szczególnej sytuacji na rynku pracy		1443	1468	25	1,7
z tego	do 30 roku życia	511	508	-3	-0,6
	w tym do 25 roku życia	295	287	-8	-2,7
	długotrwale bezrobotni	888	932	44	5,0
	powyżej 50 roku życia	367	363	-4	-1,1
	korzystające ze świadczeń z pomocy społecznej	71	69	-2	-2,8
	posiadające co najmniej jedno dziecko do 6 roku życia	395	340	-55	-13,9
	posiadające co najmniej jedno dziecko niepełnosprawne do 18 roku życia	17	17	0	0,0
	niepełnosprawni	134	136	2	1,5

Struktura społeczno-demograficzna bezrobotnych



BILANS BEZROBOTNYCH W CZERWCU W LATACH 2023-2024

Wyszczególnienie		06/2023		06/2024				
		osoby		zmiana	w %			
Bezrobotni według stanu w końcu miesiąca poprzedzającego sprawozdanie		1 685	1 719	34	2,0			
Bezrobotni zarejestrowani w miesiącu sprawozdawczym		187	173	-14	-7,5			
z tego	po raz pierwszy	44	35	-9	-20,5			
	po raz kolejny	143	138	-5	-3,5			
z wiersza	po pracach interwencyjnych	0	1	1	x			
	po robotach publicznych	0	0	0	x			
	po stażu	15	15	0	0,0			
	po odbyciu przygotowania zawodowego dorosłych	0	0	0	x			
	po szkoleniu	5	22	17	340,0			
	po pracach społecznie użytecznych	1	0	-1	x			
Osoby wyłączone z ewidencji bezrobotnych w miesiącu sprawozdawczym		191	208	17	8,9			
z tego z przyczyn	podjęcia pracy w mies. sprawozdawczym		125	122	-3	-2,4		
	z tego	niesubsydiowanej	99	107	8	8,1		
		w tym	podjęcie działalności gospodarczej	4	1	-3	-75,0	
			pracy sezonowej	0	0	0	x	
	subsydiowanej		26	15	-11	-42,3		
	z tego	z tego	prac interwencyjnych	13	3	-10	-76,9	
			robót publicznych	3	1	-2	-66,7	
			podjęcia działalności gospodarczej	1	0	-1	x	
			w tym w ramach bonu na zasiedlenie	0	0	0	x	
			podjęcia pracy w ramach refundacji kosztów zatrudnienia bezrobotnego	6	8	2	33,3	
			podjęcia pracy poza miejscem zamieszkania w ramach bonu na zasiedlenie	0	1	1	x	
			podjęcia pracy w ramach bonu zatrudnieniowego	3	0	-3	x	
			podjęcia pracy w ramach świadczenia aktywizacyjnego	0	0	0	x	
			podjęcia pracy w ramach grantu na utworzenie stanowiska pracy zdalnej	0	0	0	x	
			podjęcia pracy w ramach refundacji składek na ubezpieczenie społeczne	0	0	0	x	
			podjęcia pracy w ramach dofinansowania wynagrodzenia za zatrudnienie skierowanego bezrobotnego powyżej 50 roku życia	0	0	0	x	
			inne	0	2	2	x	
			rozpoczęcia szkolenia		2	16	14	700,0
			w tym w ramach bonu szkoleniowego		0	0	0	x
	rozpoczęcia stażu		4	12	8	200,0		
	w tym w ramach bonu stażowego		0	0	0	x		
	rozpoczęcia przygotowania zawodowego dorosłych		0	0	0	x		
	rozpoczęcia pracy społecznie użytecznej		0	0	0	x		
	w tym w ramach PAI		0	0	0	x		
	skierowanie do agencji zatrudnienia w ramach zlecenia działań aktywizacyjnych		0	0	0	x		
	odmowy bez uzasadnionej przyczyny przyjęcia propozycji odpowiedniej pracy lub innej formy pomocy, w tym w ramach PAI		1	1	0	0,0		
	niepotwierdzenia gotowości do pracy		25	31	6	24,0		
dobrowolnej rezygnacji ze statusu bezrobotnego		12	12	0	0,0			
podjęcia nauki		0	0	0	x			
osiągnięcia wieku emerytalnego		3	2	-1	-33,3			
nabycia praw emerytalnych lub rentowych		1	1	0	0,0			
nabycia praw do świadczenia przedemerytalnego		2	6	4	200,0			
innych		16	5	-11	-68,8			
Bezrobotni według stanu w końcu miesiąca sprawozdawczego		1 681	1 684	3	0,2			
w tym zarejestrowani po raz pierwszy		289	270	-19	-6,6			

BILANS BEZROBOTNYCH STYCZEŃ-CZERWIEC W LATACH 2023-2024

Wyszczególnienie		01-06/2023		01-06/2024			
		osoby		zmiana	w %		
Bezrobotni według stanu w końcu miesiąca poprzedzającego sprawozdanie		1 792	1 717	-75	-4,2		
Bezrobotni zarejestrowani w miesiącu sprawozdawczym		1 162	1 173	11	0,9		
z tego	po raz pierwszy	233	203	-30	-12,9		
	po raz kolejny	929	970	41	4,4		
z wiersza	po pracach interwencyjnych	1	4	3	300,0		
	po robotach publicznych	1	0	-1	x		
	po stażu	45	45	0	0,0		
	po odbyciu przygotowania zawodowego dorosłych	0	0	0	x		
	po szkoleniu	12	57	45	375,0		
	po pracach społecznie użytecznych	10	8	-2	-20,0		
Osoby wyłączone z ewidencji bezrobotnych w miesiącu sprawozdawczym		1 198	1 261	63	5,3		
z tego z przyczyn	podjęcia pracy w mies. sprawozdawczym		733	792	59	8,0	
	w tym	niesubsydiowanej	523	601	78	14,9	
		podjęcie działalności gospodarczej	30	36	6	20,0	
		pracy sezonowej	0	0	0	x	
	z tego	subsydiowanej		210	191	-19	-9,0
		z tego	prac interwencyjnych	55	53	-2	-3,6
			robót publicznych	84	70	-14	-16,7
			podjęcia działalności gospodarczej	21	29	8	38,1
			w tym w ramach bonu na zasiedlenie	0	0	0	x
			podjęcia pracy w ramach refundacji kosztów zatrudnienia bezrobotnego	28	26	-2	-7,1
			podjęcia pracy poza miejscem zamieszkania w ramach bonu na zasiedlenie	5	9	4	80,0
			podjęcia pracy w ramach bonu zatrudnieniowego	8	0	-8	x
			podjęcia pracy w ramach świadczenia aktywizacyjnego	0	0	0	x
			podjęcia pracy w ramach grantu na utworzenie stanowiska pracy zdalnej	0	0	0	x
			podjęcia pracy w ramach refundacji składek na ubezpieczenie społeczne	0	0	0	x
			podjęcia pracy w ramach dofinansowania wynagrodzenia za zatrudnienie skierowanego bezrobotnego powyżej 50 roku życia	4	0	-4	x
			inne	5	4	-1	-20,0
			rozpoczęcia szkolenia		14	62	48
	w tym w ramach bonu szkoleniowego		0	0	0	x	
	rozpoczęcia stażu		47	54	7	14,9	
	w tym w ramach bonu stażowego		0	0	0	x	
	rozpoczęcia przygotowania zawodowego dorosłych		0	0	0	x	
	rozpoczęcia pracy społecznie użytecznej		39	37	-2	-5,1	
	w tym w ramach PAI		0	0	0	x	
	skierowanie do agencji zatrudnienia w ramach zlecenia działań aktywizacyjnych		0	0	0	x	
	odmowy bez uzasadnionej przyczyny przyjęcia propozycji odpowiedniej pracy lub innej formy pomocy, w tym w ramach PAI		2	1	-1	-50,0	
	niepotwierdzenia gotowości do pracy		163	135	-28	-17,2	
dobrowolnej rezygnacji ze statusu bezrobotnego		81	59	-22	-27,2		
podjęcia nauki		0	0	0	x		
osiągnięcia wieku emerytalnego		16	17	1	6,3		
nabycia praw emerytalnych lub rentowych		5	7	2	40,0		
nabycia praw do świadczenia przedemerytalnego		8	18	10	125,0		
innych		90	79	-11	-12,2		
Bezrobotni według stanu w końcu miesiąca sprawozdawczego		1 681	1 684	3	0,2		
w tym zarejestrowani po raz pierwszy		289	270	-19	-6,6		

Niepełnosprawni

Lp.	Wyszczególnienie	06/2023	06/2024	wzrost/spadek
1	Liczba zarejestrowanych ogółem	152	150	+2
	z tego:			
	- niepełnosprawni poszukujący pracy niepozostający w zatrudnieniu	18	14	-4
	- niepełnosprawni bezrobotni	134	136	+2
2	Bezrobotni niepełnosprawni z prawem do zasiłku	29	31	+2
3	Zarejestrowani od początku roku	86	91	+5
4	Niepełnosprawni, którzy podjęli pracę od początku roku	45	48	+3

Miejsca pracy i aktywizacji zgłoszone do urzędu

Lp.	Wyszczególnienie	01-06/2023	01-06/2024	wzrost/spadek
1	Miejsca pracy ogółem	601	441	-160
	w tym na pracę subsydiowaną	177	149	-28
2	Miejsca aktywizacji zawodowej	124	98	-26
	w tym			
	- staże	77	58	-19
	- przygotowanie zawodowe dorosłych	0	0	0
	- prace społecznie użyteczne	47	40	-7
Razem miejsca pracy i aktywizacji zawodowej		725	539	-186