



POWIATOWY URZĄD PRACY

89-500 Tuchola
pl. Wolności 23

tel./fax (052) 5590800, (052) 5590801
e-mail: pup@tuchola.pl

Sytuacja na rynku pracy w powiecie tucholskim w miesiącu styczniu 2023 r.

Zarejestrowani bezrobotni wg miast i gmin

stan na koniec miesiąca stycznia 2022 roku

L.p.	Wyszczególnienie		Liczba bezrobotnych		Bezrobotni z prawem do zasiłku	
			Ogółem	Kobiety	Razem	Kobiety
1	Miasto	TUCHOLA	506	270	87	35
	obszar wiejski		297	167	64	34
2	Gmina	CEKCYN	241	144	51	31
3	Gmina	GOSTYCYN	210	120	33	15
4	Gmina	KĘSOWO	197	100	37	19
5	Gmina	LUBIEWO	192	122	37	26
6	Gmina	ŚLIWICE	214	127	49	29
Ogółem PUP			1857	1050	358	189
Zamieszkali na wsi w PUP			1351	780	271	154

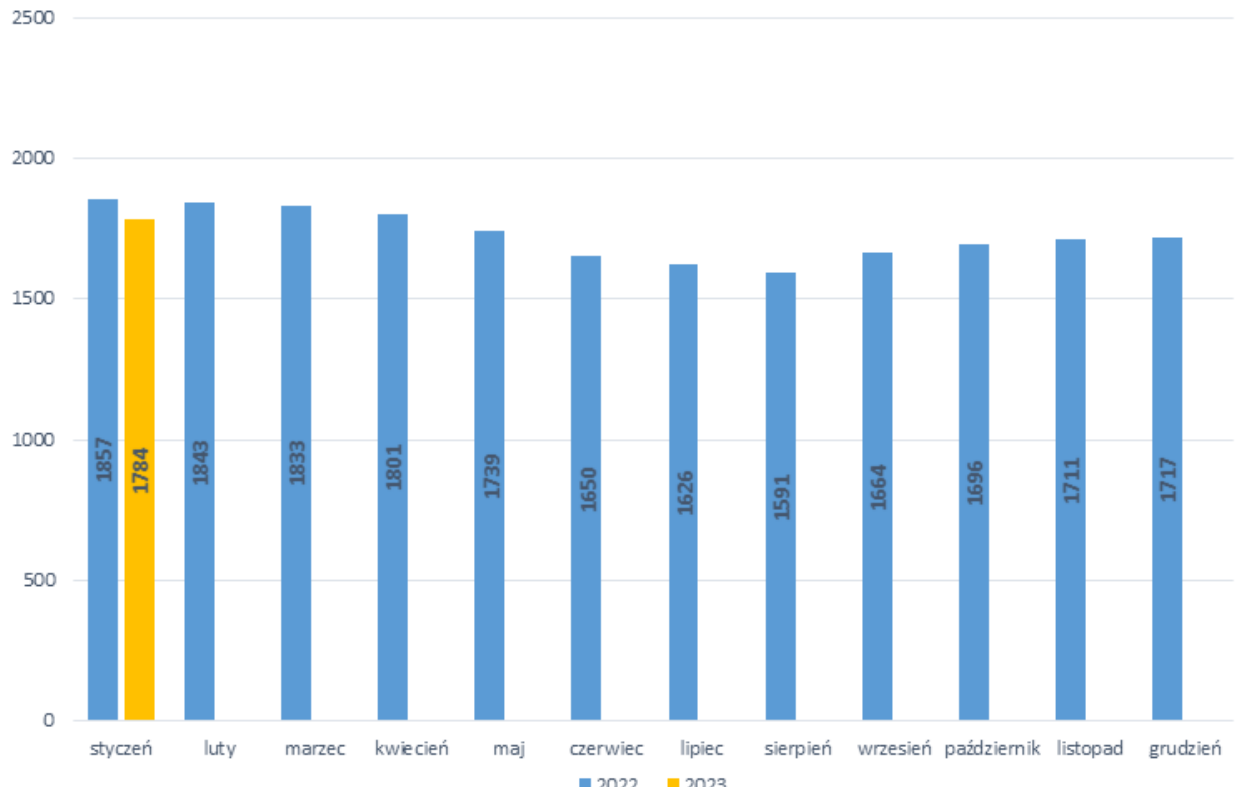
stan na koniec miesiąca stycznia 2023 roku

L.p.	Wyszczególnienie		Liczba bezrobotnych		Bezrobotni z prawem do zasiłku	
			Ogółem	Kobiety	Razem	Kobiety
1	Miasto	TUCHOLA	486	262	90	52
	obszar wiejski		292	162	54	35
2	Gmina	CEKCYN	240	138	43	25
3	Gmina	GOSTYCYN	180	94	33	21
4	Gmina	KĘSOWO	167	94	23	13
5	Gmina	LUBIEWO	200	128	42	28
6	Gmina	ŚLIWICE	219	118	45	19
Ogółem PUP			1784	996	330	193
Zamieszkali na wsi w PUP			1298	734	240	141

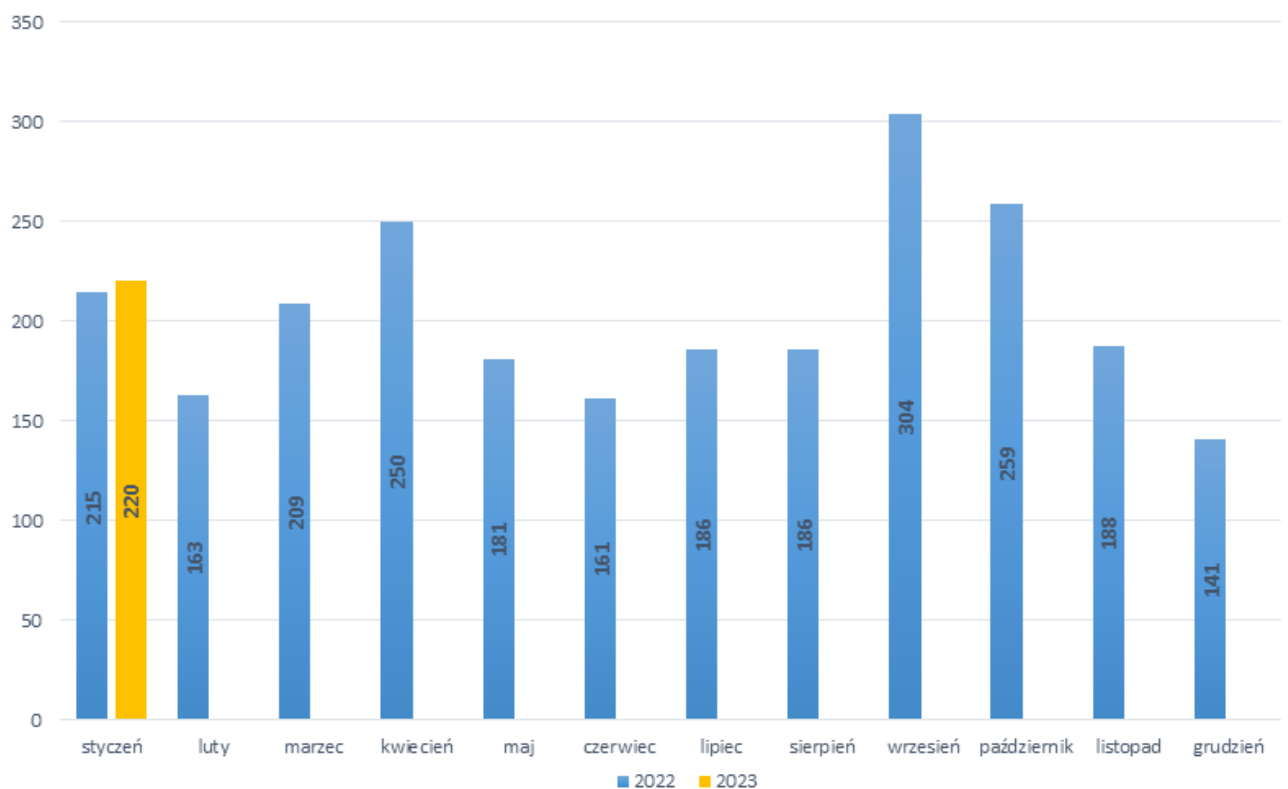
Stopa bezrobocia

Wyszczególnienie	01/2022	12/2022
Stopa bezrobocia powiat [%]	10,9	10,1
Stopa bezrobocia województwo [%]	8,3	7,4
Stopa bezrobocia Polska [%]	5,9	5,2

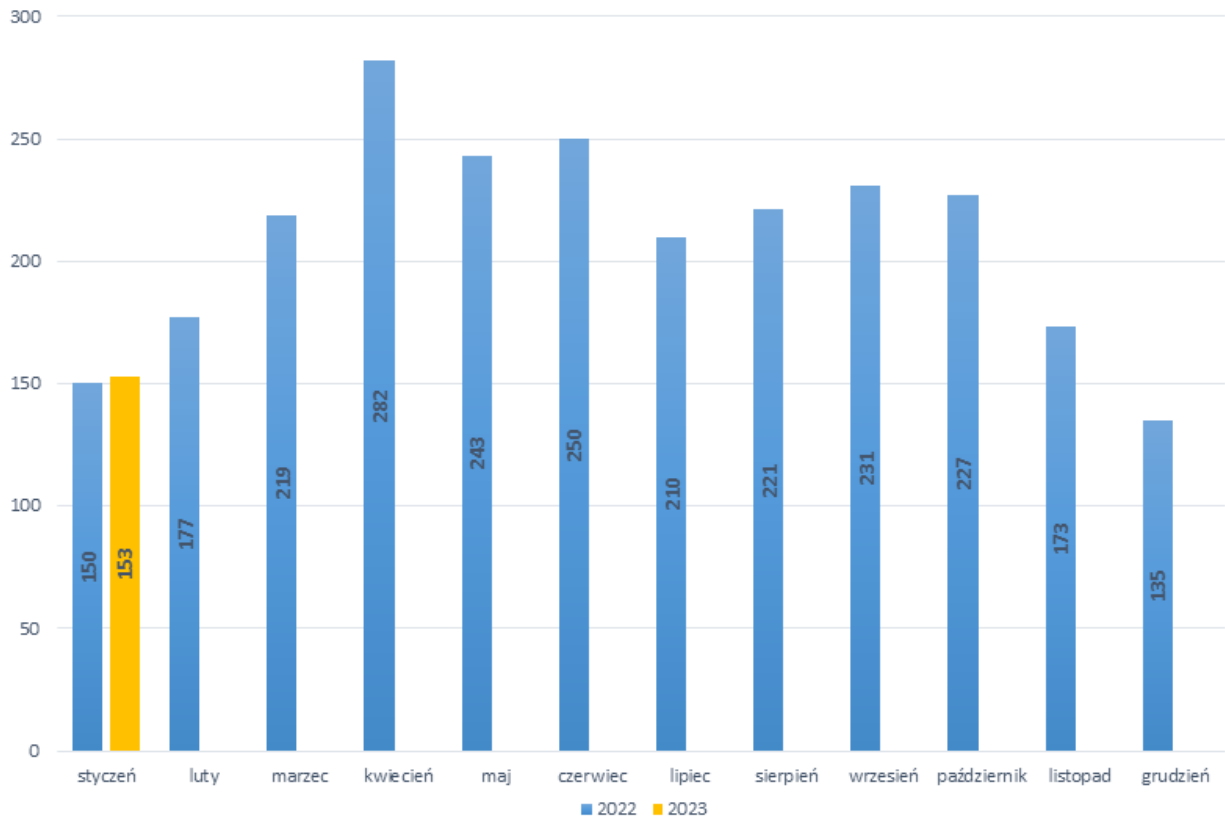
Bezrobotni w latach 2022-2023, stan w końcu miesiąca



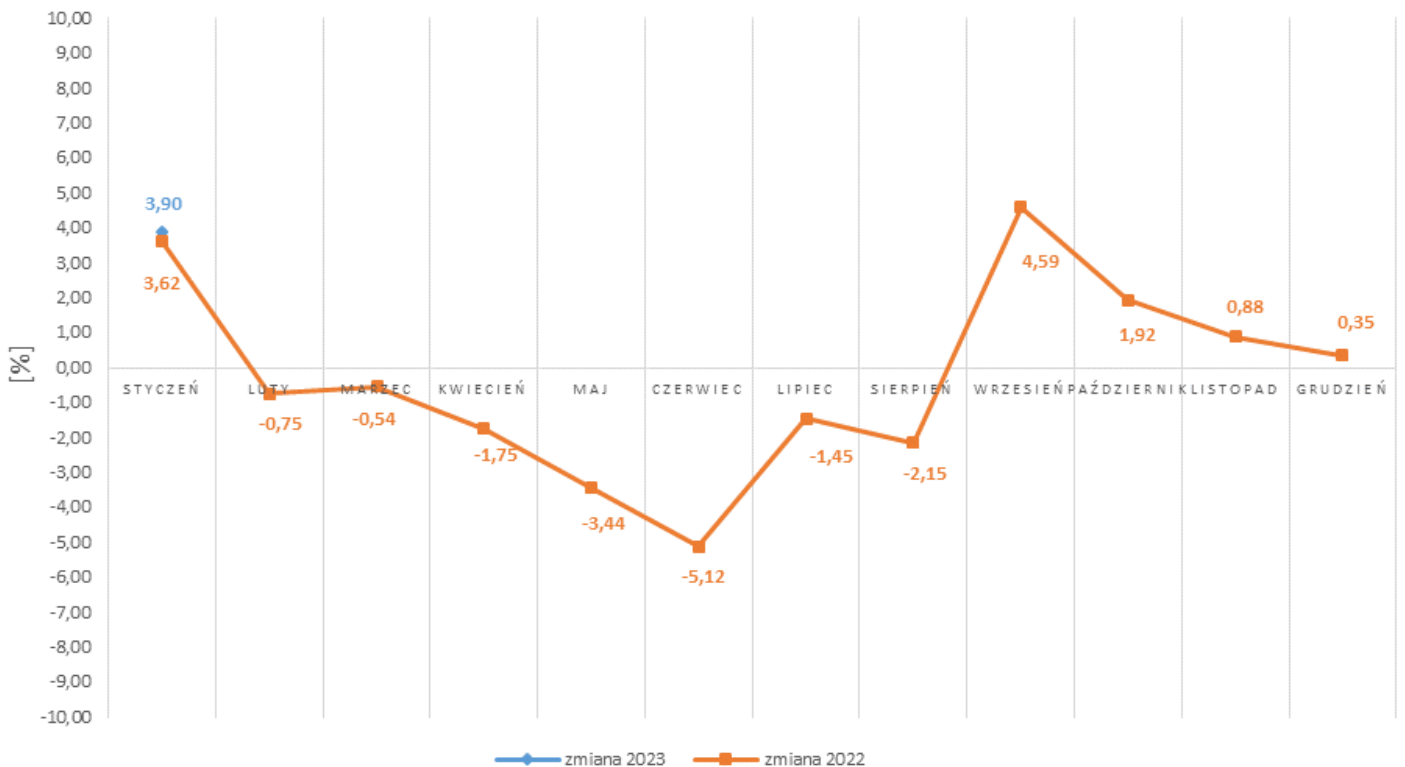
Napływ bezrobotnych w latach 2022-2023



Wyłączeni z ewidencji bezrobotnych "odpływ" w latach 2022-2023

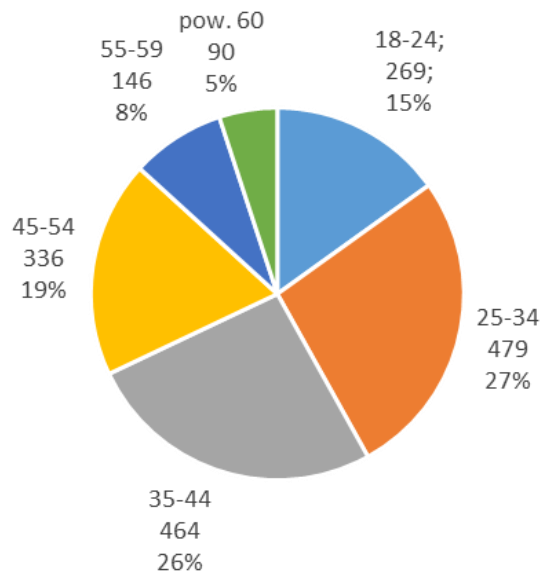


Zmiany (w %) w liczbie bezrobotnych w latach 2022-2023

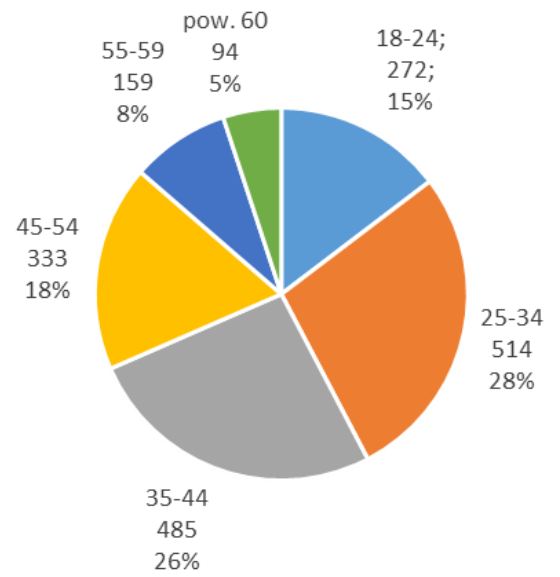


Bezrobotni wg wieku

01-2023

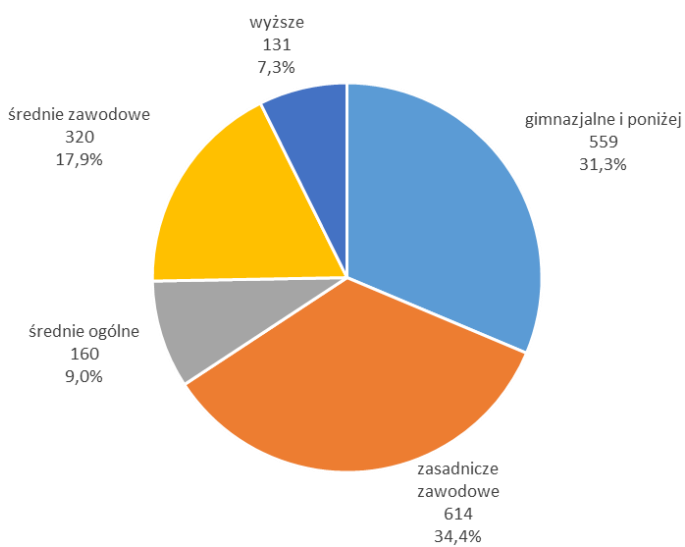


01-2022

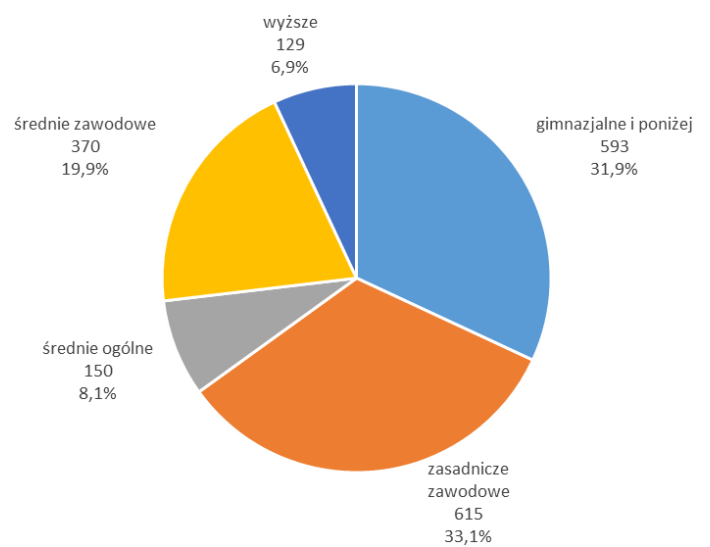


Bezrobotni wg poziomu wykształcenia

01-2023



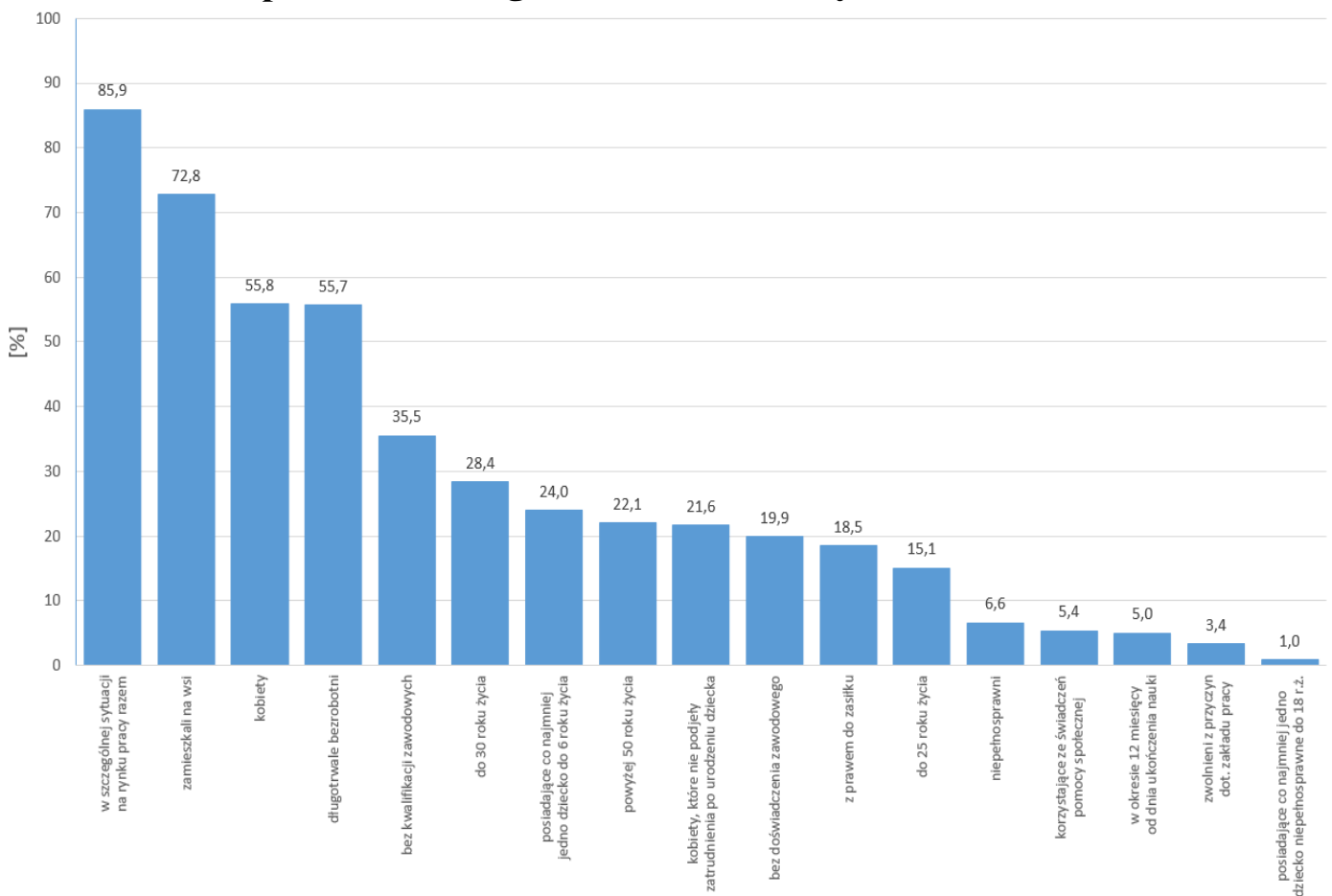
01-2022



STRUKTURA BEZROBOTNYCH W STYCZNIU W LATACH 2022-2023

Wyszczególnienie		01/2022	01/2023		
		osoby	zmiana	w %	
Ogółem		1 857	1 784	-73	-3,9
z tego osoby	poprzednio pracujące	1 627	1 546	-81	-5,0
	w tym zwolnione z przyczyn dotyczących zakładu pracy	47	60	13	27,7
	dotychczas nie pracujące	230	238	8	3,5
Wybrane kategorie bezrobotnych (z ogółem)					
Zamieszkali na wsi		1 351	1 298	-53	-3,9
w tym posiadający gospodarstwo rolne		11	11	0	0,0
Osoby w okresie do 12 miesięcy od dnia ukończenia nauki		61	90	29	47,5
Cudzoziemcy		8	30	22	275,0
Bez kwalifikacji zawodowych		646	634	-12	-1,9
Bez doświadczenia zawodowego		340	355	15	4,4
Kobiety, które nie podjęły zatrudnienia po urodzeniu dziecka		407	386	-21	-5,2
Osoby będące w szczególnej sytuacji na rynku pracy		1 630	1 533	-97	-6,0
z tego	do 30 roku życia	548	506	-42	-7,7
	w tym do 25 roku życia	272	269	-3	-1,1
	długotrwale bezrobotni	1 076	993	-83	-7,7
	powyżej 50 roku życia	411	394	-17	-4,1
	korzystające ze świadczeń z pomocy społecznej	109	96	-13	-11,9
	posiadające co najmniej jedno dziecko do 6 roku życia	477	428	-49	-10,3
	posiadające co najmniej jedno dziecko niepełnosprawne do 18 roku życia	13	17	4	30,8
	niepełnosprawni	139	118	-21	-15,1

Struktura społeczno-demograficzna bezrobotnych



BILANS BEZROBOTNYCH W STYCZNIU W LATACH 2022-2023

Wyszczególnienie		01/2022		01/2023			
		osoby		zmiana	w %		
Bezrobotni według stanu w końcu miesiąca poprzedzającego sprawozdanie		1 792	1 717	-75	-4,2		
Bezrobotni zarejestrowani w miesiącu sprawozdawczym		215	220	5	2,3		
z tego	po raz pierwszy	33	39	6	18,2		
	po raz kolejny	182	181	-1	-0,5		
z wiersza	po pracach interwencyjnych	0	1	1	x		
	po robotach publicznych	0	1	1	x		
	po stażu	9	10	1	11,1		
	po odbyciu przygotowania zawodowego dorosłych	0	0	0	x		
	po szkoleniu	0	0	0	x		
	po pracach społecznie użytecznych	9	8	-1	-11,1		
Osoby wyłączone z ewidencji bezrobotnych w miesiącu sprawozdawczym		150	153	3	2,0		
z tego z przyczyn	podjęcia pracy w mies. sprawozdawczym	109	108	-1	-0,9		
	niesubsydiowanej			93	95	2	2,2
		w tym	podjęcie działalności gospodarczej	3	5	2	66,7
			pracy sezonowej	0	0	0	x
	subsydiowanej		16	13	-3	-18,8	
	z tego	z tego	prac interwencyjnych	10	2	-8	-80,0
			robót publicznych	2	2	0	0,0
			podjęcia działalności gospodarczej	1	1	0	0,0
			w tym w ramach bonu na zasiedlenie	1	0	-1	x
			podjęcia pracy w ramach refundacji kosztów zatrudnienia bezrobotnego	3	7	4	133,3
			podjęcia pracy poza miejscem zamieszkania w ramach bonu na zasiedlenie	0	1	1	x
			podjęcia pracy w ramach bonu zatrudnieniowego	0	0	0	x
			podjęcia pracy w ramach świadczenia aktywizacyjnego	0	0	0	x
			podjęcia pracy w ramach grantu na telepracę	0	0	0	x
			podjęcia pracy w ramach refundacji składek na ubezpieczenie społeczne	0	0	0	x
			podjęcia pracy w ramach dofinansowania wynagrodzenia za zatrudnienie skierowanego bezrobotnego powyżej 50 roku życia	0	0	0	x
			inne	0	0	0	x
			rozpoczęcia szkolenia		0	0	0
	w tym w ramach bonu szkoleniowego		0	0	0	x	
	rozpoczęcia stażu		4	1	-3	-75,0	
	w tym w ramach bonu stażowego		0	0	0	x	
	rozpoczęcia przygotowania zawodowego dorosłych		0	0	0	x	
	rozpoczęcia pracy społecznie użytecznej		0	0	0	x	
	w tym w ramach PAI		0	0	0	x	
	skierowanie do agencji zatrudnienia w ramach zlecenia działań aktywizacyjnych		0	0	0	x	
	odmowy bez uzasadnionej przyczyny przyjęcia propozycji odpowiedniej pracy lub innej formy pomocy, w tym w ramach PAI		0	0	0	x	
	niepotwierdzenia gotowości do pracy		5	15	10	200,0	
	dobrowolnej rezygnacji ze statusu bezrobotnego		13	12	-1	-7,7	
	podjęcia nauki		0	0	0	x	
	osiągnięcia wieku emerytalnego		1	2	1	100,0	
	nabycia praw emerytalnych lub rentowych		0	0	0	x	
	nabycia praw do świadczenia przedemerytalnego		1	0	-1	x	
innych		17	15	-2	-11,8		
Bezrobotni według stanu w końcu miesiąca sprawozdawczego		1 857	1 784	-73	-3,9		
w tym zarejestrowani po raz pierwszy		249	271	22	8,8		

Niepełnosprawni

Lp.	Wyszczególnienie	01/2022	01/2023	wzrost/spadek
1	Liczba zarejestrowanych ogółem z tego:	162	136	-26
	- niepełnosprawni poszukujący pracy niepozostający w zatrudnieniu	23	18	-5
	- niepełnosprawni bezrobotni	139	118	-21
2	Bezrobotni niepełnosprawni z prawem do zasiłku	35	22	-13
3	Zarejestrowani od początku roku	19	13	-6
4	Niepełnosprawni, którzy podjęli pracę od początku roku	6	10	+4

Miejsca pracy i aktywizacji zgłoszone do urzędu

Lp.	Wyszczególnienie	01/2022	01/2023	wzrost/spadek
1	Miejsca pracy ogółem	88	134	+46
	w tym na pracę subsydiowaną	20	34	+14
2	Miejsca aktywizacji zawodowej	25	27	+2
	w tym			
	- staże	17	19	+2
	- przygotowanie zawodowe dorosłych	0	0	0
	- prace społecznie użyteczne	8	8	0
Razem miejsca pracy i aktywizacji zawodowej		113	161	+48