



# **POWIATOWY URZĄD PRACY**

89-500 Tuchola  
pl. Wolności 23

tel./fax (052) 5590800, (052) 5590801  
e-mail: [pup@tuchola.pl](mailto:pup@tuchola.pl)

---

## **Sytuacja na rynku pracy w powiecie tucholskim w miesiącu marcu 2023 r.**

## Zarejestrowani bezrobotni wg miast i gmin

stan na koniec miesiąca marca 2022 roku

L.p.	Wyszczególnienie		Liczba bezrobotnych		Bezrobotni z prawem do zasiłku	
			Ogółem	Kobiety	Razem	Kobiety
1	Miasto	TUCHOLA	504	279	75	27
	obszar wiejski		295	169	56	32
2	Gmina	CEKCYN	242	144	48	30
3	Gmina	GOSTYCYN	198	117	28	15
4	Gmina	KĘSOWO	188	97	37	19
5	Gmina	LUBIEWO	188	118	44	31
6	Gmina	ŚLIWICE	218	126	56	31
<b>Ogółem PUP</b>			<b>1833</b>	<b>1050</b>	<b>344</b>	<b>185</b>
<b>Zamieszkali na wsi w PUP</b>			<b>1329</b>	<b>771</b>	<b>269</b>	<b>158</b>

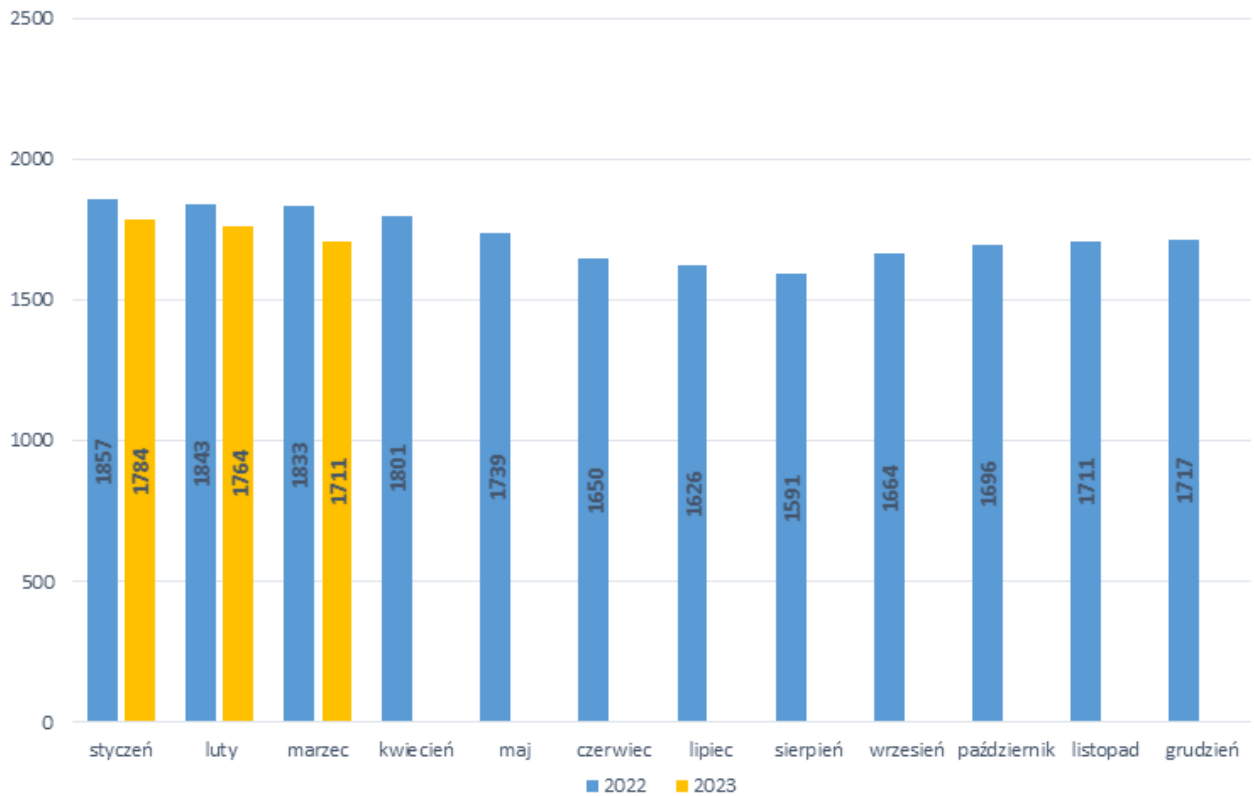
stan na koniec miesiąca marca 2023 roku

L.p.	Wyszczególnienie		Liczba bezrobotnych		Bezrobotni z prawem do zasiłku	
			Ogółem	Kobiety	Razem	Kobiety
1	Miasto	TUCHOLA	471	253	84	48
	obszar wiejski		276	152	56	34
2	Gmina	CEKCYN	233	142	56	35
3	Gmina	GOSTYCYN	175	101	38	21
4	Gmina	KĘSOWO	161	94	21	12
5	Gmina	LUBIEWO	189	115	37	23
6	Gmina	ŚLIWICE	206	110	41	18
<b>Ogółem PUP</b>			<b>1711</b>	<b>967</b>	<b>333</b>	<b>191</b>
<b>Zamieszkali na wsi w PUP</b>			<b>1240</b>	<b>714</b>	<b>249</b>	<b>143</b>

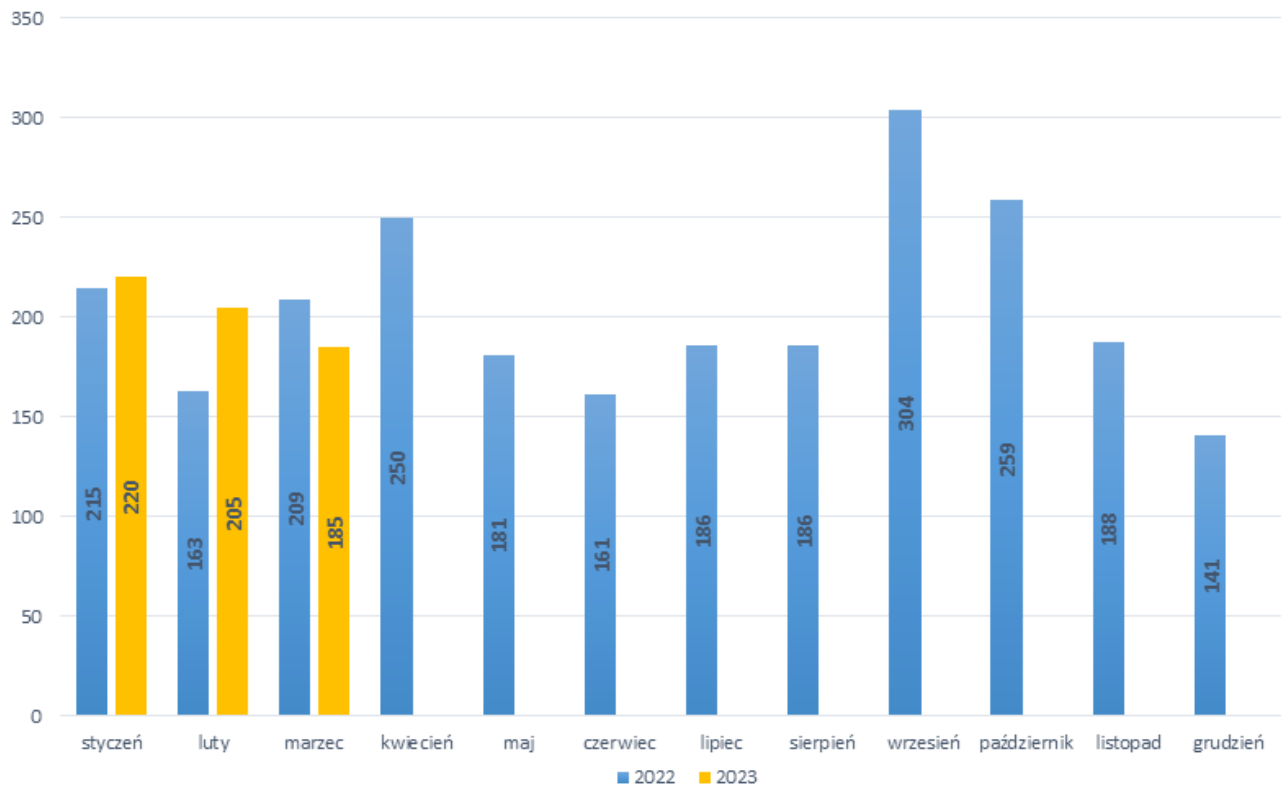
## Stopa bezrobocia

Wyszczególnienie	03/2022	02/2023
Stopa bezrobocia powiat [%]	10,7	10,4
Stopa bezrobocia województwo [%]	8,0	7,8
Stopa bezrobocia Polska [%]	5,8	5,5

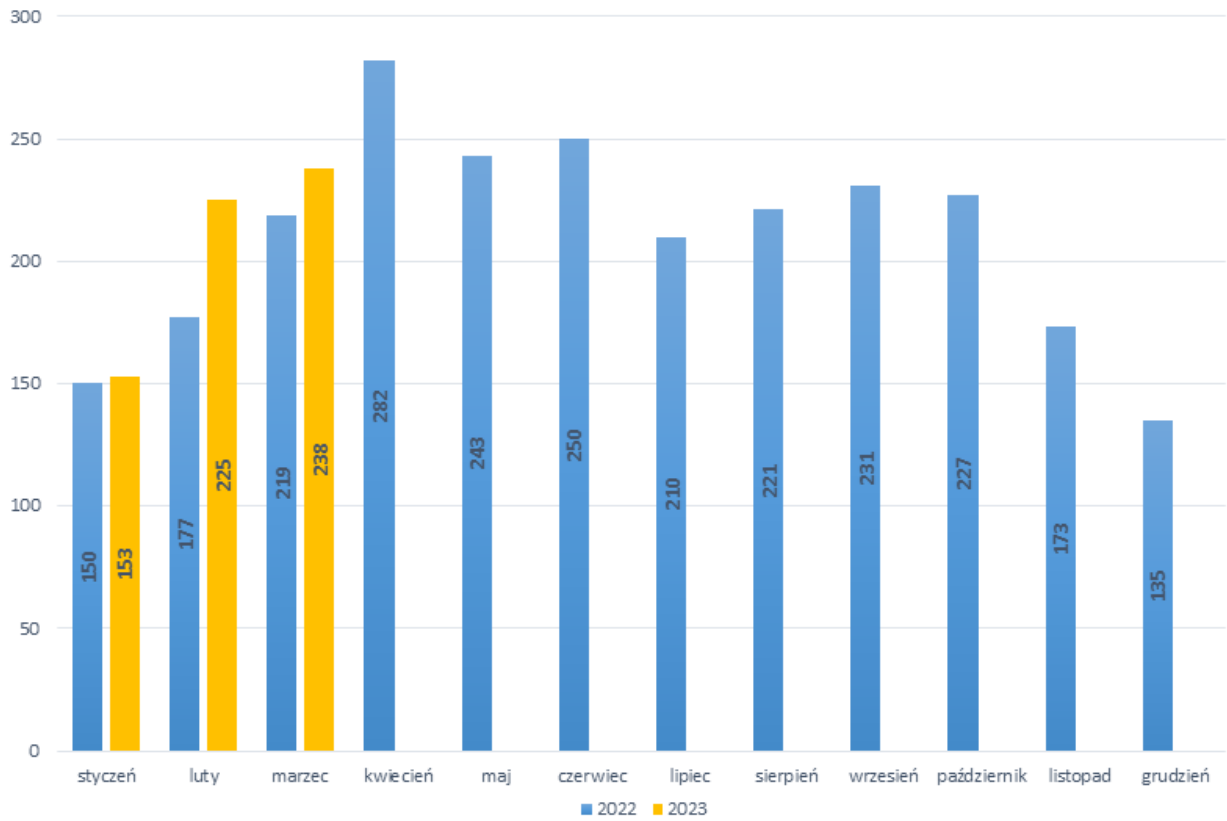
## Bezrobotni w latach 2022-2023, stan w końcu miesiąca



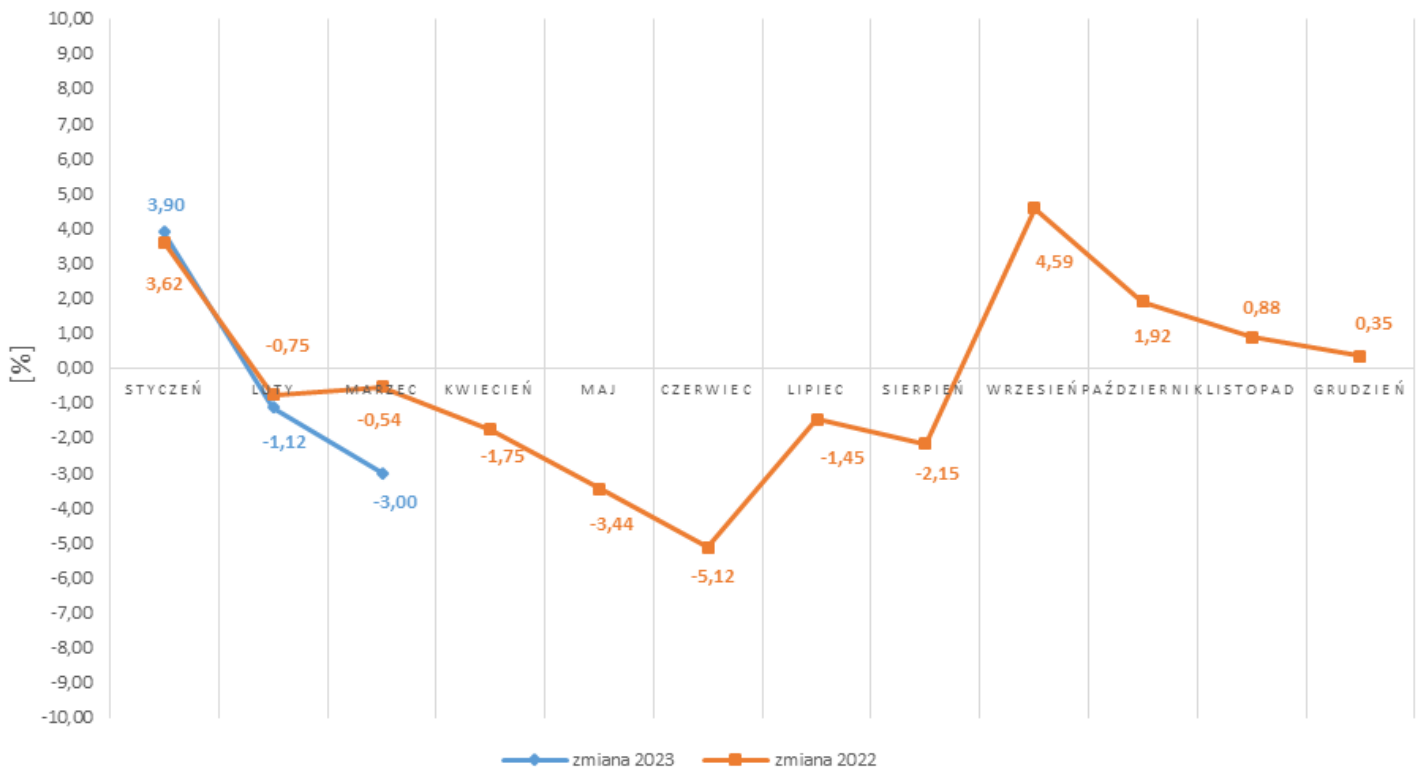
## Napływ bezrobotnych w latach 2022-2023



## Wyłączeni z ewidencji bezrobotnych "odpływ" w latach 2022-2023

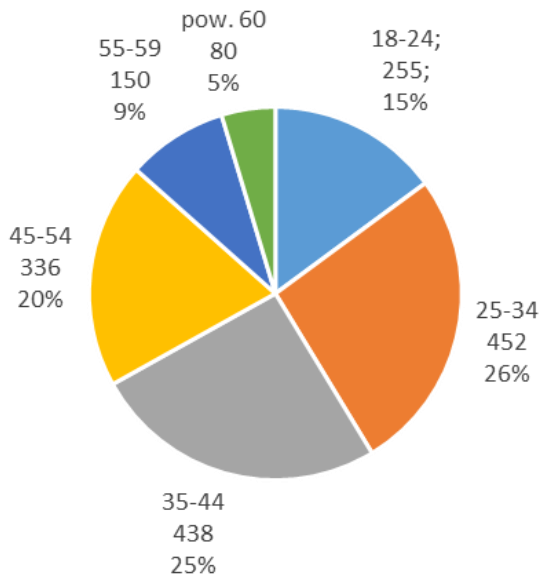


## Zmiany (w %) w liczbie bezrobotnych w latach 2022-2023

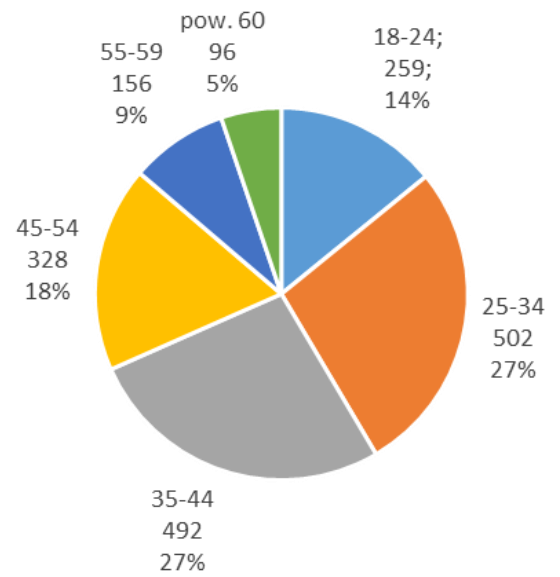


## Bezrobotni wg wieku

03-2023

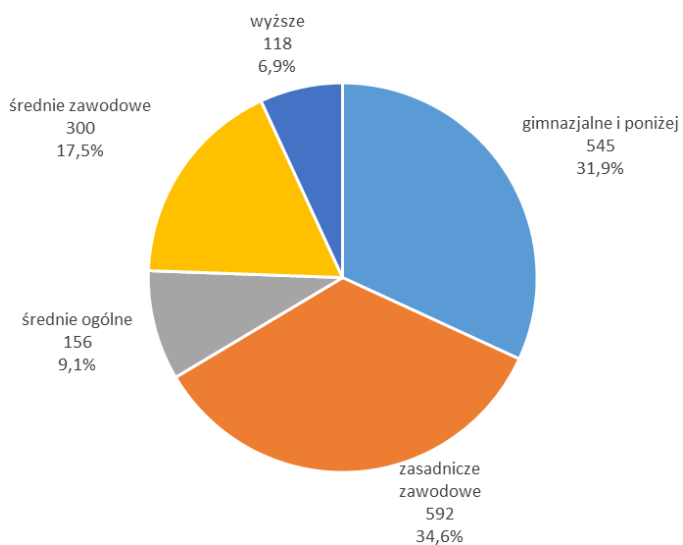


03-2022

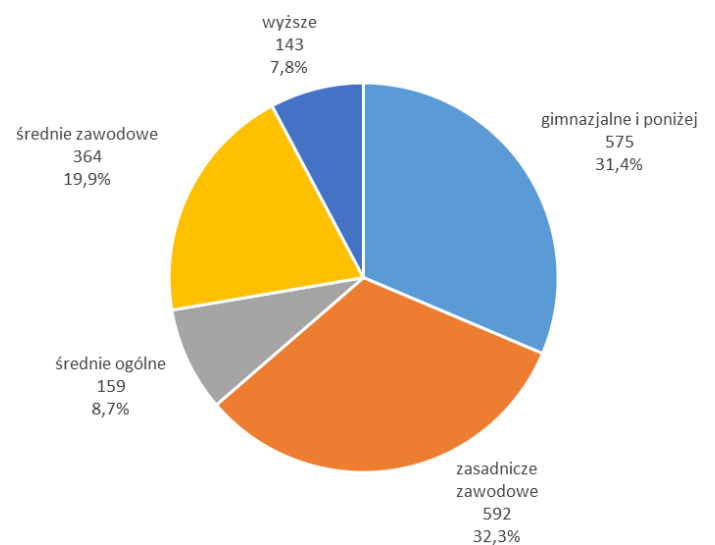


## Bezrobotni wg poziomu wykształcenia

03-2023



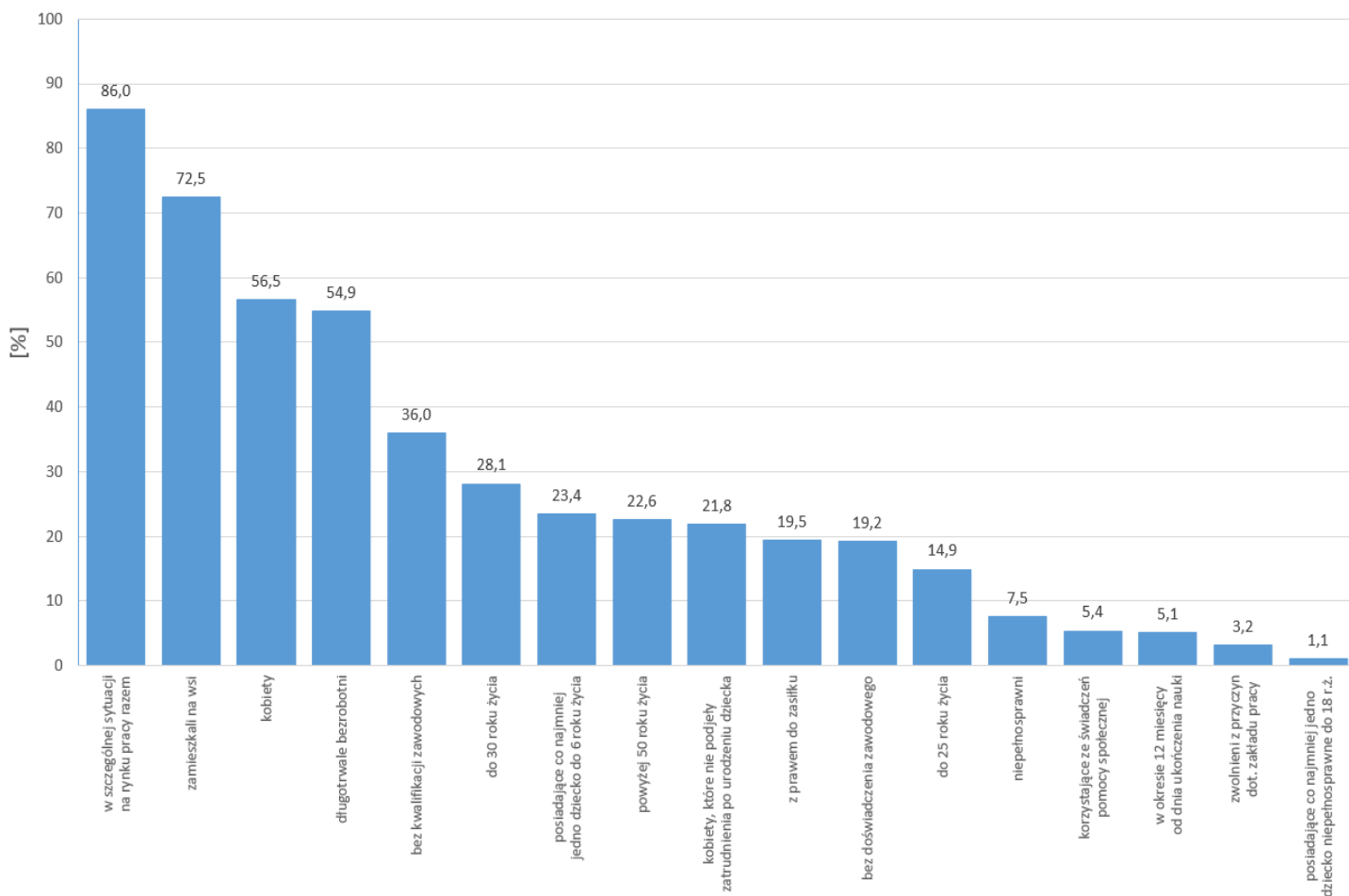
03-2022



## STRUKTURA BEZROBOTNYCH W MARCU W LATACH 2022-2023

Wyszczególnienie		03/2022	03/2023		
		osoby	zmiana	w %	
Ogółem		1 833	1 711	-122	-6,7
z tego osoby	poprzednio pracujące	1 579	1 491	-88	-5,6
	w tym zwolnione z przyczyn dotyczących zakładu pracy	45	54	9	20,0
	dotychczas nie pracujące	254	220	-34	-13,4
<b>Wybrane kategorie bezrobotnych (z ogółem)</b>					
Zamieszkali na wsi		1 329	1 240	-89	-6,7
w tym posiadający gospodarstwo rolne		12	9	-3	-25,0
Osoby w okresie do 12 miesięcy od dnia ukończenia nauki		58	87	29	50,0
Cudzoziemcy		38	22	-16	-42,1
Bez kwalifikacji zawodowych		617	616	-1	-0,2
Bez doświadczenia zawodowego		369	329	-40	-10,8
Kobiety, które nie podjęły zatrudnienia po urodzeniu dziecka		437	373	-64	-14,6
<b>Osoby będące w szczególnej sytuacji na rynku pracy</b>		<b>1 613</b>	<b>1 472</b>	<b>-141</b>	<b>-8,7</b>
z tego	do 30 roku życia	539	481	-58	-10,8
	w tym do 25 roku życia	259	255	-4	-1,5
	długotrwale bezrobotni	1 073	939	-134	-12,5
	powyżej 50 roku życia	407	387	-20	-4,9
	korzystające ze świadczeń z pomocy społecznej	110	92	-18	-16,4
	posiadające co najmniej jedno dziecko do 6 roku życia	486	401	-85	-17,5
	posiadające co najmniej jedno dziecko niepełnosprawne do 18 roku życia	19	18	-1	-5,3
	niepełnosprawni	124	129	5	4,0

### Struktura społeczno-demograficzna bezrobotnych



**BILANS BEZROBOTNYCH W MARCU W LATACH 2022-2023**

Wyszczególnienie		03/2022	03/2023				
		osoby	zmiana	w %			
Bezrobotni według stanu w końcu miesiąca poprzedzającego sprawozdanie		1 843	1 764	-79	-4,3		
<b>Bezrobotni zarejestrowani w miesiącu sprawozdawczym</b>		<b>209</b>	<b>185</b>	<b>-24</b>	<b>-11,5</b>		
z tego	po raz pierwszy	60	30	-30	-50,0		
	po raz kolejny	149	155	6	4,0		
z wiersza	po pracach interwencyjnych	4	0	-4	x		
	po robotach publicznych	0	0	0	x		
	po stażu	0	0	0	x		
	po odbyciu przygotowania zawodowego dorosłych	0	0	0	x		
	po szkoleniu	33	4	-29	-87,9		
	po pracach społecznie użytecznych	0	0	0	x		
<b>Osoby wyłączone z ewidencji bezrobotnych w miesiącu sprawozdawczym</b>		<b>219</b>	<b>238</b>	<b>19</b>	<b>8,7</b>		
z tego z przyczyn	podjęcia pracy w mies. sprawozdawczym		121	130	9	7,4	
	z tego	niesubsydiowanej	71	85	14	19,7	
		w tym	podjęcie działalności gospodarczej	3	1	-2	-66,7
			pracy sezonowej	0	0	0	x
	subsydiowanej		50	45	-5	-10,0	
	z tego	z tego	prac interwencyjnych	31	18	-13	-41,9
			robót publicznych	7	9	2	28,6
			podjęcia działalności gospodarczej	5	9	4	80,0
			w tym w ramach bonu na zasiedlenie	0	0	0	x
			podjęcia pracy w ramach refundacji kosztów zatrudnienia bezrobotnego	1	7	6	600,0
			podjęcia pracy poza miejscem zamieszkania w ramach bonu na zasiedlenie	2	1	-1	-50,0
			podjęcia pracy w ramach bonu zatrudnieniowego	2	1	-1	-50,0
			podjęcia pracy w ramach świadczenia aktywizacyjnego	0	0	0	x
			podjęcia pracy w ramach grantu na telepracę	0	0	0	x
			podjęcia pracy w ramach refundacji składek na ubezpieczenie społeczne	0	0	0	x
			podjęcia pracy w ramach dofinansowania wynagrodzenia za zatrudnienie skierowanego bezrobotnego powyżej 50 roku życia	2	0	-2	x
			inne	0	0	0	x
			rozpoczęcia szkolenia		34	3	-31
	w tym w ramach bonu szkoleniowego		0	0	0	x	
	rozpoczęcia stażu		11	18	7	63,6	
	w tym w ramach bonu stażowego		0	0	0	x	
	rozpoczęcia przygotowania zawodowego dorosłych		0	0	0	x	
	rozpoczęcia pracy społecznie użytecznej		4	1	-3	-75,0	
	w tym w ramach PAI		0	0	0	x	
	skierowanie do agencji zatrudnienia w ramach zlecenia działań aktywizacyjnych		0	0	0	x	
	odmowy bez uzasadnionej przyczyny przyjęcia propozycji odpowiedniej pracy lub innej formy pomocy, w tym w ramach PAI		0	0	0	x	
	niepotwierdzenia gotowości do pracy		21	33	12	57,1	
dobrowolnej rezygnacji ze statusu bezrobotnego		8	22	14	175,0		
podjęcia nauki		0	0	0	x		
osiągnięcia wieku emerytalnego		5	4	-1	-20,0		
nabycia praw emerytalnych lub rentowych		1	1	0	0,0		
nabycia praw do świadczenia przedemerytalnego		2	2	0	0,0		
innych		12	24	12	100,0		
<b>Bezrobotni według stanu w końcu miesiąca sprawozdawczego</b>		<b>1 833</b>	<b>1 711</b>	<b>-122</b>	<b>-6,7</b>		
w tym zarejestrowani po raz pierwszy		263	253	-10	-3,8		

## BILANS BEZROBOTNYCH STYCZEŃ-MARZEC W LATACH 2022-2023

Wyszczególnienie		01-03/2022		01-03/2023			
		osoby		zmiana	w %		
Bezrobotni według stanu w końcu miesiąca poprzedzającego sprawozdanie		1 792	1 717	-75	-4,2		
<b>Bezrobotni zarejestrowani w miesiącu sprawozdawczym</b>		<b>587</b>	<b>610</b>	<b>23</b>	<b>3,9</b>		
z tego	po raz pierwszy	111	104	-7	-6,3		
	po raz kolejny	476	506	30	6,3		
z większa	po pracach interwencyjnych	4	1	-3	-75,0		
	po robotach publicznych	0	1	1	x		
	po stażu	10	10	0	0,0		
	po odbyciu przygotowania zawodowego dorosłych	0	0	0	x		
	po szkoleniu	33	4	-29	-87,9		
	po pracach społecznie użytecznych	9	8	-1	-11,1		
<b>Osoby wyłączone z ewidencji bezrobotnych w miesiącu sprawozdawczym</b>		<b>546</b>	<b>616</b>	<b>70</b>	<b>12,8</b>		
z tego z przyczyn	podjęcia pracy w mies. sprawozdawczym	358	379	21	5,9		
	niesubsydiowanej	259	263	4	1,5		
	w tym						
	podjęcie działalności gospodarczej	10	10	0	0,0		
	pracy sezonowej	0	0	0	x		
	subsydiowanej	99	116	17	17,2		
	z tego	z tego	prac interwencyjnych	51	36	-15	-29,4
			robót publicznych	29	43	14	48,3
			podjęcia działalności gospodarczej	6	10	4	66,7
			w tym w ramach bonu na zasiedlenie	1	0	-1	x
			podjęcia pracy w ramach refundacji kosztów zatrudnienia bezrobotnego	5	15	10	200,0
			podjęcia pracy poza miejscem zamieszkania w ramach bonu na zasiedlenie	3	4	1	33,3
			podjęcia pracy w ramach bonu zatrudnieniowego	2	2	0	0,0
			podjęcia pracy w ramach świadczenia aktywizacyjnego	0	0	0	x
			podjęcia pracy w ramach grantu na telepracę	0	0	0	x
			podjęcia pracy w ramach refundacji składek na ubezpieczenie społeczne	0	0	0	x
			podjęcia pracy w ramach dofinansowania wynagrodzenia za zatrudnienie skierowanego bezrobotnego powyżej 50 roku życia	3	2	-1	-33,3
			inne	0	4	4	x
			rozpoczęcia szkolenia	35	5	-30	-85,7
	w tym w ramach bonu szkoleniowego	0	0	0	x		
	rozpoczęcia stażu	28	36	8	28,6		
	w tym w ramach bonu stażowego	0	0	0	x		
	rozpoczęcia przygotowania zawodowego dorosłych	0	0	0	x		
	rozpoczęcia pracy społecznie użytecznej	12	9	-3	-25,0		
	w tym w ramach PAI	0	0	0	x		
	skierowanie do agencji zatrudnienia w ramach zlecenia działań aktywizacyjnych	0	0	0	x		
	odmowy bez uzasadnionej przyczyny przyjęcia propozycji odpowiedniej pracy lub innej formy pomocy, w tym w ramach PAI	0	0	0	x		
	niepotwierdzenia gotowości do pracy	33	70	37	112,1		
	dobrowolnej rezygnacji ze statusu bezrobotnego	32	47	15	46,9		
	podjęcia nauki	0	0	0	x		
	osiągnięcia wieku emerytalnego	7	6	-1	-14,3		
	nabycia praw emerytalnych lub rentowych	2	2	0	0,0		
nabycia praw do świadczenia przedemerytalnego	3	5	2	66,7			
innych	36	57	21	58,3			
<b>Bezrobotni według stanu w końcu miesiąca sprawozdawczego</b>		<b>1 833</b>	<b>1 711</b>	<b>-122</b>	<b>-6,7</b>		
w tym zarejestrowani po raz pierwszy		263	253	-10	-3,8		



## Niepełnosprawni

Lp.	Wyszczególnienie	03/2022	03/2023	wzrost/spadek
1	Liczba zarejestrowanych ogółem z tego:	147	146	-1
	- niepełnosprawni poszukujący pracy niepozostający w zatrudnieniu	23	17	-6
	- niepełnosprawni bezrobotni	124	129	+5
2	Bezrobotni niepełnosprawni z prawem do zasiłku	28	20	-8
3	Zarejestrowani od początku roku	35	45	+10
4	Niepełnosprawni, którzy podjęli pracę od początku roku	24	21	-3

## Miejsca pracy i aktywizacji zgłoszone do urzędu

Lp.	Wyszczególnienie	01-03/2022	01-03/2023	wzrost/spadek
1	Miejsca pracy ogółem	300	339	+39
	w tym na pracę subsydiowaną	104	109	+5
2	Miejsca aktywizacji zawodowej	66	70	+4
	w tym			
	- staże	38	42	+4
	- przygotowanie zawodowe dorosłych	0	0	0
	- prace społecznie użyteczne	28	28	0
<b>Razem miejsca pracy i aktywizacji zawodowej</b>		<b>366</b>	<b>409</b>	<b>+43</b>