



# **POWIATOWY URZĄD PRACY**

89-500 Tuchola  
pl. Wolności 23

tel./fax (052) 5590800, (052) 5590801  
e-mail: [pup@tuchola.pl](mailto:pup@tuchola.pl)

---

## **Sytuacja na rynku pracy w powiecie tucholskim w miesiącu maju 2023 r.**

## Zarejestrowani bezrobotni wg miast i gmin

stan na koniec miesiąca maja 2022 roku

L.p.	Wyszczególnienie		Liczba bezrobotnych		Bezrobotni z prawem do zasiłku	
			Ogółem	Kobiety	Razem	Kobiety
1	Miasto	TUCHOLA	483	280	66	28
	obszar wiejski		273	157	40	22
2	Gmina	CEKCYN	230	142	43	32
3	Gmina	GOSTYCYN	183	115	27	16
4	Gmina	KĘSOWO	187	101	30	16
5	Gmina	LUBIEWO	182	124	44	32
6	Gmina	ŚLIWICE	201	117	56	29
<b>Ogółem PUP</b>			<b>1739</b>	<b>1036</b>	<b>306</b>	<b>175</b>
<b>Zamieszkali na wsi w PUP</b>			<b>1256</b>	<b>756</b>	<b>240</b>	<b>147</b>

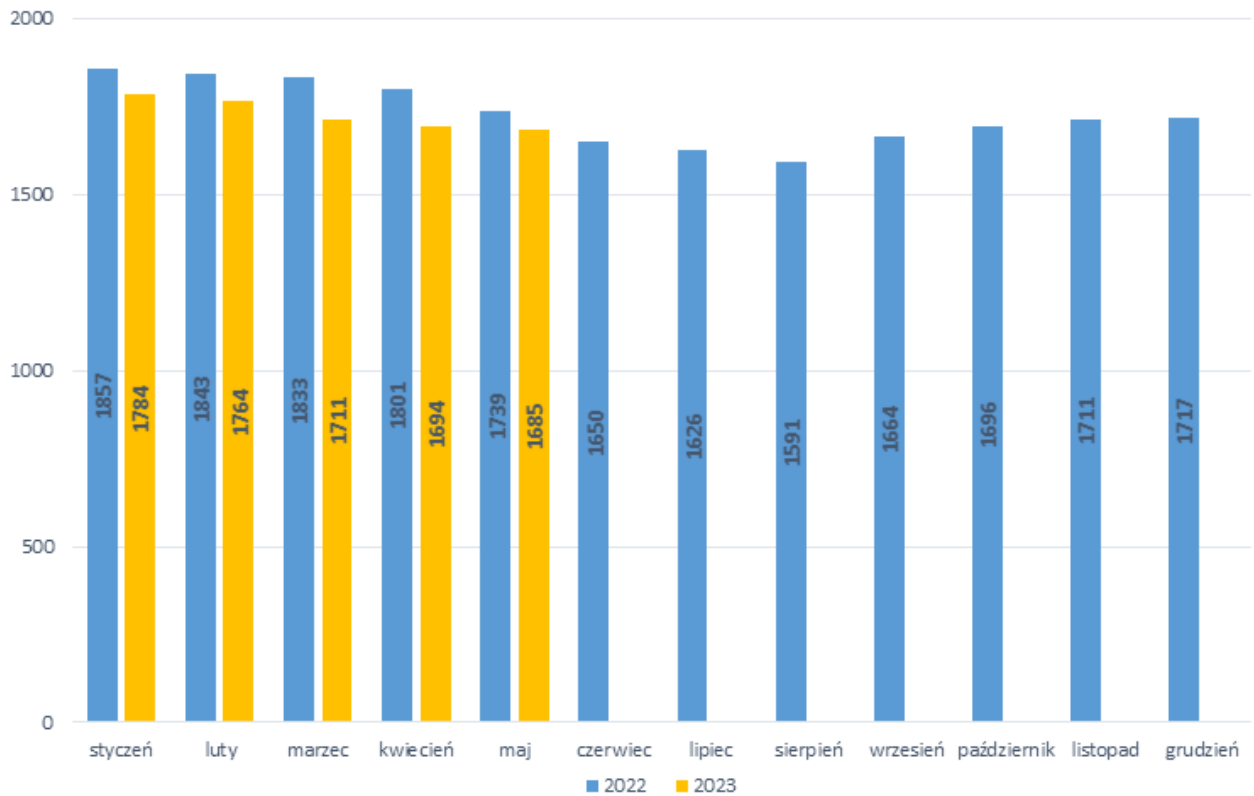
stan na koniec miesiąca maja 2023 roku

L.p.	Wyszczególnienie		Liczba bezrobotnych		Bezrobotni z prawem do zasiłku	
			Ogółem	Kobiety	Razem	Kobiety
1	Miasto	TUCHOLA	472	248	88	47
	obszar wiejski		275	148	55	29
2	Gmina	CEKCYN	226	139	51	31
3	Gmina	GOSTYCYN	164	99	35	20
4	Gmina	KĘSOWO	151	90	21	15
5	Gmina	LUBIEWO	185	112	39	23
6	Gmina	ŚLIWICE	212	112	50	26
<b>Ogółem PUP</b>			<b>1685</b>	<b>948</b>	<b>339</b>	<b>191</b>
<b>Zamieszkali na wsi w PUP</b>			<b>1213</b>	<b>700</b>	<b>251</b>	<b>144</b>

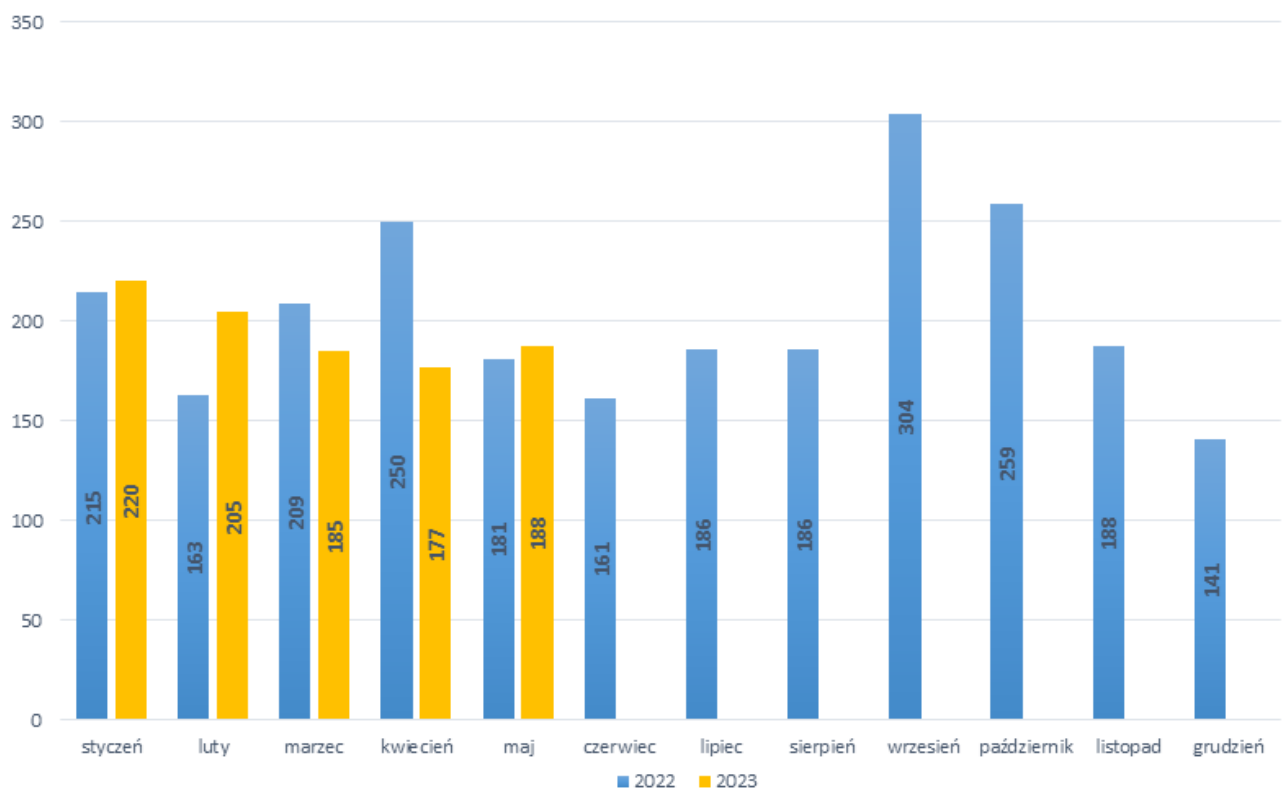
## Stopa bezrobocia

Wyszczególnienie	05/2022	04/2023
Stopa bezrobocia powiat [%]	10,2	10,0
Stopa bezrobocia województwo [%]	7,5	7,4
Stopa bezrobocia Polska [%]	5,4	5,2

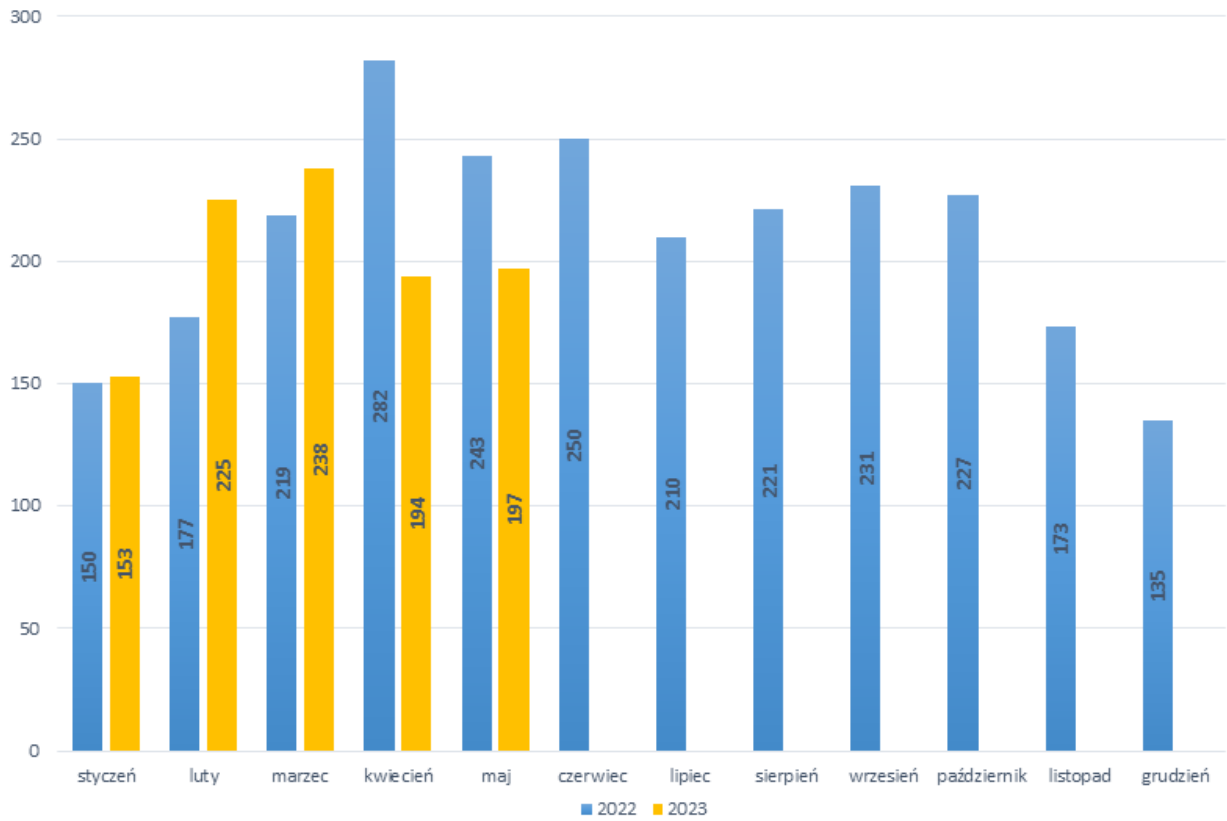
## Bezrobotni w latach 2022-2023, stan w końcu miesiąca



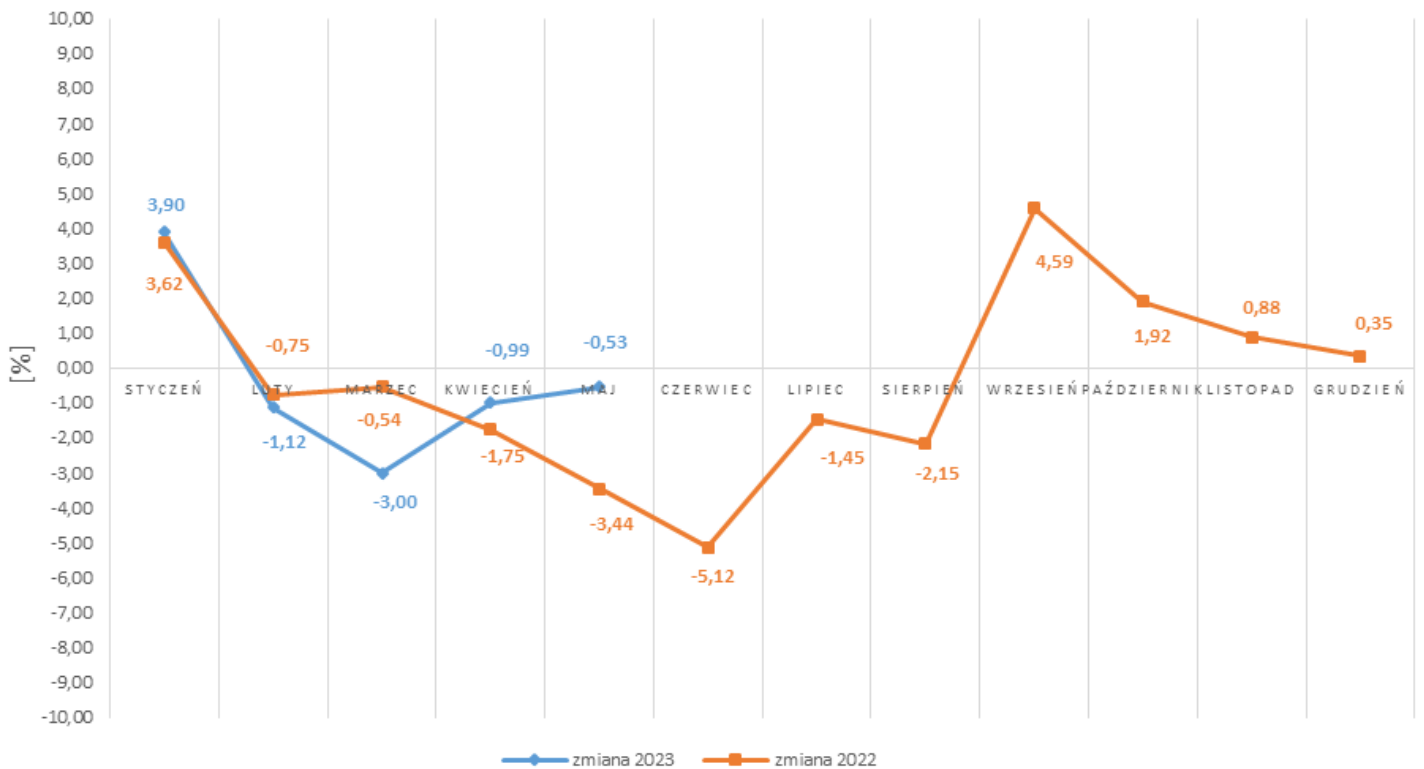
## Napływ bezrobotnych w latach 2022-2023



## Wyłączeni z ewidencji bezrobotnych "odpływ" w latach 2022-2023

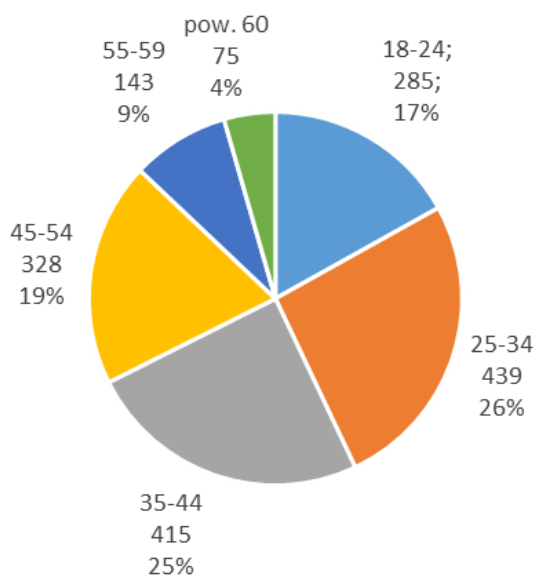


## Zmiany (w %) w liczbie bezrobotnych w latach 2022-2023

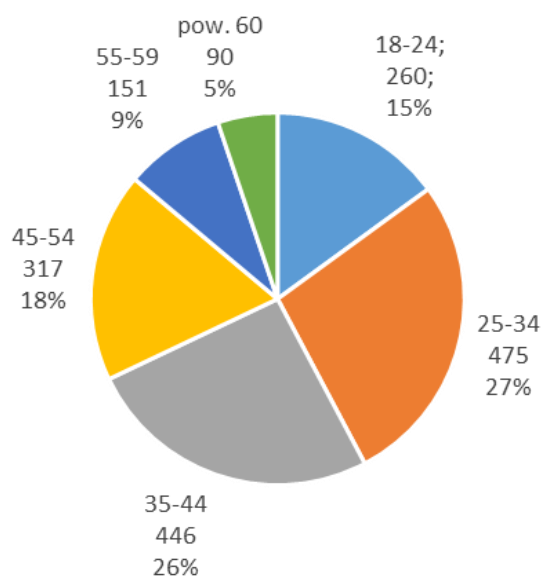


## Bezrobotni wg wieku

05-2023

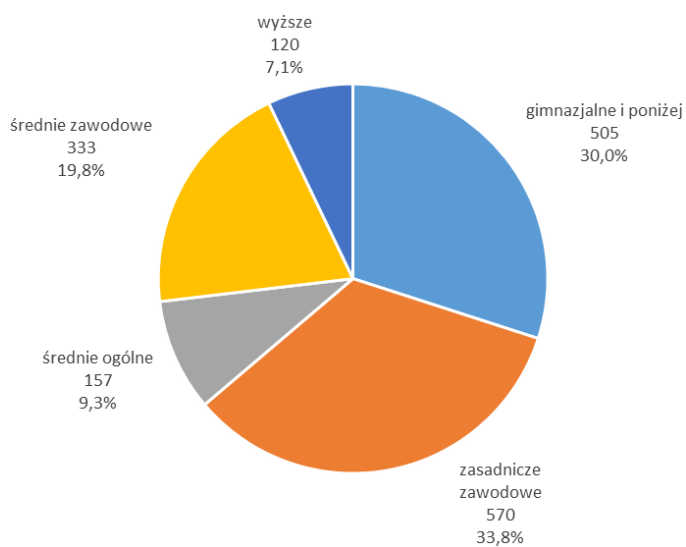


05-2022

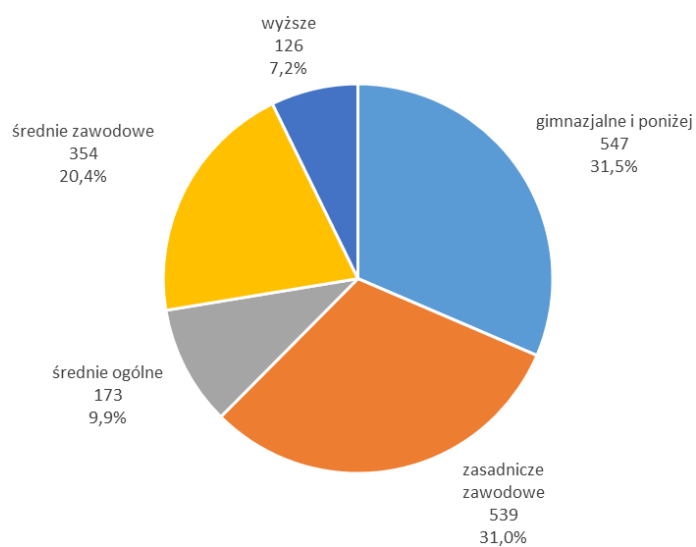


## Bezrobotni wg poziomu wykształcenia

05-2023



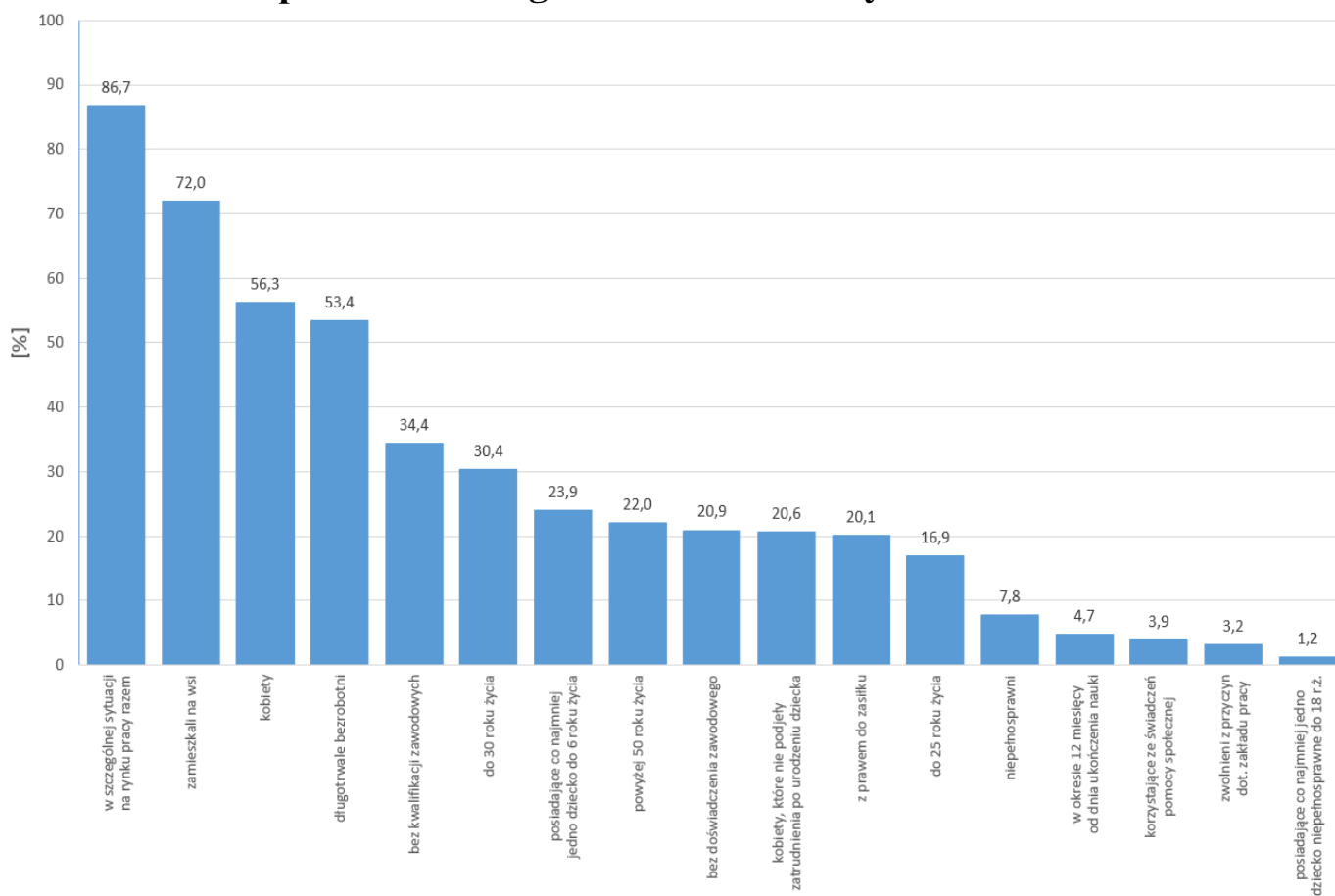
05-2022



## STRUKTURA BEZROBOTNYCH W MAJU W LATACH 2022-2023

Wyszczególnienie		05/2022		05/2023	
		osoby		zmiana	w %
Ogółem		1 739	1 685	-54	-3,1
z tego osoby	poprzednio pracujące	1 474	1 444	-30	-2,0
	w tym zwolnione z przyczyn dotyczących zakładu pracy	49	54	5	10,2
	dotychczas nie pracujące	265	241	-24	-9,1
<b>Wybrane kategorie bezrobotnych (z ogółem)</b>					
Zamieszkali na wsi		1 256	1 213	-43	-3,4
w tym posiadający gospodarstwo rolne		11	9	-2	-18,2
Osoby w okresie do 12 miesięcy od dnia ukończenia nauki		34	80	46	135,3
Cudzoziemcy		42	19	-23	-54,8
Bez kwalifikacji zawodowych		626	580	-46	-7,3
Bez doświadczenia zawodowego		381	352	-29	-7,6
Kobiety, które nie podjęły zatrudnienia po urodzeniu dziecka		436	347	-89	-20,4
<b>Osoby będące w szczególnej sytuacji na rynku pracy</b>		<b>1557</b>	<b>1461</b>	<b>-96</b>	<b>-6,2</b>
z tego	do 30 roku życia	514	512	-2	-0,4
	w tym do 25 roku życia	260	285	25	9,6
	długotrwale bezrobotni	1 019	899	-120	-11,8
	powyżej 50 roku życia	383	371	-12	-3,1
	korzystające ze świadczeń z pomocy społecznej	92	66	-26	-28,3
	posiadające co najmniej jedno dziecko do 6 roku życia	483	403	-80	-16,6
	posiadające co najmniej jedno dziecko niepełnosprawne do 18 roku życia	16	20	4	25,0
	niepełnosprawni	119	131	12	10,1

### Struktura społeczno-demograficzna bezrobotnych



## BILANS BEZROBOTNYCH W MAJU W LATACH 2022-2023

Wyszczególnienie		05/2022	05/2023					
		osoby	zmiana	w %				
Bezrobotni według stanu w końcu miesiąca poprzedzającego sprawozdanie		1 801	1 694	-107	-5,9			
<b>Bezrobotni zarejestrowani w miesiącu sprawozdawczym</b>		<b>181</b>	<b>188</b>	<b>7</b>	<b>3,9</b>			
z tego	po raz pierwszy	51	53	2	3,9			
	po raz kolejny	130	135	5	3,8			
z większa	po pracach interwencyjnych	0	0	0	x			
	po robotach publicznych	1	0	-1	x			
	po stażu	12	19	7	58,3			
	po odbyciu przygotowania zawodowego dorosłych	0	0	0	x			
	po szkoleniu	2	1	-1	-50,0			
	po pracach społecznie użytecznych	0	0	0	x			
<b>Osoby wyłączone z ewidencji bezrobotnych w miesiącu sprawozdawczym</b>		<b>243</b>	<b>197</b>	<b>-46</b>	<b>-18,9</b>			
z tego z przyczyn	podjęcia pracy w mies. sprawozdawczym		142	119	-23	-16,2		
	niesubsydiowanej		94	86	-8	-8,5		
		w tym	podjęcie działalności gospodarczej	4	8	4	100,0	
			pracy sezonowej	0	0	0	x	
	subsydiowanej		48	33	-15	-31,3		
	z tego	z tego	prac interwencyjnych	15	0	-15	x	
			robót publicznych	7	25	18	257,1	
			podjęcia działalności gospodarczej	19	0	-19	x	
			w tym w ramach bonu na zasiedlenie	0	0	0	x	
			podjęcia pracy w ramach refundacji kosztów zatrudnienia bezrobotnego	2	4	2	100,0	
			podjęcia pracy poza miejscem zamieszkania w ramach bonu na zasiedlenie	0	0	0	x	
			podjęcia pracy w ramach bonu zatrudnieniowego	1	1	0	0,0	
			podjęcia pracy w ramach świadczenia aktywizacyjnego	0	0	0	x	
			podjęcia pracy w ramach grantu na telepracę	0	0	0	x	
			podjęcia pracy w ramach refundacji składek na ubezpieczenie społeczne	0	0	0	x	
			podjęcia pracy w ramach dofinansowania wynagrodzenia za zatrudnienie skierowanego bezrobotnego powyżej 50 roku życia	1	2	1	100,0	
			inne	3	1	-2	-66,7	
			rozpoczęcia szkolenia		2	6	4	200,0
			w tym w ramach bonu szkoleniowego		0	0	0	x
	rozpoczęcia stażu		31	2	-29	-93,5		
	w tym w ramach bonu stażowego		0	0	0	x		
	rozpoczęcia przygotowania zawodowego dorosłych		0	0	0	x		
	rozpoczęcia pracy społecznie użytecznej		1	4	3	300,0		
	w tym w ramach PAI		0	0	0	x		
	skierowanie do agencji zatrudnienia w ramach zlecenia działań aktywizacyjnych		0	0	0	x		
	odmowy bez uzasadnionej przyczyny przyjęcia propozycji odpowiedniej pracy lub innej formy pomocy, w tym w ramach PAI		1	1	0	0,0		
	niepotwierdzenia gotowości do pracy		22	39	17	77,3		
	dobrowolnej rezygnacji ze statusu bezrobotnego		30	9	-21	-70,0		
	podjęcia nauki		0	0	0	x		
	osiągnięcia wieku emerytalnego		3	4	1	33,3		
	nabycia praw emerytalnych lub rentowych		2	1	-1	-50,0		
	nabycia praw do świadczenia przedemerytalnego		1	0	-1	x		
	innych		8	12	4	50,0		
<b>Bezrobotni według stanu w końcu miesiąca sprawozdawczego</b>		<b>1 739</b>	<b>1 685</b>	<b>-54</b>	<b>-3,1</b>			
w tym zarejestrowani po raz pierwszy		270	277	7	2,6			

**BILANS BEZROBOTNYCH STYCZEŃ-MAJ W LATACH 2022-2023**

Wyszczególnienie		01-05/2022		01-05/2023			
		osoby		zmiana	w %		
Bezrobotni według stanu w końcu miesiąca poprzedzającego sprawozdanie		1 792	1 717	-75	-4,2		
<b>Bezrobotni zarejestrowani w miesiącu sprawozdawczym</b>		<b>1 018</b>	<b>975</b>	<b>-43</b>	<b>-4,2</b>		
z tego	po raz pierwszy	256	189	-67	-26,2		
	po raz kolejny	762	786	24	3,1		
z wiersza	po pracach interwencyjnych	4	1	-3	-75,0		
	po robotach publicznych	1	1	0	0,0		
	po stażu	26	30	4	15,4		
	po odbyciu przygotowania zawodowego dorosłych	0	0	0	x		
	po szkoleniu	59	7	-52	-88,1		
	po pracach społecznie użytecznych	9	9	0	0,0		
<b>Osoby wyłączone z ewidencji bezrobotnych w miesiącu sprawozdawczym</b>		<b>1 071</b>	<b>1 007</b>	<b>-64</b>	<b>-6,0</b>		
z tego z przyczyn	podjęcia pracy w mies. sprawozdawczym		660	608	-52	-7,9	
	z tego	niesubsydiowanej	440	424	-16	-3,6	
		w tym	podjęcie działalności gospodarczej	18	26	8	44,4
			pracy sezonowej	0	0	0	x
		subsydiowanej	220	184	-36	-16,4	
	z tego	z tego	prac interwencyjnych	81	42	-39	-48,1
			robót publicznych	63	81	18	28,6
			podjęcia działalności gospodarczej	51	20	-31	-60,8
			w tym w ramach bonu na zasiedlenie	1	0	-1	x
			podjęcia pracy w ramach refundacji kosztów zatrudnienia bezrobotnego	9	22	13	144,4
			podjęcia pracy poza miejscem zamieszkania w ramach bonu na zasiedlenie	4	5	1	25,0
			podjęcia pracy w ramach bonu zatrudnieniowego	4	5	1	25,0
			podjęcia pracy w ramach świadczenia aktywizacyjnego	0	0	0	x
			podjęcia pracy w ramach grantu na telepracę	0	0	0	x
			podjęcia pracy w ramach refundacji składek na ubezpieczenie społeczne	0	0	0	x
			podjęcia pracy w ramach dofinansowania wynagrodzenia za zatrudnienie skierowanego bezrobotnego powyżej 50 roku życia	5	4	-1	-20,0
			inne	3	5	2	66,7
				rozpoczęcia szkolenia	60	12	-48
		w tym w ramach bonu szkoleniowego	0	0	0	x	
		rozpoczęcia stażu	95	43	-52	-54,7	
		w tym w ramach bonu stażowego	0	0	0	x	
		rozpoczęcia przygotowania zawodowego dorosłych	0	0	0	x	
		rozpoczęcia pracy społecznie użytecznej	35	39	4	11,4	
		w tym w ramach PAI	0	0	0	x	
		skierowanie do agencji zatrudnienia w ramach zlecenia działań aktywizacyjnych	0	0	0	x	
		odmowy bez uzasadnionej przyczyny przyjęcia propozycji odpowiedniej pracy lub innej formy pomocy, w tym w ramach PAI	2	1	-1	-50,0	
		niepotwierdzenia gotowości do pracy	75	138	63	84,0	
	dobrowolnej rezygnacji ze statusu bezrobotnego	72	69	-3	-4,2		
	podjęcia nauki	0	0	0	x		
	osiągnięcia wieku emerytalnego	10	13	3	30,0		
	nabycia praw emerytalnych lub rentowych	4	4	0	0,0		
	nabycia praw do świadczenia przedemerytalnego	6	6	0	0,0		
	innych	52	74	22	42,3		
<b>Bezrobotni według stanu w końcu miesiąca sprawozdawczego</b>		<b>1 739</b>	<b>1 685</b>	<b>-54</b>	<b>-3,1</b>		
w tym zarejestrowani po raz pierwszy		270	277	7	2,6		



## Niepełnosprawni

Lp.	Wyszczególnienie	05/2022	05/2023	wzrost/spadek
1	Liczba zarejestrowanych ogółem	139	147	+8
	z tego:			
	- niepełnosprawni poszukujący pracy niepozostający w zatrudnieniu	20	16	-4
	- niepełnosprawni bezrobotni	119	131	+12
2	Bezrobotni niepełnosprawni z prawem do zasiłku	24	25	+1
3	Zarejestrowani od początku roku	56	72	+16
4	Niepełnosprawni, którzy podjęli pracę od początku roku	40	37	-3

## Miejsca pracy i aktywizacji zgłoszone do urzędu

Lp.	Wyszczególnienie	01-05/2022	01-05/2023	wzrost/spadek
1	Miejsca pracy ogółem	517	540	+23
	w tym na pracę subsydiowaną	178	155	-23
2	Miejsca aktywizacji zawodowej	157	106	-51
	w tym			
	- staże	117	62	-55
	- przygotowanie zawodowe dorosłych	0	0	0
	- prace społecznie użyteczne	40	44	+4
<b>Razem miejsca pracy i aktywizacji zawodowej</b>		<b>674</b>	<b>646</b>	<b>-28</b>