

# **POWIATOWY URZĄD PRACY**

89-500 Tuchola  
pl. Wolności 23

tel./fax (052) 5590800, (052) 5590801  
e-mail: [pup@tuchola.pl](mailto:pup@tuchola.pl)

---

## **Sytuacja na rynku pracy w powiecie tucholskim w miesiącu wrześniu 2022 r.**

## Zarejestrowani bezrobotni wg miast i gmin

stan na koniec miesiąca września 2021 roku

L.p.	Wyszczególnienie		Liczba bezrobotnych		Bezrobotni z prawem do zasiłku	
			Ogółem	Kobiety	Razem	Kobiety
1	Miasto	TUCHOLA	500	282	70	40
	obszar wiejski		270	154	39	22
2	Gmina	CEKCYN	241	136	49	32
3	Gmina	GOSTYCYN	192	112	34	19
4	Gmina	KĘSOWO	171	96	20	17
5	Gmina	LUBIEWO	158	100	26	20
6	Gmina	ŚLIWICE	202	124	43	31
<b>Ogółem PUP</b>			<b>1734</b>	<b>1004</b>	<b>281</b>	<b>181</b>
<b>Zamieszkali na wsi w PUP</b>			<b>1234</b>	<b>722</b>	<b>211</b>	<b>141</b>

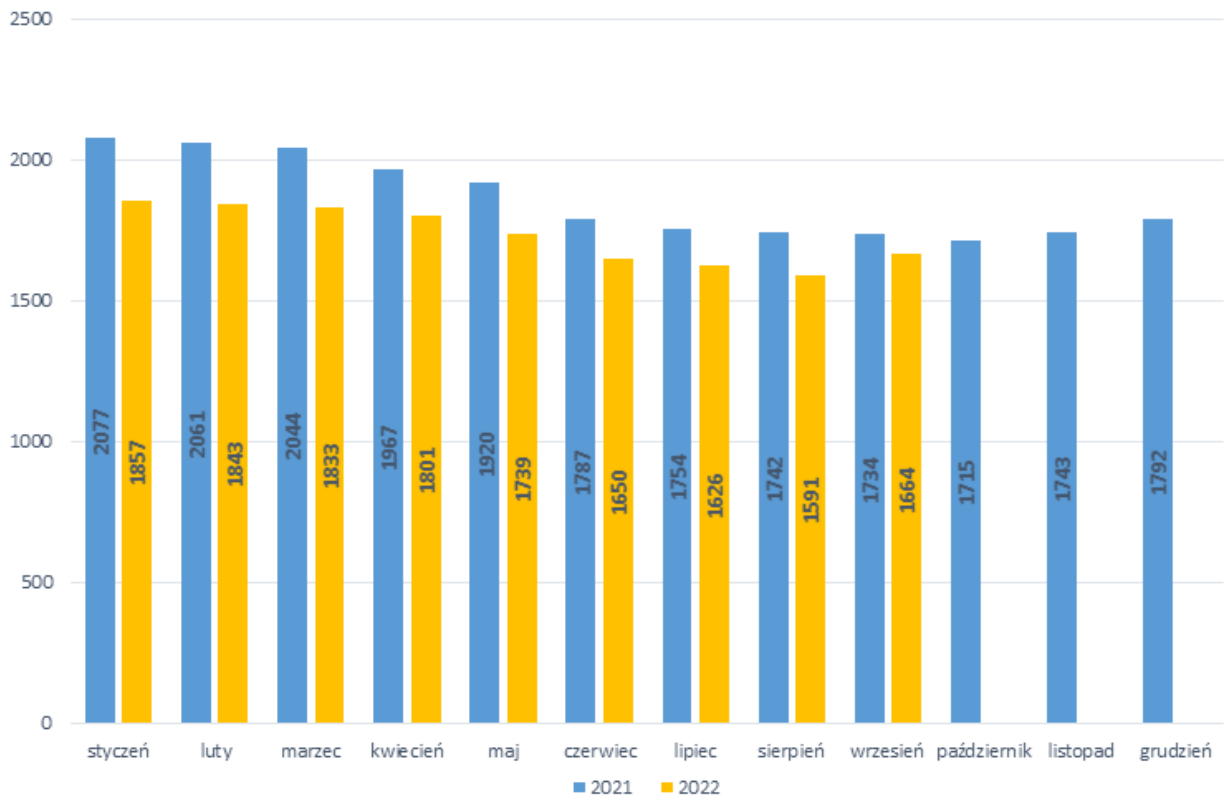
stan na koniec miesiąca września 2022 roku

L.p.	Wyszczególnienie		Liczba bezrobotnych		Bezrobotni z prawem do zasiłku	
			Ogółem	Kobiety	Razem	Kobiety
1	Miasto	TUCHOLA	445	250	66	40
	obszar wiejski		263	145	42	29
2	Gmina	CEKCYN	231	140	48	30
3	Gmina	GOSTYCYN	162	98	26	13
4	Gmina	KĘSOWO	164	96	20	13
5	Gmina	LUBIEWO	182	115	37	22
6	Gmina	ŚLIWICE	217	115	48	24
<b>Ogółem PUP</b>			<b>1664</b>	<b>959</b>	<b>287</b>	<b>171</b>
<b>Zamieszkali na wsi w PUP</b>			<b>1219</b>	<b>709</b>	<b>221</b>	<b>131</b>

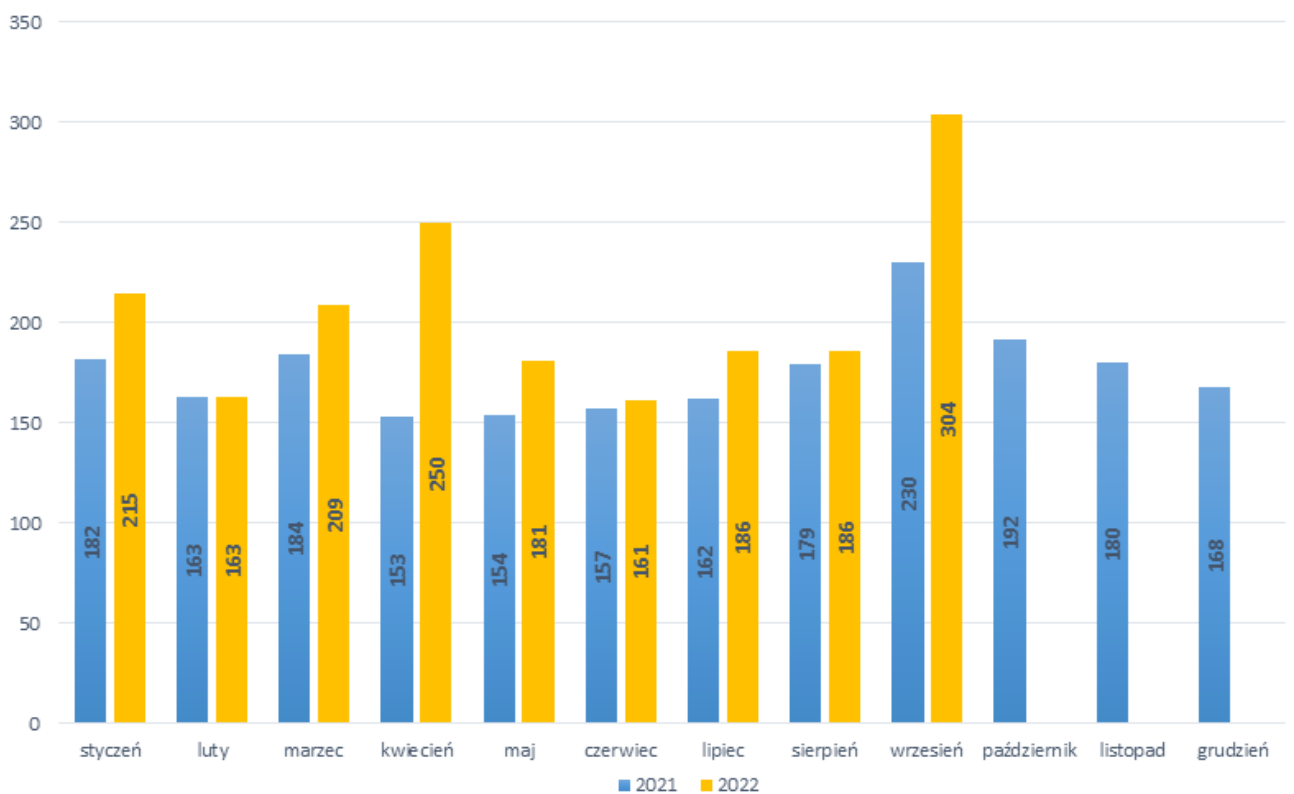
## Stopa bezrobocia

Wyszczególnienie	09/2021	08/2022
Stopa bezrobocia powiat [%]	9,6	8,8
Stopa bezrobocia województwo [%]	7,9	6,8
Stopa bezrobocia Polska [%]	5,6	4,8

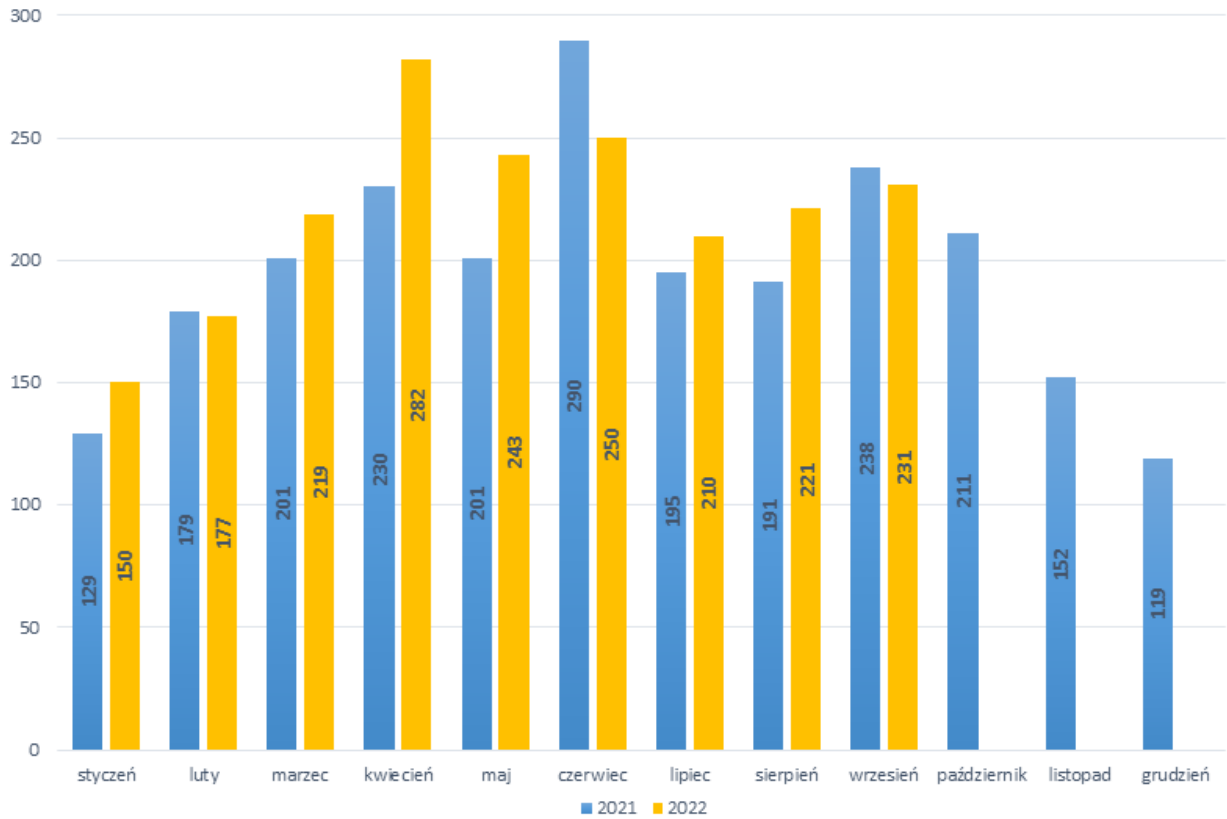
## Bezrobotni w latach 2021-2022, stan w końcu miesiąca



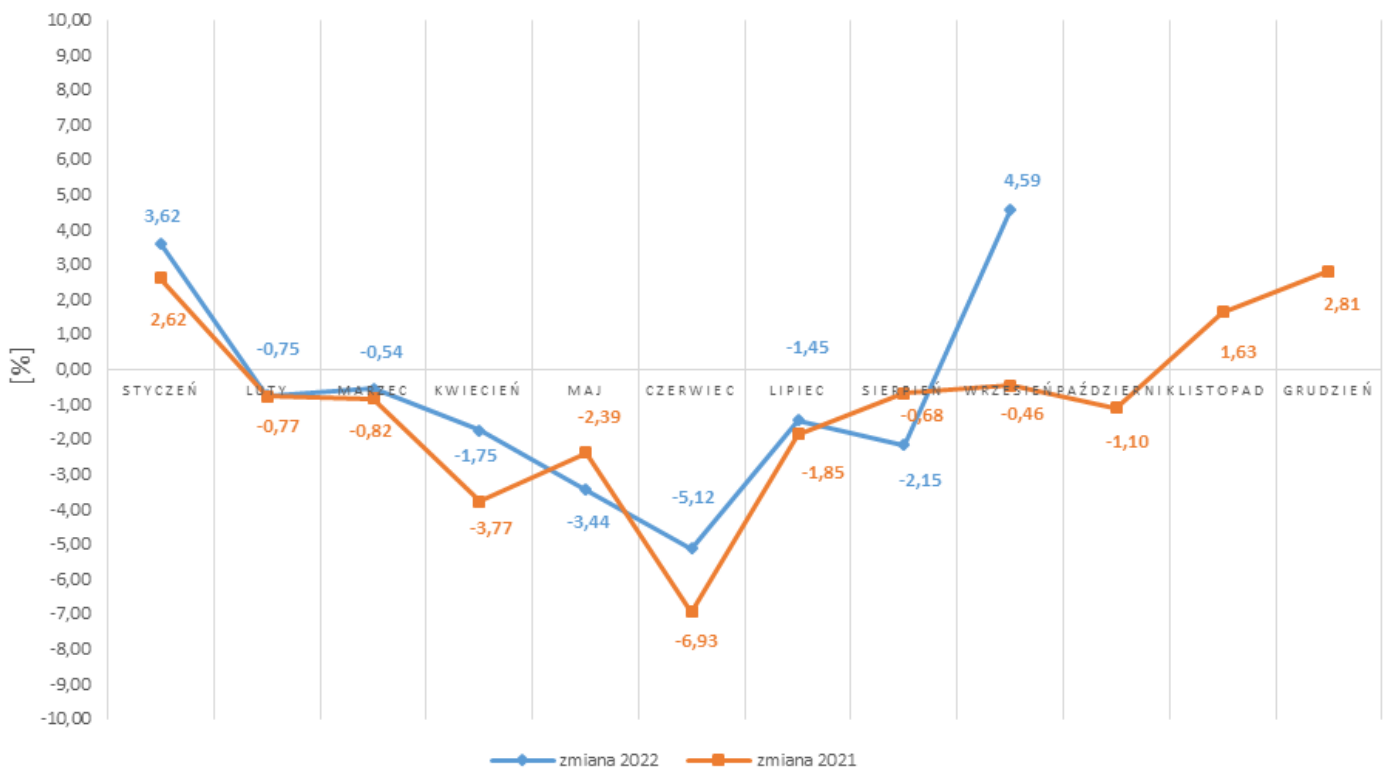
## Napływ bezrobotnych w latach 2021-2022



## Wyłączeni z ewidencji bezrobotnych "odpływ" w latach 2021-2022

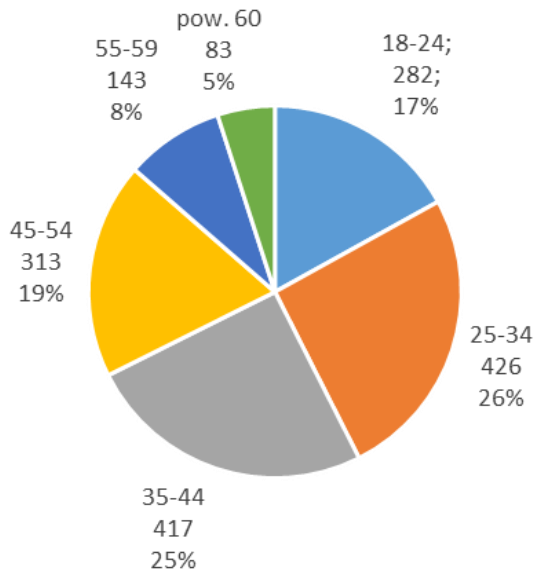


## Zmiany (w %) w liczbie bezrobotnych w latach 2021-2022

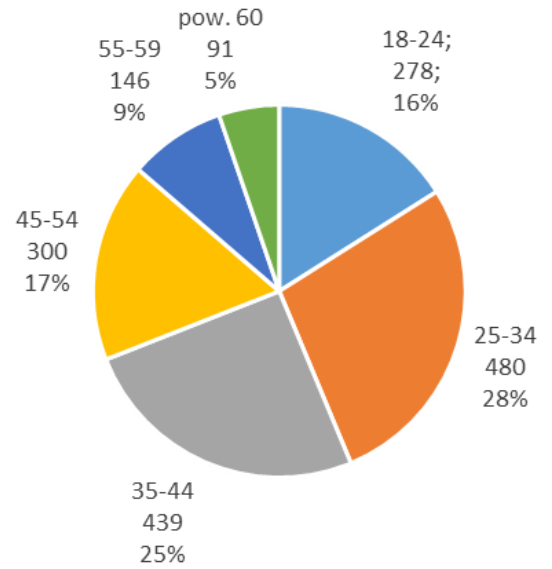


## Bezrobotni wg wieku

09-2022

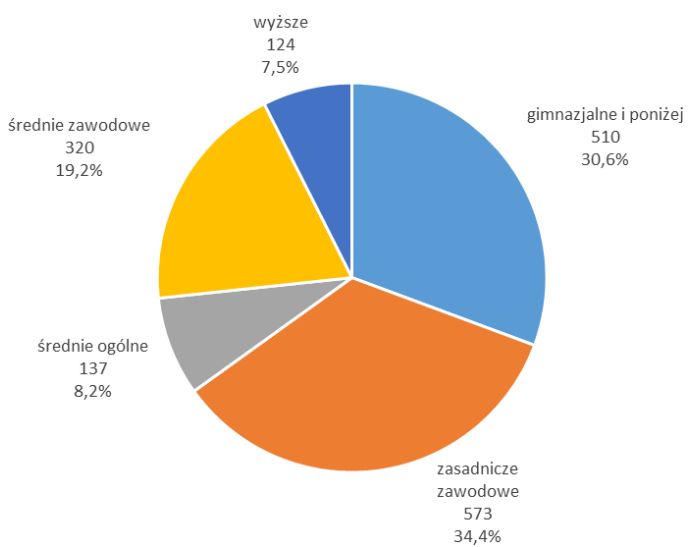


09-2021

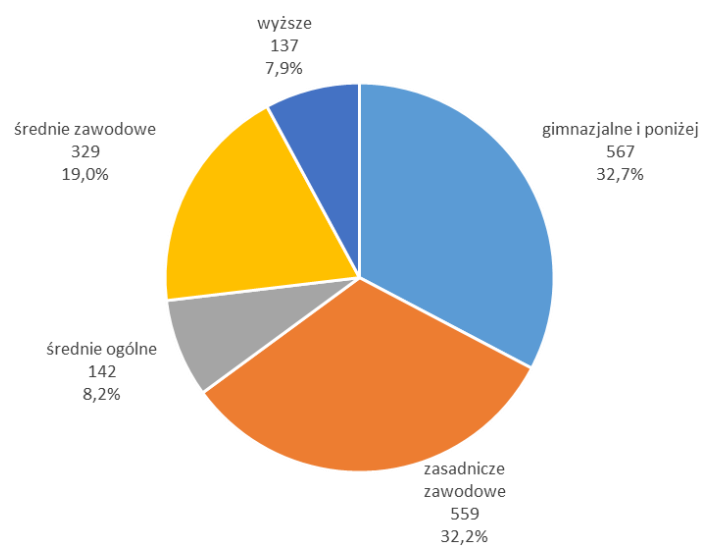


## Bezrobotni wg poziomu wykształcenia

09-2022



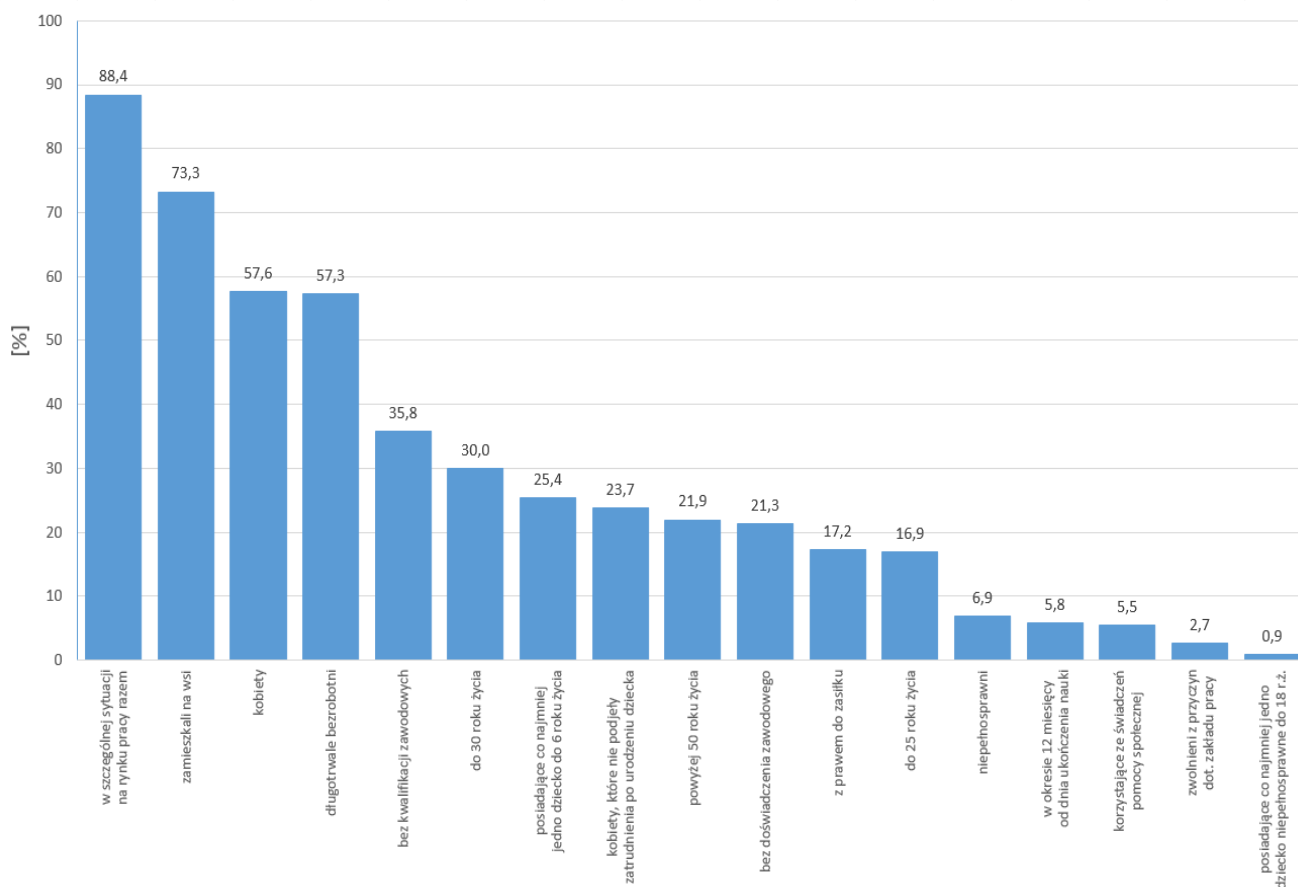
09-2021



## STRUKTURA BEZROBOTNYCH WE WRZEŚNIU W LATACH 2021-2022

Wyszczególnienie		09/2021		09/2022	
		osoby		zmiana	w %
Ogółem		1 734	1 664	-70	-4,0
z tego osoby	poprzednio pracujące	1 481	1 425	-56	-3,8
	w tym zwolnione z przyczyn dotyczących zakładu pracy	52	45	-7	-13,5
	dotychczas nie pracujące	253	239	-14	-5,5
<b>Wybrane kategorie bezrobotnych (z ogółem)</b>					
Zamieszkali na wsi		1 234	1 219	-15	-1,2
w tym posiadający gospodarstwo rolne		10	10	0	0,0
Osoby w okresie do 12 miesięcy od dnia ukończenia nauki		60	97	37	61,7
Cudzoziemcy		11	23	12	109,1
Bez kwalifikacji zawodowych		634	596	-38	-6,0
Bez doświadczenia zawodowego		358	354	-4	-1,1
Kobiety, które nie podjęły zatrudnienia po urodzeniu dziecka		387	395	8	2,1
<b>Osoby będące w szczególnej sytuacji na rynku pracy</b>		<b>1541</b>	<b>1471</b>	<b>-70</b>	<b>-4,5</b>
z tego	do 30 roku życia	541	499	-42	-7,8
	w tym do 25 roku życia	278	282	4	1,4
	długotrwale bezrobotni	1 047	954	-93	-8,9
	powyżej 50 roku życia	369	365	-4	-1,1
	korzystające ze świadczeń z pomocy społecznej	96	91	-5	-5,2
	posiadające co najmniej jedno dziecko do 6 roku życia	454	422	-32	-7,0
	posiadające co najmniej jedno dziecko niepełnosprawne do 18 roku życia	15	15	0	0,0
	niepełnosprawni	109	115	6	5,5

## Struktura społeczno-demograficzna bezrobotnych



## BILANS BEZROBOTNYCH WE WRZEŚNIU W LATACH 2021-2022

Wyszczególnienie		09/2021		09/2022		
		osoby		zmiana	w %	
Bezrobotni według stanu w końcu miesiąca poprzedzającego sprawozdanie		1 742	1 591	-151	-8,7	
<b>Bezrobotni zarejestrowani w miesiącu sprawozdawczym</b>		<b>230</b>	<b>304</b>	<b>74</b>	<b>32,2</b>	
z tego	po raz pierwszy	59	99	40	67,8	
	po raz kolejny	171	205	34	19,9	
z większa	po pracach interwencyjnych	1	0	-1	x	
	po robotach publicznych	2	0	-2	x	
	po stażu	18	17	-1	-5,6	
	po odbyciu przygotowania zawodowego dorosłych	0	0	0	x	
	po szkoleniu	1	18	17	1700,0	
	po pracach społecznie użytecznych	10	8	-2	-20,0	
<b>Osoby wyłączone z ewidencji bezrobotnych w miesiącu sprawozdawczym</b>		<b>238</b>	<b>231</b>	<b>-7</b>	<b>-2,9</b>	
z tego z przyczyn	podjęcia pracy w mies. sprawozdawczym	179	156	-23	-12,8	
	niesubsydiowanej	140	114	-26	-18,6	
	w tym	podjęcie działalności gospodarczej	1	3	2	200,0
		pracy sezonowej	0	0	0	x
	subsydiowanej	39	42	3	7,7	
	z tego	prac interwencyjnych	23	13	-10	-43,5
		robót publicznych	11	19	8	72,7
		podjęcia działalności gospodarczej	0	0	0	x
		w tym w ramach bonu na zasiedlenie	0	0	0	x
		podjęcia pracy w ramach refundacji kosztów zatrudnienia bezrobotnego	5	5	0	0,0
		podjęcia pracy poza miejscem zamieszkania w ramach bonu na zasiedlenie	0	2	2	x
		podjęcia pracy w ramach bonu zatrudnieniowego	0	1	1	x
		podjęcia pracy w ramach świadczenia aktywizacyjnego	0	0	0	x
		podjęcia pracy w ramach grantu na telepracę	0	0	0	x
		podjęcia pracy w ramach refundacji składek na ubezpieczenie społeczne	0	0	0	x
		podjęcia pracy w ramach dofinansowania wynagrodzenia za zatrudnienie skierowanego bezrobotnego powyżej 50 roku życia	0	2	2	x
		inne	0	0	0	x
		rozpoczęcia szkolenia	2	19	17	850,0
	w tym w ramach bonu szkoleniowego	0	0	0	x	
	rozpoczęcia stażu	10	13	3	30,0	
	w tym w ramach bonu stażowego	0	0	0	x	
	rozpoczęcia przygotowania zawodowego dorosłych	0	0	0	x	
	rozpoczęcia pracy społecznie użytecznej	0	1	1	x	
	w tym w ramach PAI	0	0	0	x	
	skierowanie do agencji zatrudnienia w ramach zlecenia działań aktywizacyjnych	0	0	0	x	
	odmowy bez uzasadnionej przyczyny przyjęcia propozycji odpowiedniej pracy lub innej formy pomocy, w tym w ramach PAI	0	0	0	x	
	niepotwierdzenia gotowości do pracy	17	10	-7	-41,2	
	dobrowolnej rezygnacji ze statusu bezrobotnego	12	15	3	25,0	
	podjęcia nauki	0	1	1	x	
osiągnięcia wieku emerytalnego	8	4	-4	-50,0		
nabycia praw emerytalnych lub rentowych	0	1	1	x		
nabycia praw do świadczenia przedemerytalnego	2	3	1	50,0		
innych	8	8	0	0,0		
<b>Bezrobotni według stanu w końcu miesiąca sprawozdawczego</b>		<b>1 734</b>	<b>1 664</b>	<b>-70</b>	<b>-4,0</b>	
w tym zarejestrowani po raz pierwszy		265	281	16	6,0	

## BILANS BEZROBOTNYCH STYCZEŃ-WRZESIEŃ W LATACH 2021-2022

Wyszczególnienie		01-09/2021		01-09/2022			
		osoby		zmiana	w %		
Bezrobotni według stanu w końcu miesiąca poprzedzającego sprawozdanie		2 024	1 792	-232	-11,5		
<b>Bezrobotni zarejestrowani w miesiącu sprawozdawczym</b>		<b>1 564</b>	<b>1 855</b>	<b>291</b>	<b>18,6</b>		
z tego	po raz pierwszy	300	457	157	52,3		
	po raz kolejny	1 264	1 398	134	10,6		
z większa	po pracach interwencyjnych	4	5	1	25,0		
	po robotach publicznych	4	2	-2	-50,0		
	po stażu	70	93	23	32,9		
	po odbyciu przygotowania zawodowego dorosłych	0	0	0	x		
	po szkoleniu	12	96	84	700,0		
	po pracach społecznie użytecznych	24	19	-5	-20,8		
<b>Osoby wyłączone z ewidencji bezrobotnych w miesiącu sprawozdawczym</b>		<b>1 854</b>	<b>1 983</b>	<b>129</b>	<b>7,0</b>		
z tego z przyczyn	podjęcia pracy w mies. sprawozdawczym	1 347	1 183	-164	-12,2		
	niesubsydiowanej	w tym	podjęcie działalności gospodarczej	25	28	3	12,0
			pracy sezonowej	0	0	0	x
			subsydiowanej	374	361	-13	-3,5
	z tego	z tego	prac interwencyjnych	137	130	-7	-5,1
			robót publicznych	93	106	13	14,0
			podjęcia działalności gospodarczej	66	52	-14	-21,2
			w tym w ramach bonu na zasiedlenie	0	1	1	x
			podjęcia pracy w ramach refundacji kosztów zatrudnienia bezrobotnego	60	45	-15	-25,0
			podjęcia pracy poza miejscem zamieszkania w ramach bonu na zasiedlenie	8	9	1	12,5
			podjęcia pracy w ramach bonu zatrudnieniowego	5	8	3	60,0
			podjęcia pracy w ramach świadczenia aktywizacyjnego	0	0	0	x
			podjęcia pracy w ramach grantu na telepracę	0	0	0	x
			podjęcia pracy w ramach refundacji składek na ubezpieczenie społeczne	0	0	0	x
			podjęcia pracy w ramach dofinansowania wynagrodzenia za zatrudnienie skierowanego bezrobotnego powyżej 50 roku życia	3	8	5	166,7
			inne	2	3	1	50,0
			rozpoczęcia szkolenia	14	98	84	600,0
	w tym w ramach bonu szkoleniowego	0	0	0	x		
	rozpoczęcia stażu	99	153	54	54,5		
	w tym w ramach bonu stażowego	0	0	0	x		
	rozpoczęcia przygotowania zawodowego dorosłych	0	0	0	x		
	rozpoczęcia pracy społecznie użytecznej	39	41	2	5,1		
	w tym w ramach PAI	0	0	0	x		
	skierowanie do agencji zatrudnienia w ramach zlecenia działań aktywizacyjnych	0	0	0	x		
	odmowy bez uzasadnionej przyczyny przyjęcia propozycji odpowiedniej pracy lub innej formy pomocy, w tym w ramach PAI	1	5	4	400,0		
	niepotwierdzenia gotowości do pracy	93	211	118	126,9		
	dobrowolnej rezygnacji ze statusu bezrobotnego	92	152	60	65,2		
	podjęcia nauki	0	1	1	x		
	osiągnięcia wieku emerytalnego	32	25	-7	-21,9		
	nabycia praw emerytalnych lub rentowych	6	6	0	0,0		
nabycia praw do świadczenia przedemerytalnego	25	10	-15	-60,0			
innych	106	98	-8	-7,5			
<b>Bezrobotni według stanu w końcu miesiąca sprawozdawczego</b>		<b>1 734</b>	<b>1 664</b>	<b>-70</b>	<b>-4,0</b>		
w tym zarejestrowani po raz pierwszy		265	281	16	6,0		



## Niepełnosprawni

Lp.	Wyszczególnienie	09/2021	09/2022	wzrost/spadek
1	Liczba zarejestrowanych ogółem	128	132	+4
	z tego:			
	- niepełnosprawni poszukujący pracy niepozostający w zatrudnieniu	19	17	-2
	- niepełnosprawni bezrobotni	109	115	+6
2	Bezrobotni niepełnosprawni z prawem do zasiłku	23	23	0
3	Zarejestrowani od początku roku	111	103	-8
4	Niepełnosprawni, którzy podjęli pracę od początku roku	66	75	+9

## Miejsca pracy i aktywizacji zgłoszone do urzędu

Lp.	Wyszczególnienie	01-09/2021	01-09/2022	wzrost/spadek
1	Miejsca pracy ogółem	657	1056	+399
	w tym na pracę subsydiowaną	307	301	-6
2	Miejsca aktywizacji zawodowej	156	218	+62
	w tym			
	- staże	118	171	+53
	- przygotowanie zawodowe dorosłych	0	0	0
	- prace społecznie użyteczne	38	47	+9
<b>Razem miejsca pracy i aktywizacji zawodowej</b>		<b>813</b>	<b>1274</b>	<b>+461</b>