



# POWIATOWY URZĄD PRACY

89-500 Tuchola  
pl. Wolności 23

tel./fax (052) 5590800, (052) 5590801  
e-mail: [pup@tuchola.pl](mailto:pup@tuchola.pl)

---

## **Sytuacja na rynku pracy w powiecie tucholskim w miesiącu styczniu 2022 r.**

## Zarejestrowani bezrobotni wg miast i gmin

stan na koniec miesiąca stycznia 2021 roku

L.p.	Wyszczególnienie		Liczba bezrobotnych		Bezrobotni z prawem do zasiłku	
			Ogółem	Kobiety	Razem	Kobiety
1	Miasto	TUCHOLA	579	317	105	51
	obszar wiejski		340	197	59	36
2	Gmina	CEKCYN	289	168	68	37
3	Gmina	GOSTYCYN	219	121	43	26
4	Gmina	KĘSOWO	202	112	27	13
5	Gmina	LUBIEWO	203	118	41	24
6	Gmina	ŚLIWICE	245	127	79	31
<b>Ogółem PUP</b>			<b>2077</b>	<b>1160</b>	<b>422</b>	<b>218</b>
<b>Zamieszkali na wsi w PUP</b>			<b>1498</b>	<b>843</b>	<b>317</b>	<b>167</b>

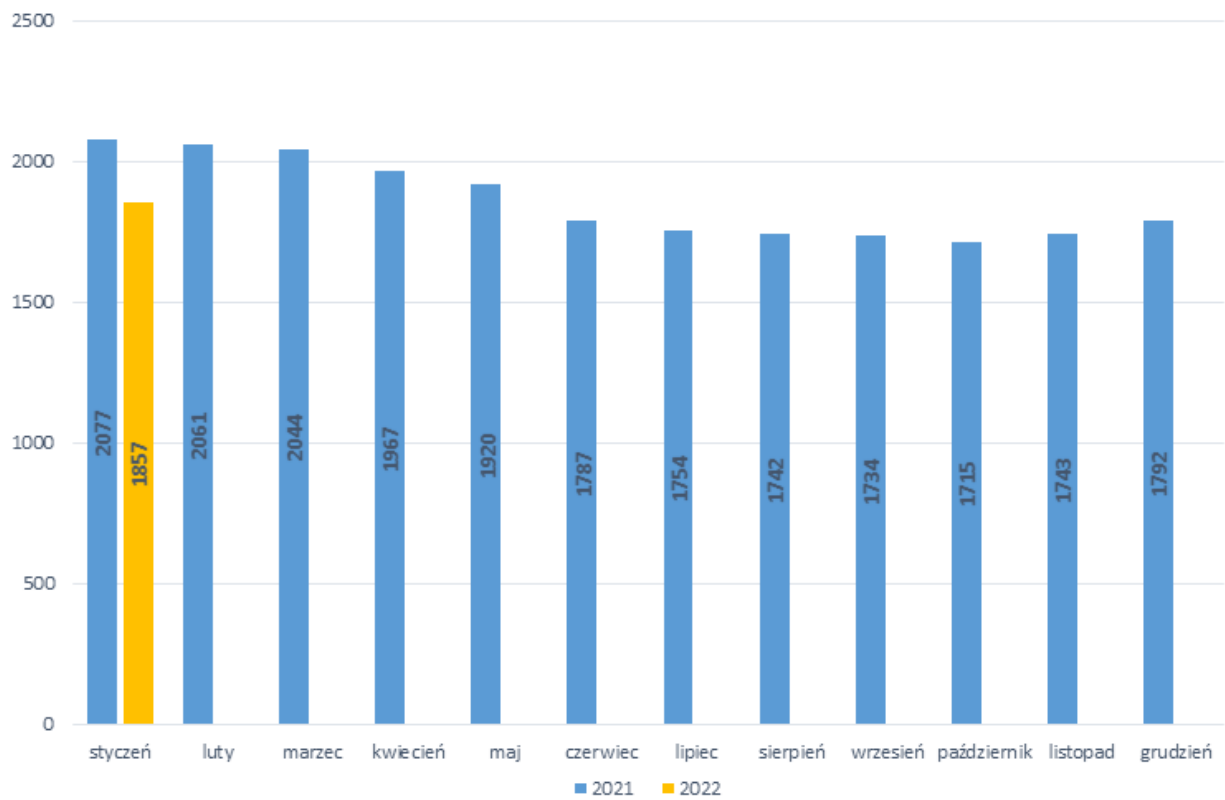
stan na koniec miesiąca stycznia 2022 roku

L.p.	Wyszczególnienie		Liczba bezrobotnych		Bezrobotni z prawem do zasiłku	
			Ogółem	Kobiety	Razem	Kobiety
1	Miasto	TUCHOLA	506	270	87	35
	obszar wiejski		297	167	64	34
2	Gmina	CEKCYN	241	144	51	31
3	Gmina	GOSTYCYN	210	120	33	15
4	Gmina	KĘSOWO	197	100	37	19
5	Gmina	LUBIEWO	192	122	37	26
6	Gmina	ŚLIWICE	214	127	49	29
<b>Ogółem PUP</b>			<b>1857</b>	<b>1050</b>	<b>358</b>	<b>189</b>
<b>Zamieszkali na wsi w PUP</b>			<b>1351</b>	<b>780</b>	<b>271</b>	<b>154</b>

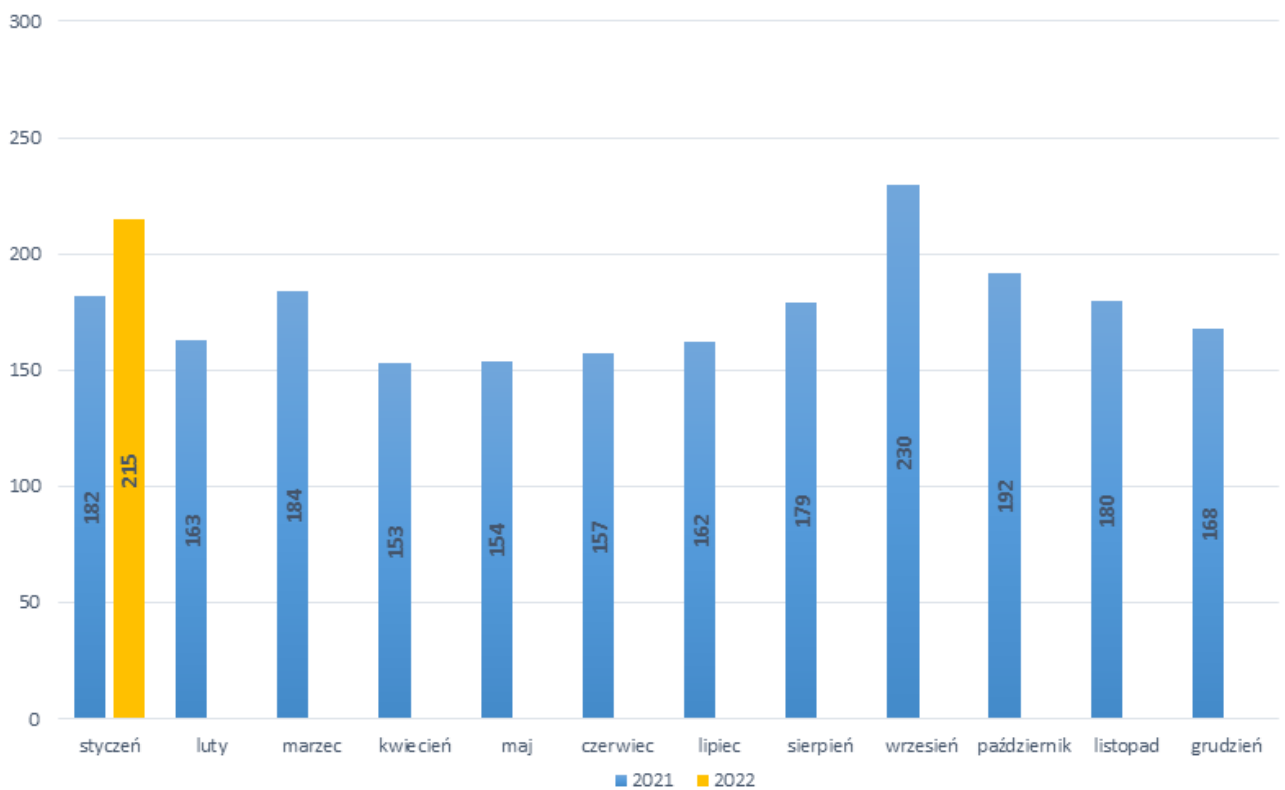
## Stopa bezrobocia

Wyszczególnienie	01/2021	12/2021
Stopa bezrobocia powiat [%]	11,0	9,9
Stopa bezrobocia województwo [%]	9,0	7,7
Stopa bezrobocia Polska [%]	6,3	5,4

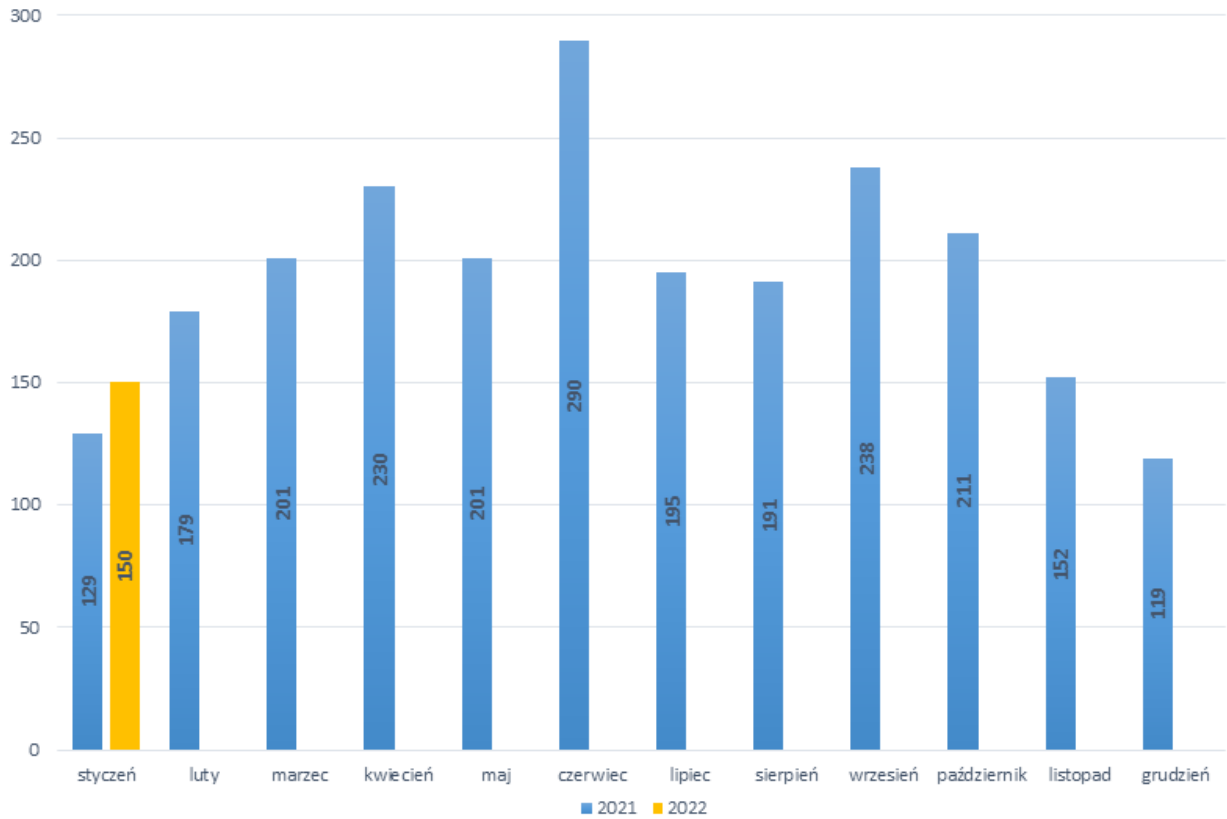
## Bezrobotni w latach 2021-2022, stan w końcu miesiąca



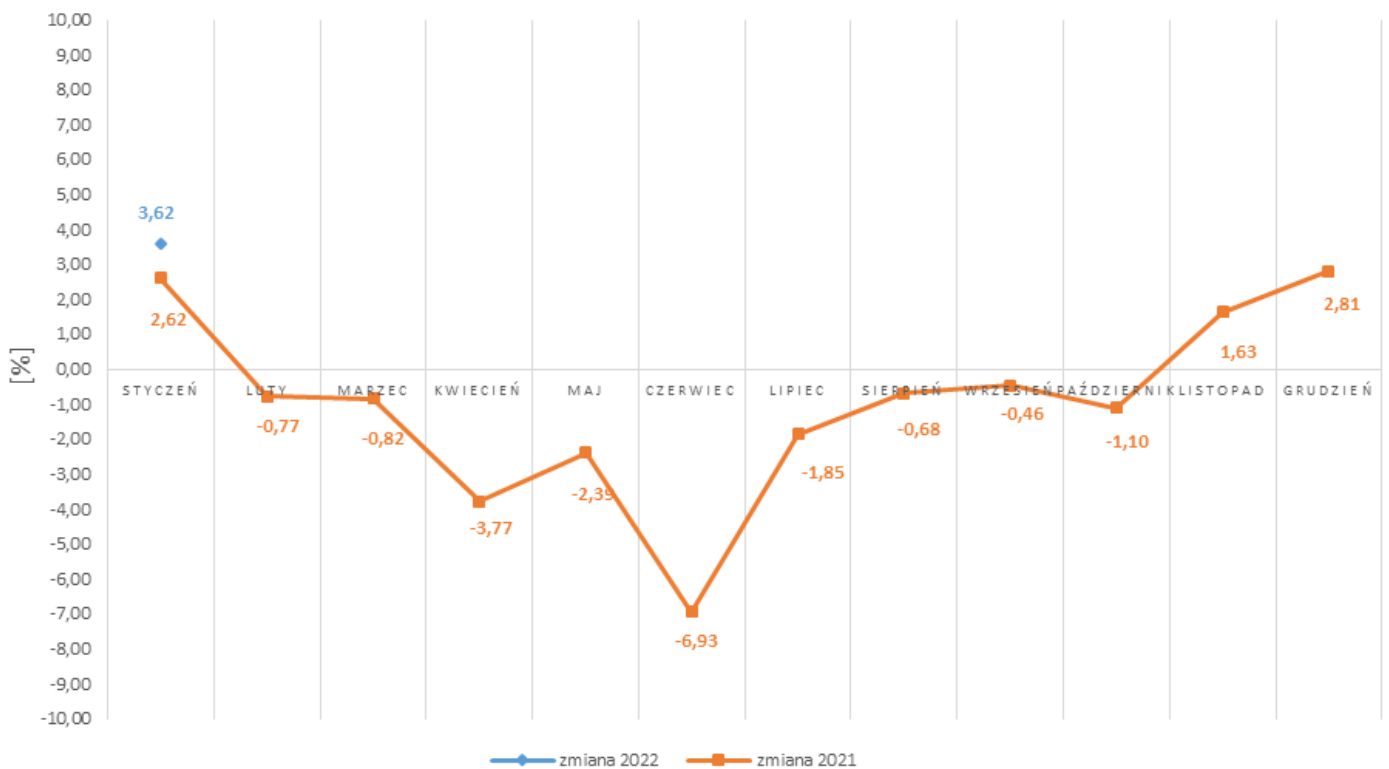
## Napływ bezrobotnych w latach 2021-2022



## Wyłączeni z ewidencji bezrobotnych "odpływ" w latach 2021-2022

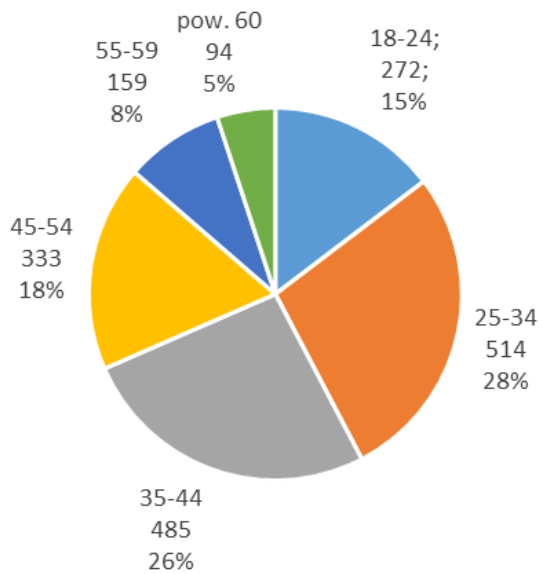


## Zmiany (w %) w liczbie bezrobotnych w latach 2021-2022

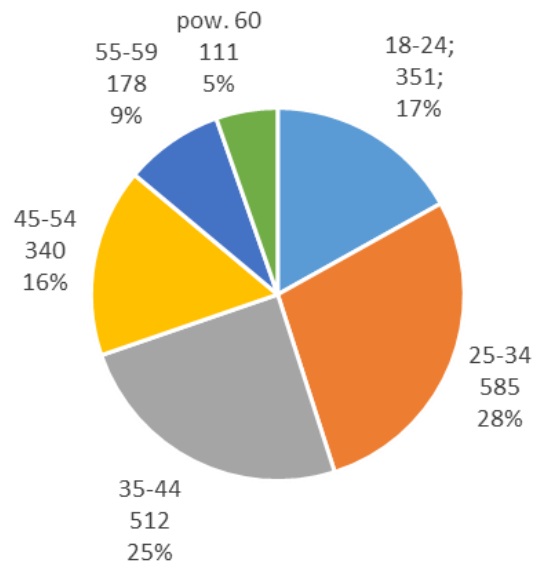


## Bezrobotni wg wieku

01-2022

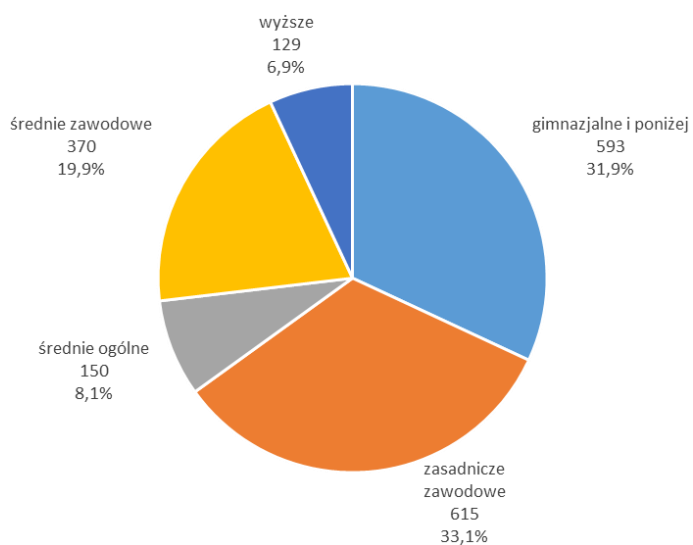


01-2021

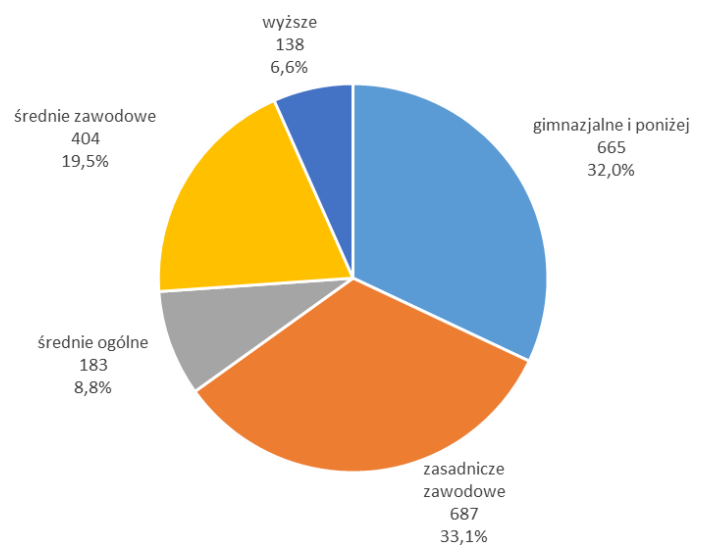


## Bezrobotni wg poziomu wykształcenia

01-2022



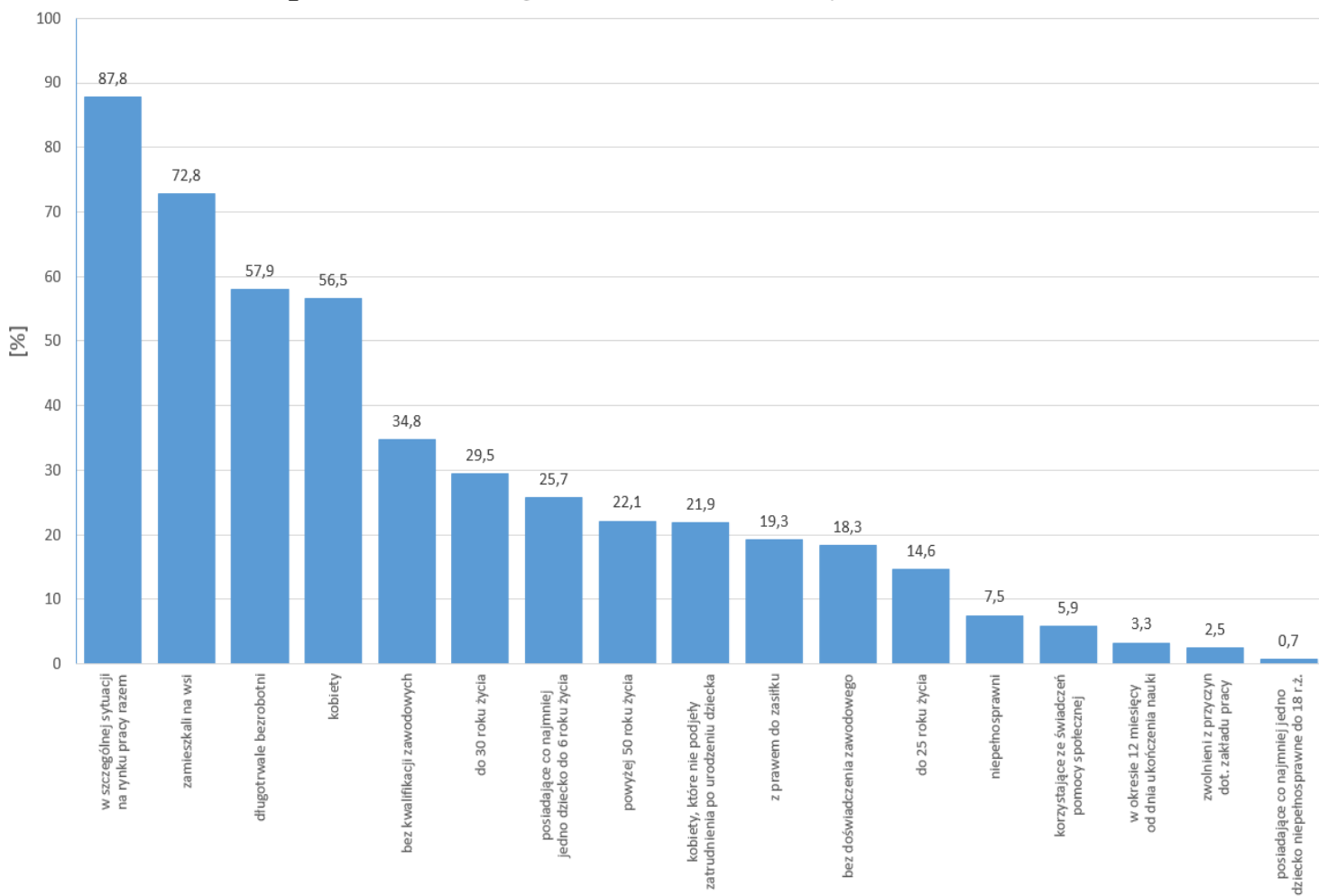
01-2021



## STRUKTURA BEZROBOTNYCH W STYCZNIU W LATACH 2021-2022

Wyszczególnienie		01/2021	01/2022		
		osoby		zmiana	w %
Ogółem		2 077	1 857	-220	-10,6
z tego osoby	poprzednio pracujące	1 788	1 627	-161	-9,0
	w tym zwolnione z przyczyn dotyczących zakładu pracy	95	47	-48	-50,5
	dotychczas nie pracujące	289	230	-59	-20,4
<b>Wybrane kategorie bezrobotnych (z ogółem)</b>					
Zamieszkali na wsi		1 498	1 351	-147	-9,8
w tym posiadający gospodarstwo rolne		22	11	-11	-50,0
Osoby w okresie do 12 miesięcy od dnia ukończenia nauki		85	61	-24	-28,2
Cudzoziemcy		7	8	1	14,3
Bez kwalifikacji zawodowych		719	646	-73	-10,2
Bez doświadczenia zawodowego		421	340	-81	-19,2
Kobiety, które nie podjęły zatrudnienia po urodzeniu dziecka		443	407	-36	-8,1
<b>Osoby będące w szczególnej sytuacji na rynku pracy</b>		<b>1788</b>	<b>1630</b>	<b>-158</b>	<b>-8,8</b>
z tego	do 30 roku życia	652	548	-104	-16,0
	w tym do 25 roku życia	351	272	-79	-22,5
	długotrwale bezrobotni	1 139	1 076	-63	-5,5
	powyżej 50 roku życia	455	411	-44	-9,7
	korzystające ze świadczeń z pomocy społecznej	124	109	-15	-12,1
	posiadające co najmniej jedno dziecko do 6 roku życia	521	477	-44	-8,4
	posiadające co najmniej jedno dziecko niepełnosprawne do 18 roku życia	17	13	-4	-23,5
	niepełnosprawni	119	139	20	16,8

### Struktura społeczno-demograficzna bezrobotnych



## BILANS BEZROBOTNYCH W STYCZNIU W LATACH 2021-2022

Wyszczególnienie		01/2021		01/2022				
		osoby		zmiana	w %			
Bezrobotni według stanu w końcu miesiąca poprzedzającego sprawozdanie		2 024	1 792	-232	-11,5			
<b>Bezrobotni zarejestrowani w miesiącu sprawozdawczym</b>		<b>182</b>	<b>215</b>	<b>33</b>	<b>18,1</b>			
z tego	po raz pierwszy	37	33	-4	-10,8			
	po raz kolejny	145	182	37	25,5			
z wiersza	po pracach interwencyjnych	0	0	0	x			
	po robotach publicznych	1	0	-1	x			
	po stażu	3	9	6	200,0			
	po odbyciu przygotowania zawodowego dorosłych	0	0	0	x			
	po szkoleniu	0	0	0	x			
	po pracach społecznie użytecznych	7	9	2	28,6			
<b>Osoby wyłączone z ewidencji bezrobotnych w miesiącu sprawozdawczym</b>		<b>129</b>	<b>150</b>	<b>21</b>	<b>16,3</b>			
z tego z przyczyn	podjęcia pracy w mies. sprawozdawczym		92	109	17	18,5		
	z tego	niesubsydiowanej	80	93	13	16,3		
		w tym	podjęcie działalności gospodarczej	1	3	2	200,0	
			pracy sezonowej	0	0	0	x	
	subsydiowanej		12	16	4	33,3		
	z tego	z tego	prac interwencyjnych	1	10	9	900,0	
			robót publicznych	6	2	-4	-66,7	
			podjęcia działalności gospodarczej	0	1	1	x	
			w tym w ramach bonu na zasiedlenie	0	1	1	x	
			podjęcia pracy w ramach refundacji kosztów zatrudnienia bezrobotnego	1	3	2	200,0	
			podjęcia pracy poza miejscem zamieszkania w ramach bonu na zasiedlenie	3	0	-3	x	
			podjęcia pracy w ramach bonu zatrudnieniowego	0	0	0	x	
			podjęcia pracy w ramach świadczenia aktywizacyjnego	0	0	0	x	
			podjęcia pracy w ramach grantu na telepracę	0	0	0	x	
			podjęcia pracy w ramach refundacji składek na ubezpieczenie społeczne	0	0	0	x	
			podjęcia pracy w ramach dofinansowania wynagrodzenia za zatrudnienie skierowanego bezrobotnego powyżej 50 roku życia	0	0	0	x	
			inne	1	0	-1	x	
			rozpoczęcia szkolenia		0	0	0	x
			w tym w ramach bonu szkoleniowego		0	0	0	x
	rozpoczęcia stażu		0	4	4	x		
	w tym w ramach bonu stażowego		0	0	0	x		
	rozpoczęcia przygotowania zawodowego dorosłych		0	0	0	x		
	rozpoczęcia pracy społecznie użytecznej		0	0	0	x		
	w tym w ramach PAI		0	0	0	x		
	skierowanie do agencji zatrudnienia w ramach zlecenia działań aktywizacyjnych		0	0	0	x		
	odmowy bez uzasadnionej przyczyny przyjęcia propozycji odpowiedniej pracy lub innej formy pomocy, w tym w ramach PAI		0	0	0	x		
	niepotwierdzenia gotowości do pracy		3	5	2	66,7		
dobrowolnej rezygnacji ze statusu bezrobotnego		11	13	2	18,2			
podjęcia nauki		0	0	0	x			
osiągnięcia wieku emerytalnego		5	1	-4	-80,0			
nabycia praw emerytalnych lub rentowych		0	0	0	x			
nabycia praw do świadczenia przedemerytalnego		3	1	-2	-66,7			
innych		15	17	2	13,3			
<b>Bezrobotni według stanu w końcu miesiąca sprawozdawczego</b>		<b>2 077</b>	<b>1 857</b>	<b>-220</b>	<b>-10,6</b>			
w tym zarejestrowani po raz pierwszy		317	249	-68	-21,5			

## Niepełnosprawni

Lp.	Wyszczególnienie	01/2021	01/2022	wzrost/spadek
1	Liczba zarejestrowanych ogółem	134	162	+28
	z tego:			
	- niepełnosprawni poszukujący pracy niepozostający w zatrudnieniu	15	23	+8
	- niepełnosprawni bezrobotni	119	139	+20
2	Bezrobotni niepełnosprawni z prawem do zasiłku	31	35	+4
3	Zarejestrowani od początku roku	14	19	+5
4	Niepełnosprawni, którzy podjęli pracę od początku roku	3	6	+3

## Miejsca pracy i aktywizacji zgłoszone do urzędu

Lp.	Wyszczególnienie	01/2021	01/2022	wzrost/spadek
1	Miejsca pracy ogółem	30	88	+58
	w tym na pracę subsydiowaną	6	20	+14
2	Miejsca aktywizacji zawodowej	11	25	+14
	w tym			
	- staże	5	17	+12
	- przygotowanie zawodowe dorosłych	0	0	0
	- prace społecznie użyteczne	6	8	+2
<b>Razem miejsca pracy i aktywizacji zawodowej</b>		<b>41</b>	<b>113</b>	<b>+72</b>