



POWIATOWY URZĄD PRACY

89-500 Tuchola
pl. Wolności 23

tel./fax (052) 5590800, (052) 5590801
e-mail: pup@tuchola.pl

Sytuacja na rynku pracy w powiecie tucholskim w miesiącu październiku 2022 r.

Zarejestrowani bezrobotni wg miast i gmin

stan na koniec miesiąca października 2021 roku

L.p.	Wyszczególnienie		Liczba bezrobotnych		Bezrobotni z prawem do zasiłku	
			Ogółem	Kobiety	Razem	Kobiety
1	Miasto	TUCHOLA	469	262	62	33
	obszar wiejski		266	149	43	24
2	Gmina	CEKCYN	235	138	47	32
3	Gmina	GOSTYCYN	191	109	32	17
4	Gmina	KĘSOWO	169	88	22	15
5	Gmina	LUBIEWO	174	107	32	25
6	Gmina	ŚLIWICE	211	123	48	31
Ogółem PUP			1715	976	286	177
Zamieszkali na wsi w PUP			1246	714	224	144

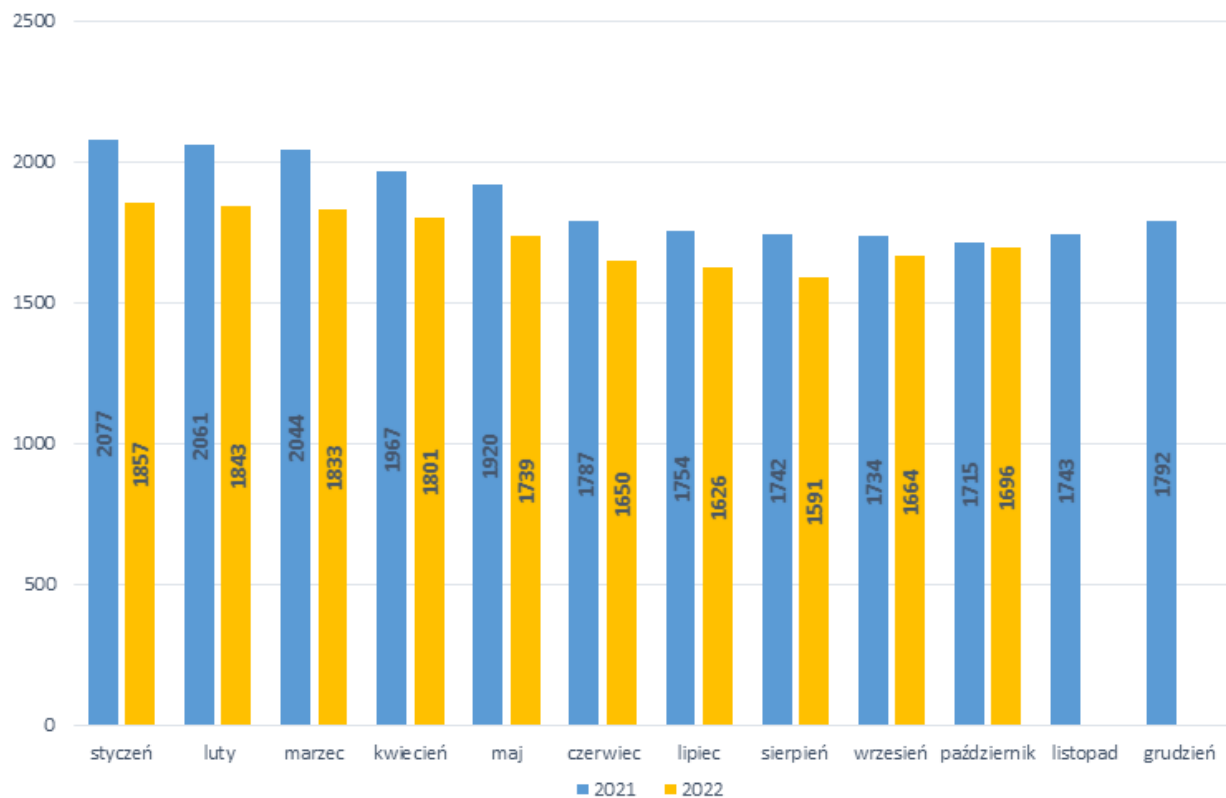
stan na koniec miesiąca października 2022 roku

L.p.	Wyszczególnienie		Liczba bezrobotnych		Bezrobotni z prawem do zasiłku	
			Ogółem	Kobiety	Razem	Kobiety
1	Miasto	TUCHOLA	466	250	82	46
	obszar wiejski		259	147	46	33
2	Gmina	CEKCYN	239	141	49	32
3	Gmina	GOSTYCYN	159	90	24	13
4	Gmina	KĘSOWO	172	102	26	17
5	Gmina	LUBIEWO	181	113	35	20
6	Gmina	ŚLIWICE	220	117	47	25
Ogółem PUP			1696	960	309	186
Zamieszkali na wsi w PUP			1230	710	227	140

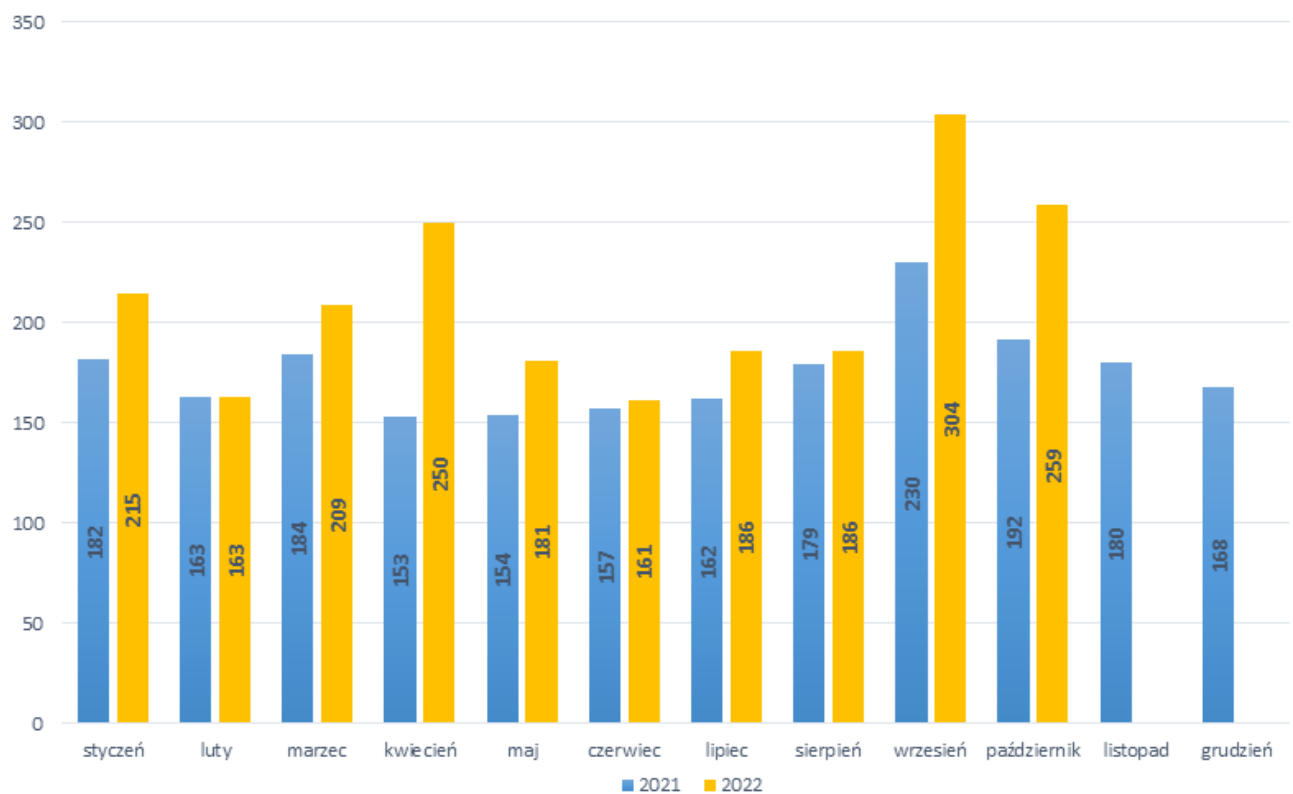
Stopa bezrobocia

Wyszczególnienie	10/2021	09/2022
Stopa bezrobocia powiat [%]	9,5	9,8
Stopa bezrobocia województwo [%]	7,7	7,1
Stopa bezrobocia Polska [%]	5,5	5,1

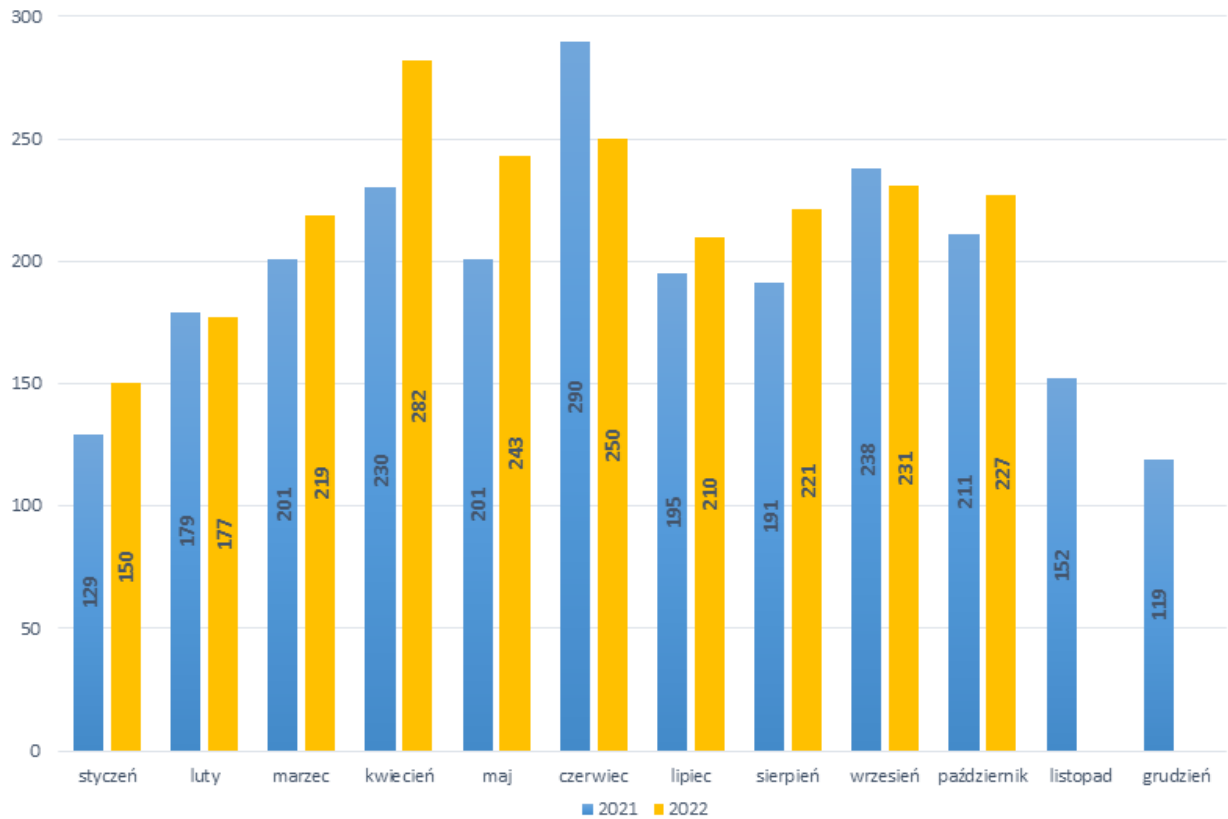
Bezrobotni w latach 2021-2022, stan w końcu miesiąca



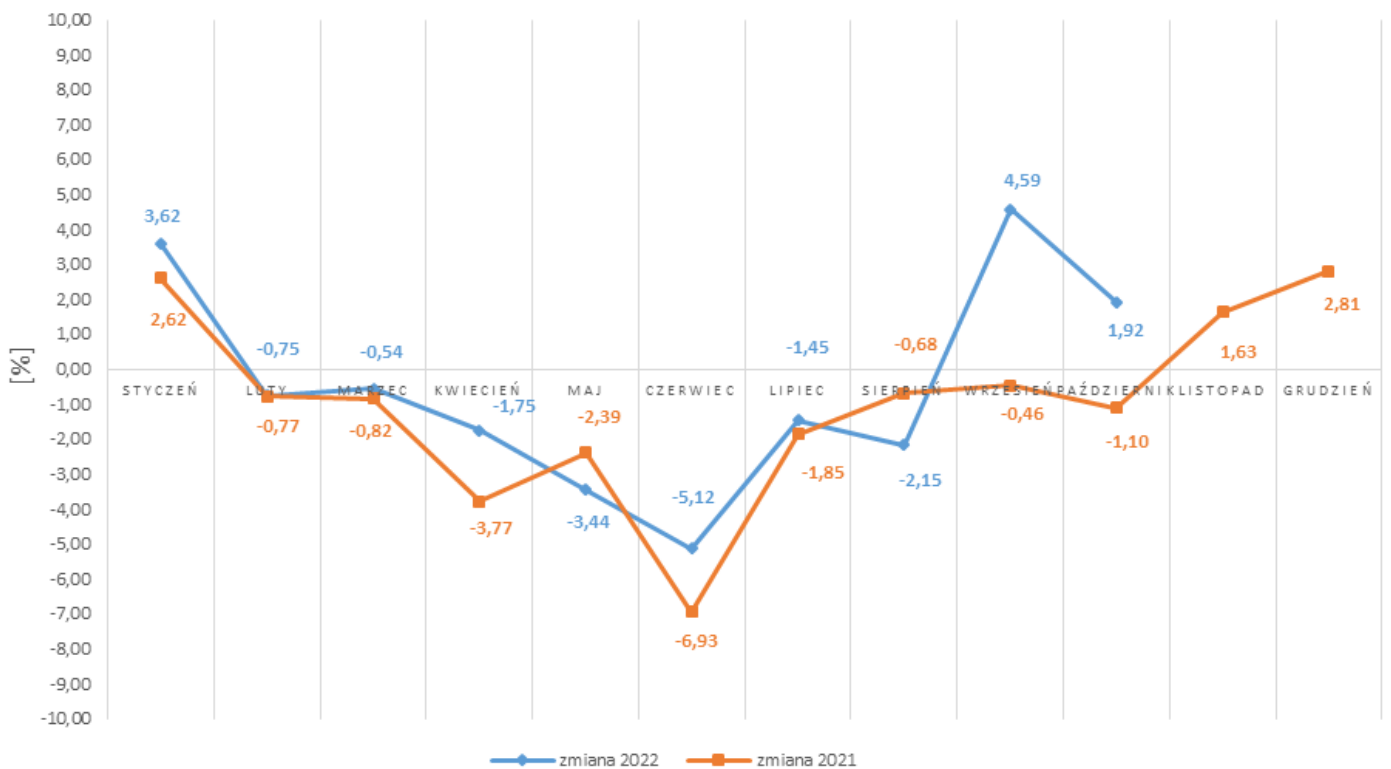
Napływ bezrobotnych w latach 2021-2022



Wyłączeni z ewidencji bezrobotnych "odpływ" w latach 2021-2022

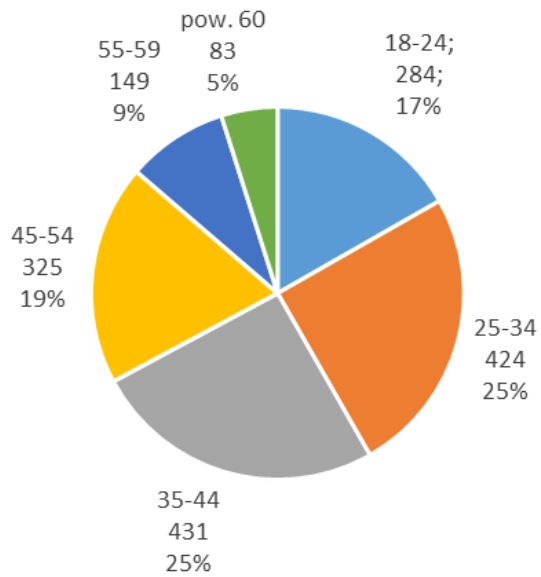


Zmiany (w %) w liczbie bezrobotnych w latach 2021-2022

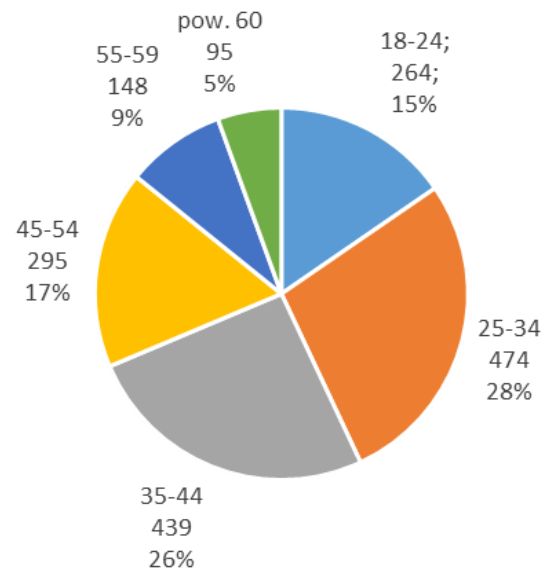


Bezrobotni wg wieku

10-2022

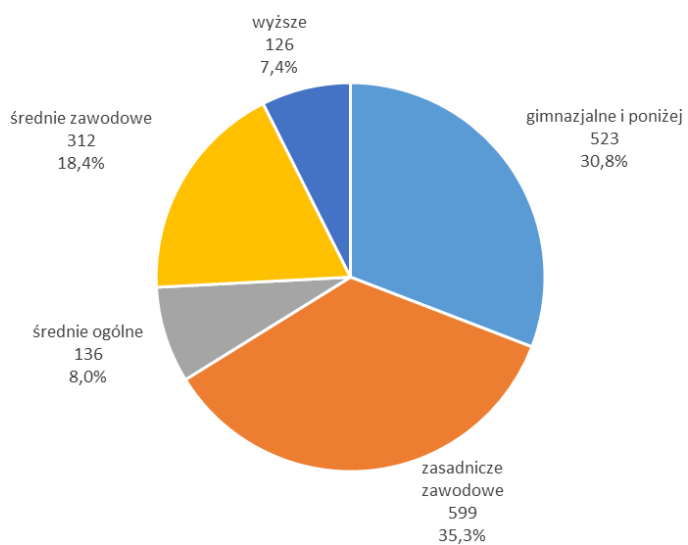


10-2021

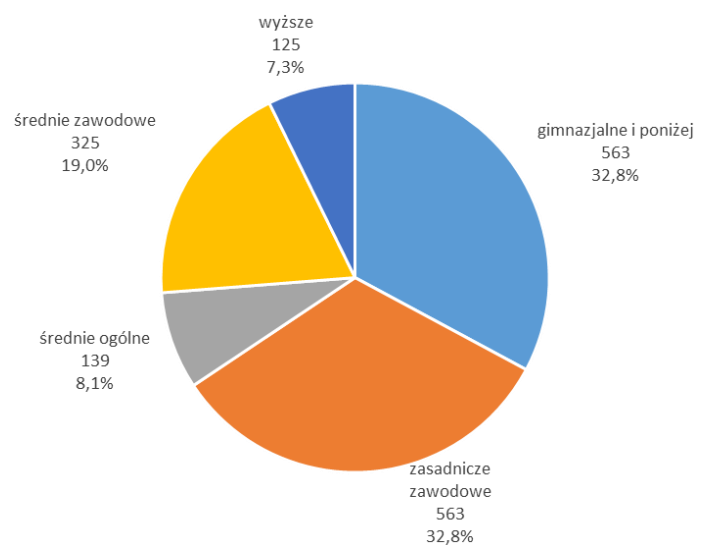


Bezrobotni wg poziomu wykształcenia

10-2022



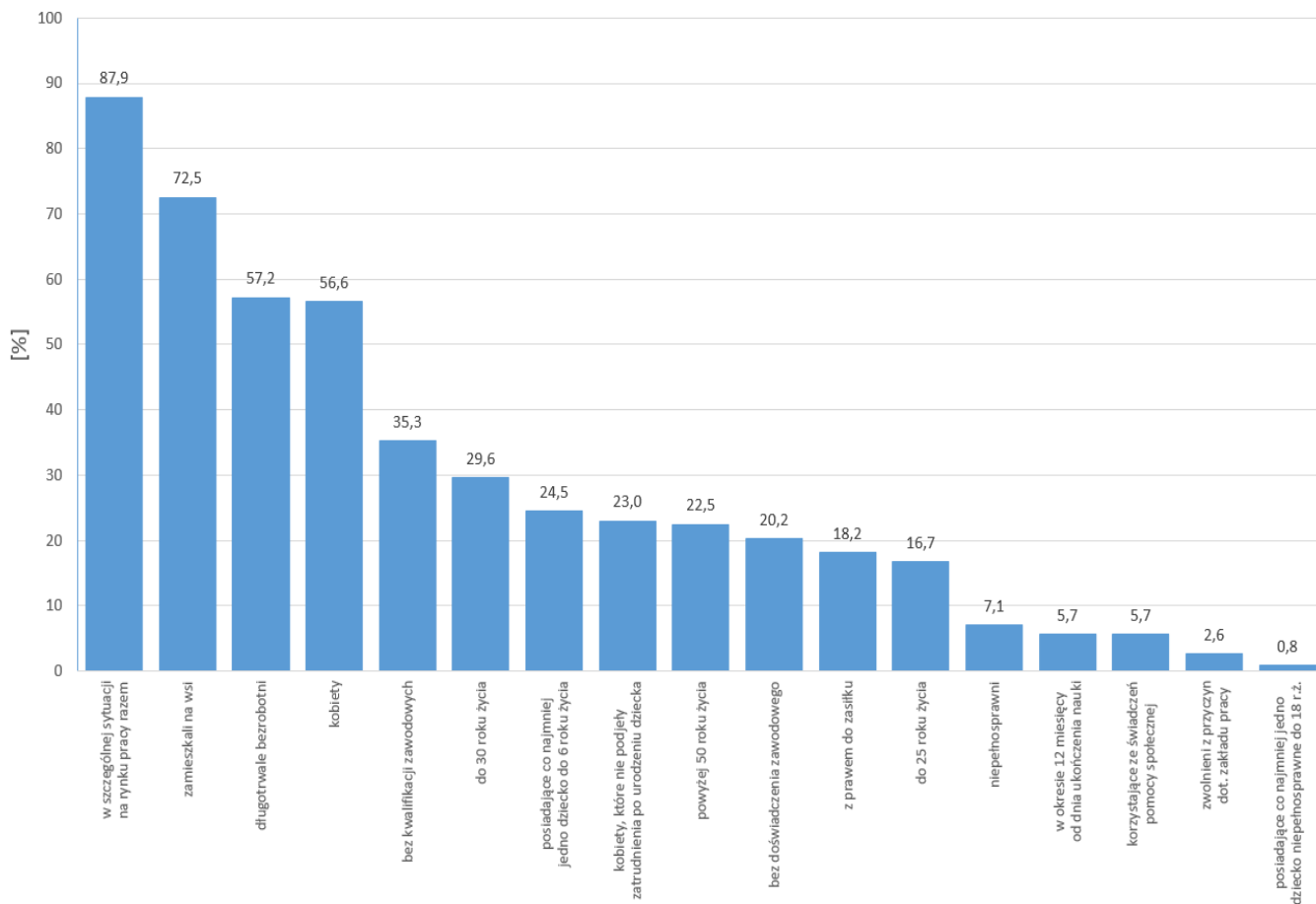
10-2021



STRUKTURA BEZROBOTNYCH W PAŹDZIERNIKU W LATACH 2021-2022

Wyszczególnienie		10/2021	10/2022		
		osoby	zmiana	w %	
Ogółem		1 715	1 696	-19	-1,1
z tego osoby	poprzednio pracujące	1 472	1 463	-9	-0,6
	w tym zwolnione z przyczyn dotyczących zakładu pracy	52	44	-8	-15,4
	dotychczas nie pracujące	243	233	-10	-4,1
Wybrane kategorie bezrobotnych (z ogółem)					
Zamieszkali na wsi		1 246	1 230	-16	-1,3
w tym posiadający gospodarstwo rolne		11	12	1	9,1
Osoby w okresie do 12 miesięcy od dnia ukończenia nauki		55	97	42	76,4
Cudzoziemcy		10	25	15	150,0
Bez kwalifikacji zawodowych		616	598	-18	-2,9
Bez doświadczenia zawodowego		340	343	3	0,9
Kobiety, które nie podjęły zatrudnienia po urodzeniu dziecka		389	390	1	0,3
Osoby będące w szczególnej sytuacji na rynku pracy		1515	1490	-25	-1,7
z tego	do 30 roku życia	520	502	-18	-3,5
	w tym do 25 roku życia	264	284	20	7,6
	długotrwale bezrobotni	1 051	970	-81	-7,7
	powyżej 50 roku życia	376	381	5	1,3
	korzystające ze świadczeń z pomocy społecznej	102	97	-5	-4,9
	posiadające co najmniej jedno dziecko do 6 roku życia	448	416	-32	-7,1
	posiadające co najmniej jedno dziecko niepełnosprawne do 18 roku życia	15	14	-1	-6,7
	niepełnosprawni	124	120	-4	-3,2

Struktura społeczno-demograficzna bezrobotnych



BILANS BEZROBOTNYCH W PAŹDZIERNIKU W LATACH 2021-2022

Wyszczególnienie		10/2021	10/2022				
		osoby	zmiana	w %			
Bezrobotni według stanu w końcu miesiąca poprzedzającego sprawozdanie		1 734	1 664	-70	-4,0		
Bezrobotni zarejestrowani w miesiącu sprawozdawczym		192	259	67	34,9		
z tego	po raz pierwszy	37	55	18	48,6		
	po raz kolejny	155	204	49	31,6		
z wieszca	po pracach interwencyjnych	0	1	1	x		
	po robotach publicznych	0	0	0	x		
	po stażu	12	11	-1	-8,3		
	po odbyciu przygotowania zawodowego dorosłych	0	0	0	x		
	po szkoleniu	4	16	12	300,0		
	po pracach społecznie użytecznych	7	7	0	0,0		
Osoby wyłączone z ewidencji bezrobotnych w miesiącu sprawozdawczym		211	227	16	7,6		
z tego z przyczyn	podjęcia pracy w mies. sprawozdawczym		148	128	-20	-13,5	
	w tym	niesubsydiowanej	115	92	-23	-20,0	
		podjęcie działalności gospodarczej	5	4	-1	-20,0	
		pracy sezonowej	0	0	0	x	
	subsydiowanej		33	36	3	9,1	
	z tego	z tego	prac interwencyjnych	20	10	-10	-50,0
			robot publicznych	2	9	7	350,0
			podjęcia działalności gospodarczej	0	11	11	x
			w tym w ramach bonu na zasiedlenie	0	0	0	x
			podjęcia pracy w ramach refundacji kosztów zatrudnienia bezrobotnego	4	5	1	25,0
			podjęcia pracy poza miejscem zamieszkania w ramach bonu na zasiedlenie	4	1	-3	-75,0
			podjęcia pracy w ramach bonu zatrudnieniowego	1	0	-1	x
			podjęcia pracy w ramach świadczenia aktywizacyjnego	0	0	0	x
			podjęcia pracy w ramach grantu na telepracę	0	0	0	x
			podjęcia pracy w ramach refundacji składek na ubezpieczenie społeczne	0	0	0	x
			podjęcia pracy w ramach dofinansowania wynagrodzenia za zatrudnienie skierowanego bezrobotnego powyżej 50 roku życia	0	0	0	x
			inne	2	0	-2	x
			rozpoczęcia szkolenia		5	14	9
	w tym w ramach bonu szkoleniowego		0	0	0	x	
	rozpoczęcia stażu		9	12	3	33,3	
	w tym w ramach bonu stażowego		0	0	0	x	
	rozpoczęcia przygotowania zawodowego dorosłych		0	0	0	x	
	rozpoczęcia pracy społecznie użytecznej		1	2	1	100,0	
	w tym w ramach PAI		0	0	0	x	
	skierowanie do agencji zatrudnienia w ramach zlecenia działań aktywizacyjnych		0	0	0	x	
	odmowy bez uzasadnionej przyczyny przyjęcia propozycji odpowiedniej pracy lub innej formy pomocy, w tym w ramach PAI		0	0	0	x	
	niepotwierdzenia gotowości do pracy		15	25	10	66,7	
	dobrowolnej rezygnacji ze statusu bezrobotnego		17	23	6	35,3	
	podjęcia nauki		9	6	-3	-33,3	
	osiągnięcia wieku emerytalnego		2	1	-1	-50,0	
nabycia praw emerytalnych lub rentowych		1	0	-1	x		
nabycia praw do świadczenia przedemerytalnego		0	2	2	x		
innych		4	14	10	250,0		
Bezrobotni według stanu w końcu miesiąca sprawozdawczego		1 715	1 696	-19	-1,1		
w tym zarejestrowani po raz pierwszy		256	278	22	8,6		

BILANS BEZROBOTNYCH STYCZEŃ-PAŹDZIERNIK W LATACH 2021-2022

Wyszczególnienie		01-10/2021		01-10/2022		
		osoby		zmiana	w %	
Bezrobotni według stanu w końcu miesiąca poprzedzającego sprawozdanie		2 024	1 792	-232	-11,5	
Bezrobotni zarejestrowani w miesiącu sprawozdawczym		1 756	1 855	99	5,6	
z tego	po raz pierwszy	337	457	120	35,6	
	po raz kolejny	1 419	1 398	-21	-1,5	
z wiersza	po pracach interwencyjnych	4	5	1	25,0	
	po robotach publicznych	4	2	-2	-50,0	
	po stażu	82	93	11	13,4	
	po odbyciu przygotowania zawodowego dorosłych	0	0	0	x	
	po szkoleniu	16	96	80	500,0	
	po pracach społecznie użytecznych	31	19	-12	-38,7	
Osoby wyłączone z ewidencji bezrobotnych w miesiącu sprawozdawczym		2 065	1 983	-82	-4,0	
z tego z przyczyn	podjęcia pracy w mies. sprawozdawczym	1 495	1 183	-312	-20,9	
	niesubsydiowanej	1 088	822	-266	-24,4	
	w tym	podjęcie działalności gospodarczej	30	28	-2	-6,7
		pracy sezonowej	0	0	0	x
	subsydiowanej		407	361	-46	-11,3
	z tego	prac interwencyjnych	157	130	-27	-17,2
		robót publicznych	95	106	11	11,6
		podjęcia działalności gospodarczej	66	52	-14	-21,2
		w tym w ramach bonu na zasiedlenie	0	1	1	x
		podjęcia pracy w ramach refundacji kosztów zatrudnienia bezrobotnego	64	45	-19	-29,7
		podjęcia pracy poza miejscem zamieszkania w ramach bonu na zasiedlenie	12	9	-3	-25,0
		podjęcia pracy w ramach bonu zatrudnieniowego	6	8	2	33,3
		podjęcia pracy w ramach świadczenia aktywizacyjnego	0	0	0	x
		podjęcia pracy w ramach grantu na telepracę	0	0	0	x
		podjęcia pracy w ramach refundacji składek na ubezpieczenie społeczne	0	0	0	x
		podjęcia pracy w ramach dofinansowania wynagrodzenia za zatrudnienie skierowanego bezrobotnego powyżej 50 roku życia	3	8	5	166,7
		inne	4	3	-1	-25,0
		rozpoczęcia szkolenia	19	98	79	415,8
	w tym w ramach bonu szkoleniowego	0	0	0	x	
	rozpoczęcia stażu	108	153	45	41,7	
	w tym w ramach bonu stażowego	0	0	0	x	
	rozpoczęcia przygotowania zawodowego dorosłych	0	0	0	x	
	rozpoczęcia pracy społecznie użytecznej	40	41	1	2,5	
	w tym w ramach PAI	0	0	0	x	
	skierowanie do agencji zatrudnienia w ramach zlecenia działań aktywizacyjnych	0	0	0	x	
	odmowy bez uzasadnionej przyczyny przyjęcia propozycji odpowiedniej pracy lub innej formy pomocy, w tym w ramach PAI	1	5	4	400,0	
	niepotwierdzenia gotowości do pracy	108	211	103	95,4	
dobrowolnej rezygnacji ze statusu bezrobotnego	109	152	43	39,4		
podjęcia nauki	9	1	-8	-88,9		
osiągnięcia wieku emerytalnego	34	25	-9	-26,5		
nabycia praw emerytalnych lub rentowych	7	6	-1	-14,3		
nabycia praw do świadczenia przedemerytalnego	25	10	-15	-60,0		
innych	110	98	-12	-10,9		
Bezrobotni według stanu w końcu miesiąca sprawozdawczego		1 715	1 664	-51	-3,0	
w tym zarejestrowani po raz pierwszy		256	281	25	9,8	

Niepełnosprawni

Lp.	Wyszczególnienie	10/2021	10/2022	wzrost/spadek
1	Liczba zarejestrowanych ogółem z tego: - niepełnosprawni poszukujący pracy niepozostający w zatrudnieniu - niepełnosprawni bezrobotni	143 19 124	137 17 120	-6 -2 -4
2	Bezrobotni niepełnosprawni z prawem do zasiłku	23	22	-1
3	Zarejestrowani od początku roku	122	121	-1
4	Niepełnosprawni, którzy podjęli pracę od początku roku	78	82	+4

Miejsca pracy i aktywizacji zgłoszone do urzędu

Lp.	Wyszczególnienie	01-10/2021	01-10/2022	wzrost/spadek
1	Miejsca pracy ogółem w tym na pracę subsydiowaną	744 331	1110 318	+366 -13
2	Miejsca aktywizacji zawodowej w tym - staże - przygotowanie zawodowe dorosłych - prace społecznie użyteczne	159 120 0 39	223 173 0 50	+64 +53 0 +11
Razem miejsca pracy i aktywizacji zawodowej		903	1333	+430