

POWIATOWY URZĄD PRACY

89-500 Tuchola
pl. Wolności 23

tel./fax (052) 5590800, (052) 5590801
e-mail: pup@tuchola.pl

Sytuacja na rynku pracy w powiecie tucholskim w miesiącu lutym 2022 r.

Zarejestrowani bezrobotni wg miast i gmin

stan na koniec miesiąca lutego 2021 roku

| L.p. | Wyszczególnienie | | Liczba bezrobotnych | | Bezrobotni z prawem do zasiłku | |
|---------------------------------|------------------|----------|---------------------|-------------|--------------------------------|------------|
| | | | Ogółem | Kobiety | Razem | Kobiety |
| 1 | Miasto | TUCHOLA | 584 | 319 | 107 | 54 |
| | obszar wiejski | | 339 | 196 | 61 | 40 |
| 2 | Gmina | CEKCYN | 277 | 155 | 67 | 33 |
| 3 | Gmina | GOSTYCYN | 209 | 119 | 35 | 21 |
| 4 | Gmina | KĘSOWO | 195 | 109 | 28 | 14 |
| 5 | Gmina | LUBIEWO | 205 | 123 | 42 | 27 |
| 6 | Gmina | ŚLIWICE | 252 | 133 | 77 | 34 |
| Ogółem PUP | | | 2061 | 1154 | 417 | 223 |
| Zamieszkali na wsi w PUP | | | 1477 | 835 | 310 | 169 |

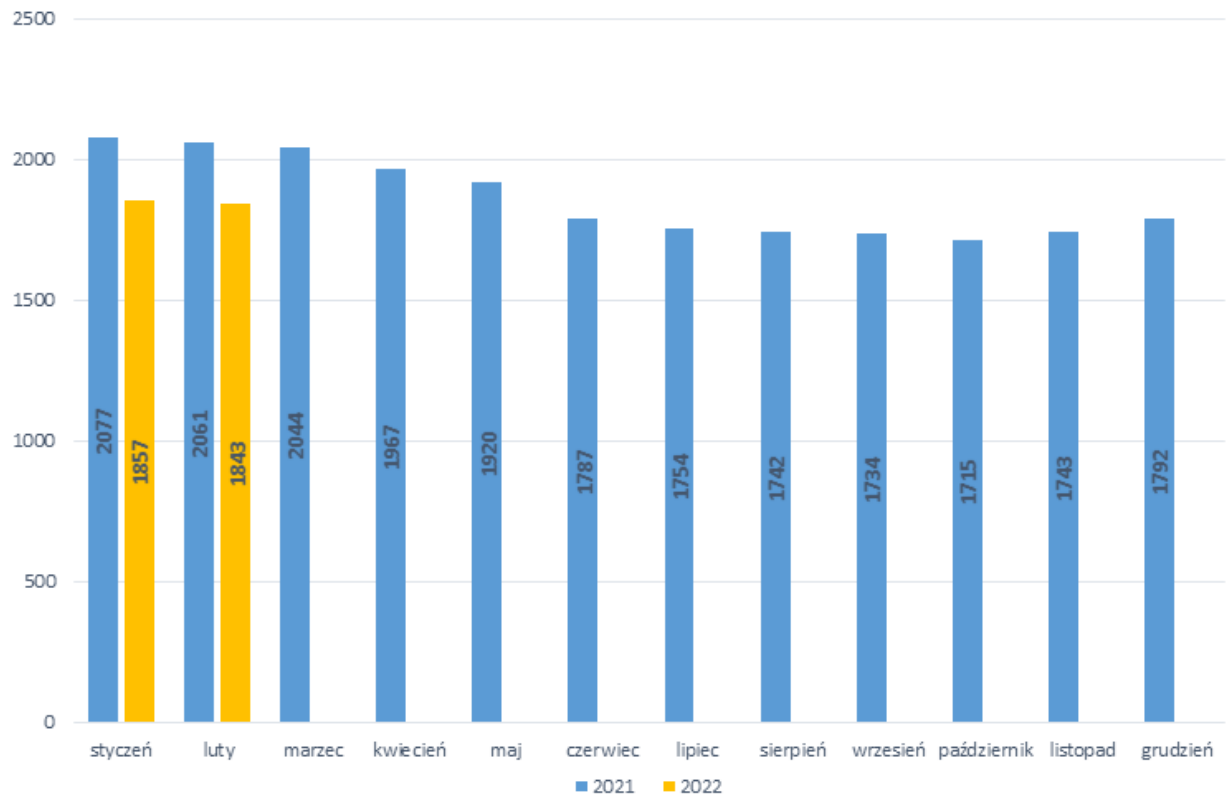
stan na koniec miesiąca lutego 2022 roku

| L.p. | Wyszczególnienie | | Liczba bezrobotnych | | Bezrobotni z prawem do zasiłku | |
|---------------------------------|------------------|----------|---------------------|-------------|--------------------------------|------------|
| | | | Ogółem | Kobiety | Razem | Kobiety |
| 1 | Miasto | TUCHOLA | 511 | 269 | 85 | 31 |
| | obszar wiejski | | 286 | 156 | 58 | 31 |
| 2 | Gmina | CEKCYN | 239 | 137 | 53 | 31 |
| 3 | Gmina | GOSTYCYN | 194 | 117 | 30 | 16 |
| 4 | Gmina | KĘSOWO | 197 | 102 | 32 | 16 |
| 5 | Gmina | LUBIEWO | 187 | 114 | 38 | 26 |
| 6 | Gmina | ŚLIWICE | 229 | 133 | 57 | 32 |
| Ogółem PUP | | | 1843 | 1028 | 353 | 183 |
| Zamieszkali na wsi w PUP | | | 1332 | 759 | 268 | 152 |

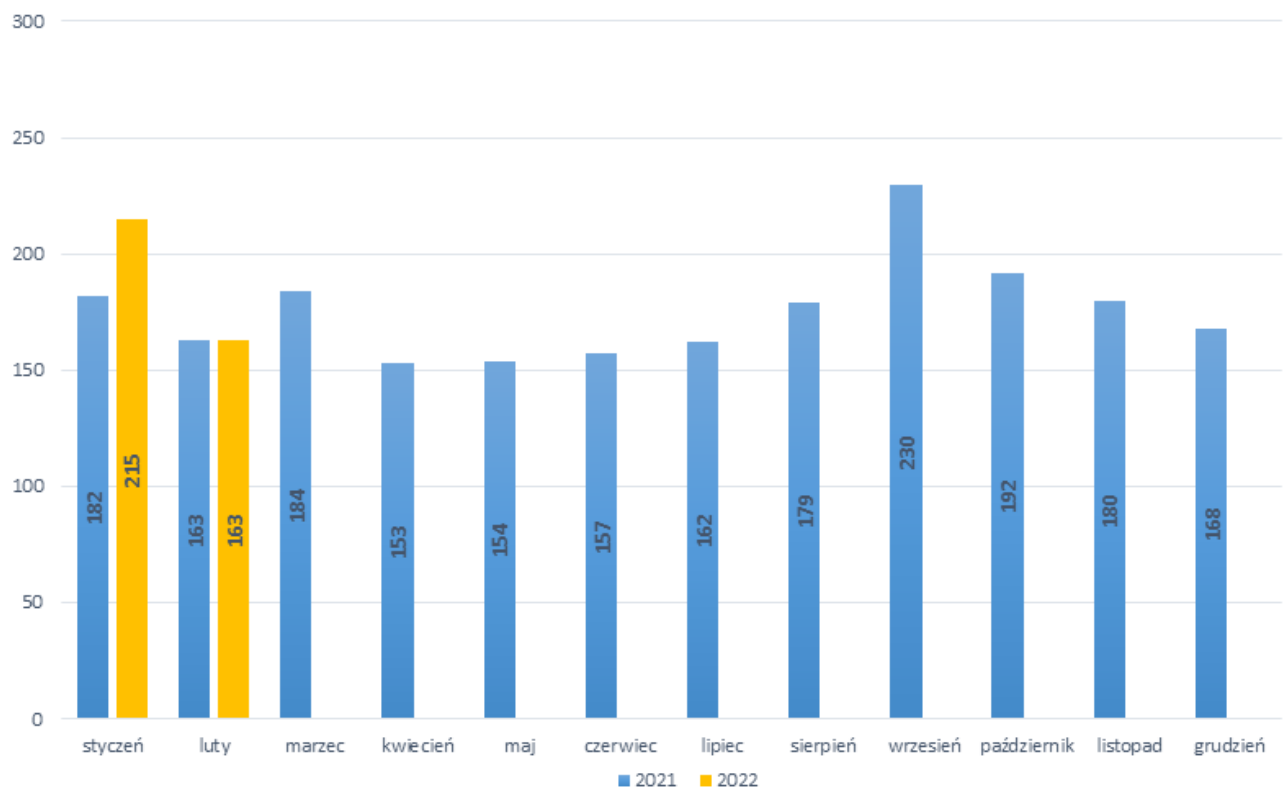
Stopa bezrobocia

| Wyszczególnienie | 02/2021 | 01/2022 |
|----------------------------------|---------|---------|
| Stopa bezrobocia powiat [%] | 11,2 | 10,1 |
| Stopa bezrobocia województwo [%] | 9,4 | 7,9 |
| Stopa bezrobocia Polska [%] | 6,6 | 5,5 |

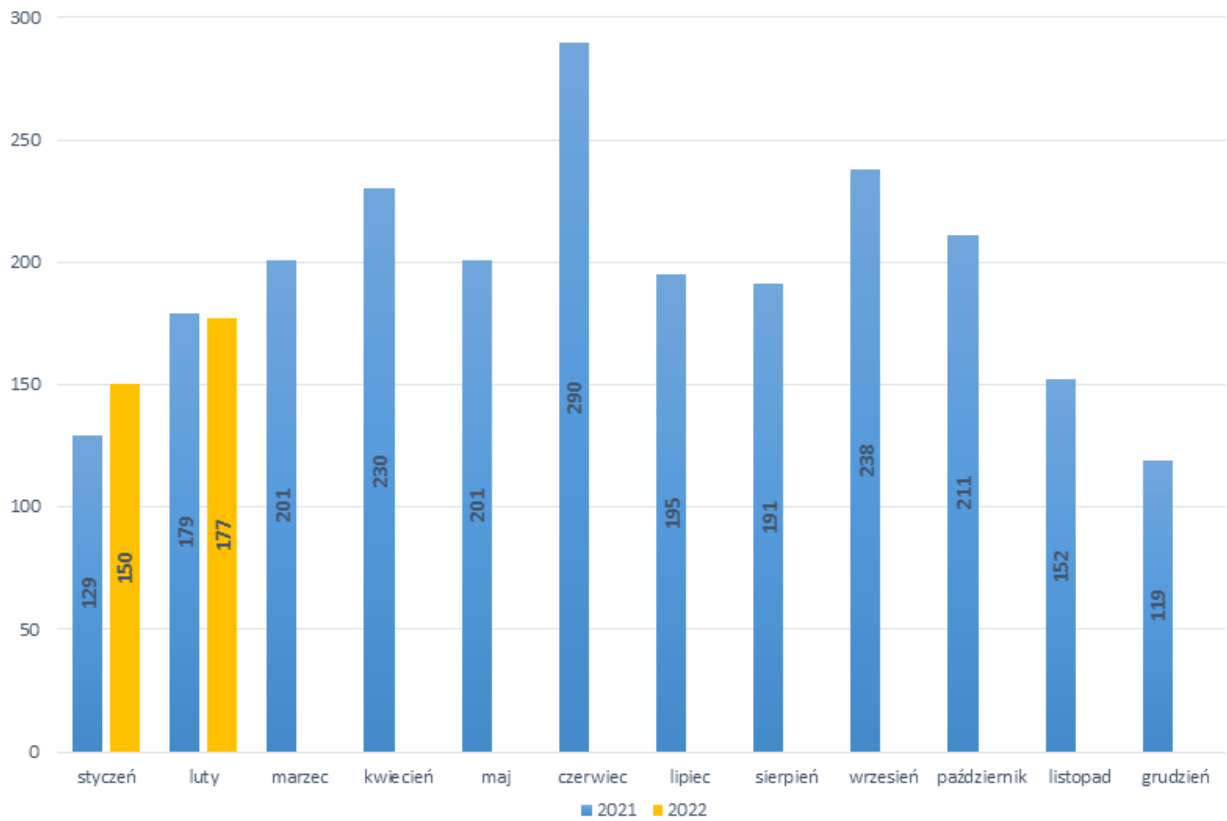
Bezrobotni w latach 2021-2022, stan w końcu miesiąca



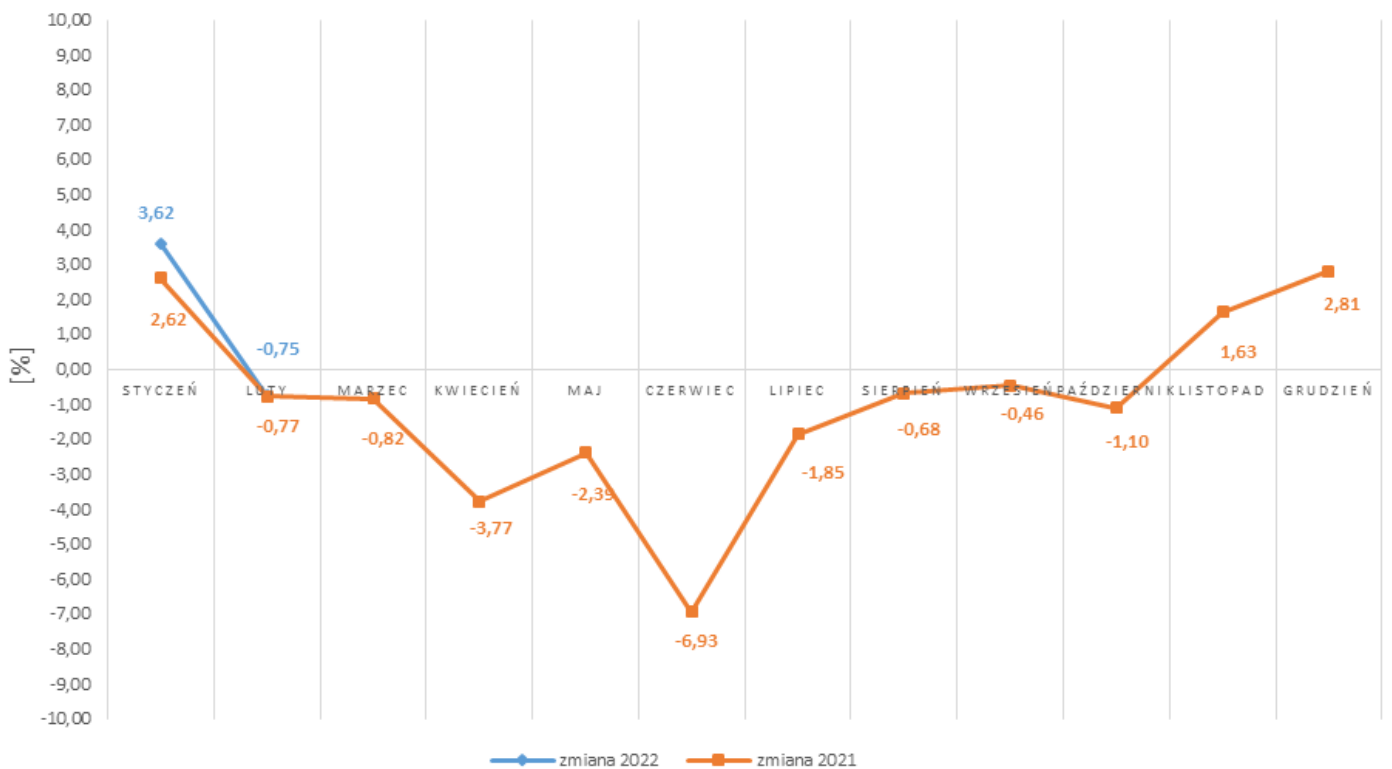
Napływ bezrobotnych w latach 2021-2022



Wyłączeni z ewidencji bezrobotnych "odpływ" w latach 2021-2022

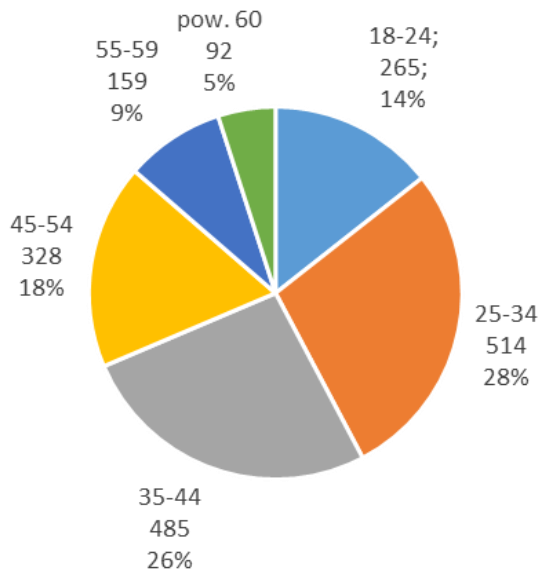


Zmiany (w %) w liczbie bezrobotnych w latach 2021-2022

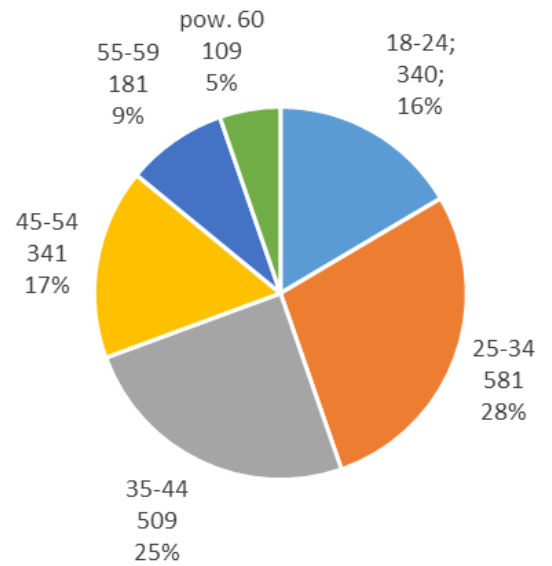


Bezrobotni wg wieku

02-2022

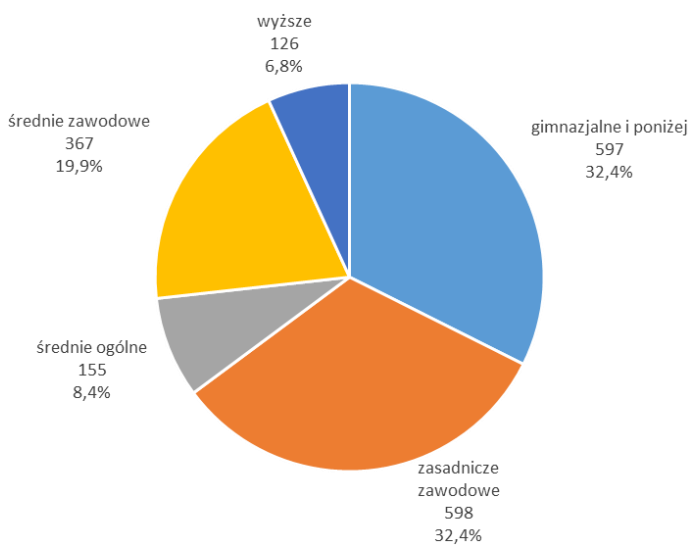


02-2021

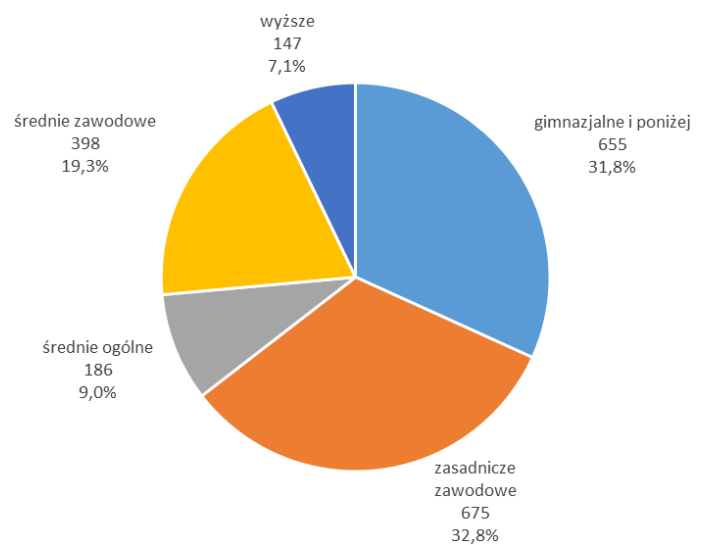


Bezrobotni wg poziomu wykształcenia

02-2022



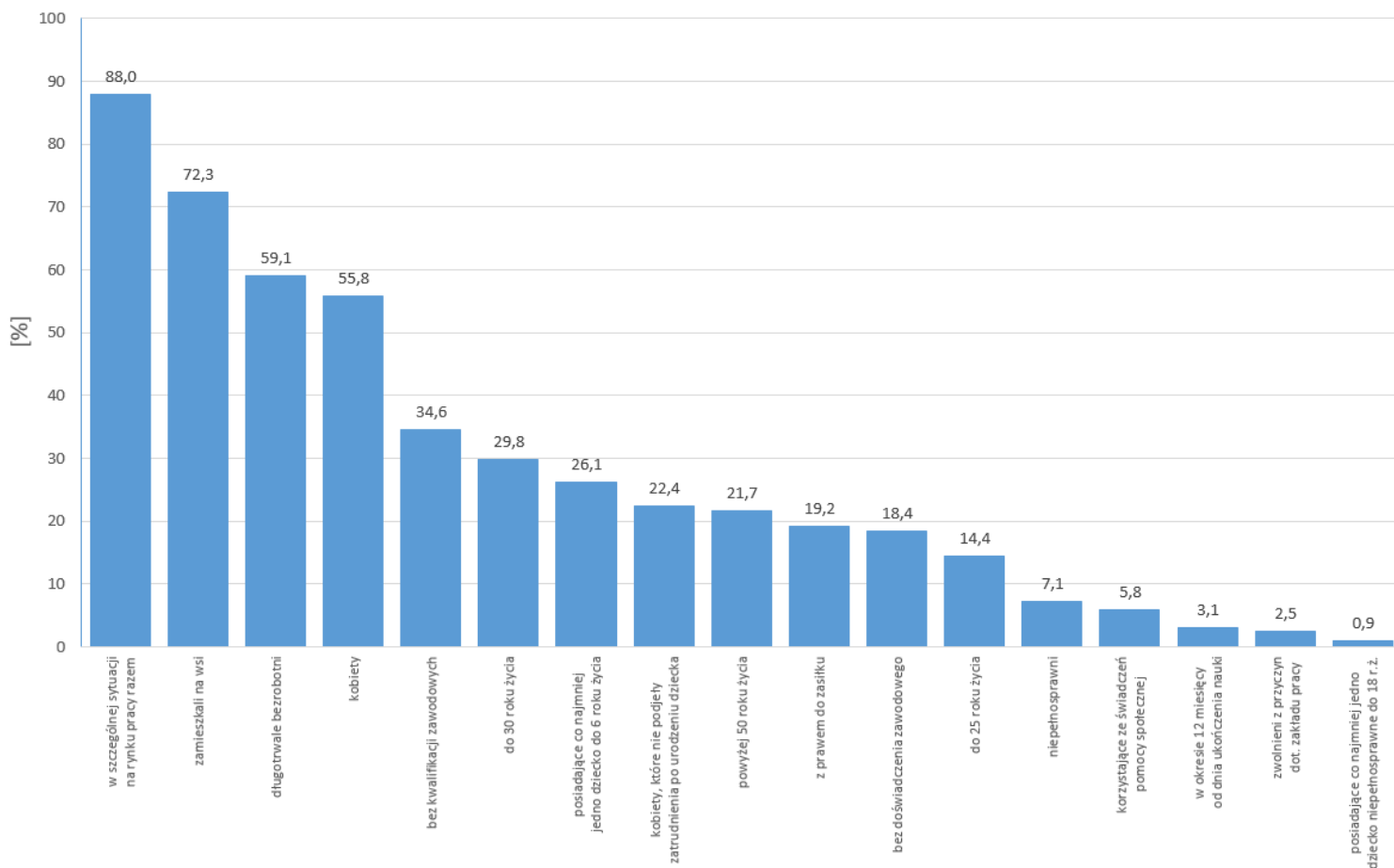
02-2021



STRUKTURA BEZROBOTNYCH W LUTYM W LATACH 2021-2022

| Wyszczególnienie | | 02/2021 | 02/2022 | | |
|--|--|-------------|-------------|-------------|-------------|
| | | osoby | | zmiana | w % |
| Ogółem | | 2 061 | 1 843 | -218 | -10,6 |
| z tego osoby | poprzednio pracujące | 1 786 | 1 615 | -171 | -9,6 |
| | w tym zwolnione z przyczyn dotyczących zakładu pracy | 92 | 46 | -46 | -50,0 |
| | dotychczas nie pracujące | 275 | 228 | -47 | -17,1 |
| Wybrane kategorie bezrobotnych (z ogółem) | | | | | |
| Zamieszkali na wsi | | 1 477 | 1 332 | -145 | -9,8 |
| w tym posiadający gospodarstwo rolne | | 17 | 12 | -5 | -29,4 |
| Osoby w okresie do 12 miesięcy od dnia ukończenia nauki | | 79 | 57 | -22 | -27,8 |
| Cudzoziemcy | | 8 | 8 | 0 | 0,0 |
| Bez kwalifikacji zawodowych | | 711 | 637 | -74 | -10,4 |
| Bez doświadczenia zawodowego | | 407 | 340 | -67 | -16,5 |
| Kobiety, które nie podjęły zatrudnienia po urodzeniu dziecka | | 428 | 413 | -15 | -3,5 |
| Osoby będące w szczególnej sytuacji na rynku pracy | | 1783 | 1621 | -162 | -9,1 |
| z tego | do 30 roku życia | 647 | 549 | -98 | -15,1 |
| | w tym do 25 roku życia | 340 | 265 | -75 | -22,1 |
| | długotrwale bezrobotni | 1 144 | 1 089 | -55 | -4,8 |
| | powyżej 50 roku życia | 454 | 400 | -54 | -11,9 |
| | korzystające ze świadczeń z pomocy społecznej | 118 | 107 | -11 | -9,3 |
| | posiadające co najmniej jedno dziecko do 6 roku życia | 513 | 481 | -32 | -6,2 |
| | posiadające co najmniej jedno dziecko niepełnosprawne do 18 roku życia | 19 | 16 | -3 | -15,8 |
| | niepełnosprawni | 118 | 131 | 13 | 11,0 |

Struktura społeczno-demograficzna bezrobotnych



BILANS BEZROBOTNYCH W LUTYM W LATACH 2021-2022

| Wyszczególnienie | | 02/2021 | | 02/2022 | | | |
|---|--|------------------------------------|--|-------------|--------------|-------|------|
| | | osoby | | zmiana | w % | | |
| Bezrobotni według stanu w końcu miesiąca poprzedzającego sprawozdanie | | 2 077 | 1 857 | -220 | -10,6 | | |
| Bezrobotni zarejestrowani w miesiącu sprawozdawczym | | 163 | 163 | 0 | 0,0 | | |
| z tego | po raz pierwszy | 31 | 18 | -13 | -41,9 | | |
| | po raz kolejny | 132 | 145 | 13 | 9,8 | | |
| z wiersza | po pracach interwencyjnych | 1 | 0 | -1 | x | | |
| | po robotach publicznych | 0 | 0 | 0 | x | | |
| | po stażu | 1 | 1 | 0 | 0,0 | | |
| | po odbyciu przygotowania zawodowego dorosłych | 0 | 0 | 0 | x | | |
| | po szkoleniu | 0 | 0 | 0 | x | | |
| | po pracach społecznie użytecznych | 0 | 0 | 0 | x | | |
| Osoby wyłączone z ewidencji bezrobotnych w miesiącu sprawozdawczym | | 179 | 177 | -2 | -1,1 | | |
| z tego z przyczyn | podjęcia pracy w mies. sprawozdawczym | | 123 | 128 | 5 | 4,1 | |
| | w tym | niesubsydiowanej | 98 | 95 | -3 | -3,1 | |
| | | podjęcie działalności gospodarczej | 2 | 4 | 2 | 100,0 | |
| | | pracy sezonowej | 0 | 0 | 0 | x | |
| | subsydiowanej | | 25 | 33 | 8 | 32,0 | |
| | z tego | z tego | prac interwencyjnych | 10 | 10 | 0 | 0,0 |
| | | | robót publicznych | 13 | 20 | 7 | 53,8 |
| | | | podjęcia działalności gospodarczej | 0 | 0 | 0 | x |
| | | | w tym w ramach bonu na zasiedlenie | 0 | 0 | 0 | x |
| | | | podjęcia pracy w ramach refundacji kosztów zatrudnienia bezrobotnego | 1 | 1 | 0 | 0,0 |
| | | | podjęcia pracy poza miejscem zamieszkania w ramach bonu na zasiedlenie | 1 | 1 | 0 | 0,0 |
| | | | podjęcia pracy w ramach bonu zatrudnieniowego | 0 | 0 | 0 | x |
| | | | podjęcia pracy w ramach świadczenia aktywizacyjnego | 0 | 0 | 0 | x |
| | | | podjęcia pracy w ramach grantu na telepracę | 0 | 0 | 0 | x |
| | | | podjęcia pracy w ramach refundacji składek na ubezpieczenie społeczne | 0 | 0 | 0 | x |
| | | | podjęcia pracy w ramach dofinansowania wynagrodzenia za zatrudnienie skierowanego bezrobotnego powyżej 50 roku życia | 0 | 1 | 1 | x |
| | | | inne | 0 | 0 | 0 | x |
| | | | rozpoczęcia szkolenia | | 3 | 1 | -2 |
| | w tym w ramach bonu szkoleniowego | | 0 | 0 | 0 | x | |
| | rozpoczęcia stażu | | 6 | 13 | 7 | 116,7 | |
| | w tym w ramach bonu stażowego | | 0 | 0 | 0 | x | |
| | rozpoczęcia przygotowania zawodowego dorosłych | | 0 | 0 | 0 | x | |
| | rozpoczęcia pracy społecznie użytecznej | | 6 | 8 | 2 | 33,3 | |
| | w tym w ramach PAI | | 0 | 0 | 0 | x | |
| | skierowanie do agencji zatrudnienia w ramach zlecenia działań aktywizacyjnych | | 0 | 0 | 0 | x | |
| | odmowy bez uzasadnionej przyczyny przyjęcia propozycji odpowiedniej pracy lub innej formy pomocy, w tym w ramach PAI | | 0 | 0 | 0 | x | |
| | niepotwierdzenia gotowości do pracy | | 7 | 7 | 0 | 0,0 | |
| | dobrowolnej rezygnacji ze statusu bezrobotnego | | 5 | 11 | 6 | 120,0 | |
| | podjęcia nauki | | 0 | 0 | 0 | x | |
| | osiągnięcia wieku emerytalnego | | 2 | 1 | -1 | -50,0 | |
| | nabycia praw emerytalnych lub rentowych | | 0 | 1 | 1 | x | |
| | nabycia praw do świadczenia przedemerytalnego | | 4 | 0 | -4 | x | |
| innych | | 23 | 7 | -16 | -69,6 | | |
| Bezrobotni według stanu w końcu miesiąca sprawozdawczego | | 2 061 | 1 843 | -218 | -10,6 | | |
| w tym zarejestrowani po raz pierwszy | | 309 | 241 | -68 | -22,0 | | |

BILANS BEZROBOTNYCH STYCZEŃ-LUTY W LATACH 2021-2022

| Wyszczególnienie | | 01-02/2021 | | 01-02/2022 | | | |
|---|--|--|--|-----------------------|--------------|-------|-------|
| | | osoby | | zmiana | w % | | |
| Bezrobotni według stanu w końcu miesiąca poprzedzającego sprawozdanie | | 2 024 | 1 792 | -232 | -11,5 | | |
| Bezrobotni zarejestrowani w miesiącu sprawozdawczym | | 345 | 378 | 33 | 9,6 | | |
| z tego | po raz pierwszy | 68 | 51 | -17 | -25,0 | | |
| | po raz kolejny | 277 | 327 | 50 | 18,1 | | |
| z wiersza | po pracach interwencyjnych | 1 | 0 | -1 | x | | |
| | po robotach publicznych | 1 | 0 | -1 | x | | |
| | po stażu | 4 | 10 | 6 | 150,0 | | |
| | po odbyciu przygotowania zawodowego dorosłych | 0 | 0 | 0 | x | | |
| | po szkoleniu | 1 | 0 | -1 | x | | |
| | po pracach społecznie użytecznych | 7 | 9 | 2 | 28,6 | | |
| Osoby wyłączone z ewidencji bezrobotnych w miesiącu sprawozdawczym | | 308 | 327 | 19 | 6,2 | | |
| z tego z przyczyn | podjęcia pracy w mies. sprawozdawczym | | 215 | 237 | 22 | 10,2 | |
| | w tym | niesubsydiowanej | 178 | 188 | 10 | 5,6 | |
| | | podjęcie działalności gospodarczej | 3 | 7 | 4 | 133,3 | |
| | | pracy sezonowej | 0 | 0 | 0 | x | |
| | | subsydiowanej | 37 | 49 | 12 | 32,4 | |
| | z tego | z tego | prac interwencyjnych | 11 | 20 | 9 | 81,8 |
| | | | robót publicznych | 19 | 22 | 3 | 15,8 |
| | | | podjęcia działalności gospodarczej | 0 | 1 | 1 | x |
| | | | w tym w ramach bonu na zasiedlenie | 0 | 1 | 1 | x |
| | | | podjęcia pracy w ramach refundacji kosztów zatrudnienia bezrobotnego | 2 | 4 | 2 | 100,0 |
| | | | podjęcia pracy poza miejscem zamieszkania w ramach bonu na zasiedlenie | 4 | 1 | -3 | -75,0 |
| | | | podjęcia pracy w ramach bonu zatrudnieniowego | 0 | 0 | 0 | x |
| | | | podjęcia pracy w ramach świadczenia aktywizacyjnego | 0 | 0 | 0 | x |
| | | | podjęcia pracy w ramach grantu na telepracę | 0 | 0 | 0 | x |
| | | | podjęcia pracy w ramach refundacji składek na ubezpieczenie społeczne | 0 | 0 | 0 | x |
| | | | podjęcia pracy w ramach dofinansowania wynagrodzenia za zatrudnienie skierowanego bezrobotnego powyżej 50 roku życia | 0 | 1 | 1 | x |
| | | | inne | 1 | 0 | -1 | x |
| | | | | rozpoczęcia szkolenia | 3 | 1 | -2 |
| | | w tym w ramach bonu szkoleniowego | 0 | 0 | 0 | x | |
| | | rozpoczęcia stażu | 6 | 17 | 11 | 183,3 | |
| | | w tym w ramach bonu stażowego | 0 | 0 | 0 | x | |
| | | rozpoczęcia przygotowania zawodowego dorosłych | 0 | 0 | 0 | x | |
| | | rozpoczęcia pracy społecznie użytecznej | 6 | 8 | 2 | 33,3 | |
| | | w tym w ramach PAI | 0 | 0 | 0 | x | |
| | | skierowanie do agencji zatrudnienia w ramach zlecenia działań aktywizacyjnych | 0 | 0 | 0 | x | |
| | | odmowy bez uzasadnionej przyczyny przyjęcia propozycji odpowiedniej pracy lub innej formy pomocy, w tym w ramach PAI | 0 | 0 | 0 | x | |
| | | niepotwierdzenia gotowości do pracy | 10 | 12 | 2 | 20,0 | |
| | dobrowolnej rezygnacji ze statusu bezrobotnego | 16 | 24 | 8 | 50,0 | | |
| | podjęcia nauki | 0 | 0 | 0 | x | | |
| | osiągnięcia wieku emerytalnego | 7 | 2 | -5 | -71,4 | | |
| | nabycia praw emerytalnych lub rentowych | 0 | 1 | 1 | x | | |
| | nabycia praw do świadczenia przedemerytalnego | 7 | 1 | -6 | -85,7 | | |
| | innych | 38 | 24 | -14 | -36,8 | | |
| Bezrobotni według stanu w końcu miesiąca sprawozdawczego | | 2 061 | 1 843 | -218 | -10,6 | | |
| w tym zarejestrowani po raz pierwszy | | 309 | 241 | -68 | -22,0 | | |

Niepełnosprawni

| Lp. | Wyszczególnienie | 02/2021 | 02/2022 | wzrost/spadek |
|-----|---|---------|---------|---------------|
| 1 | Liczba zarejestrowanych ogółem z tego: | 133 | 154 | +21 |
| | - niepełnosprawni poszukujący pracy niepozostający w zatrudnieniu | 15 | 23 | +8 |
| | - niepełnosprawni bezrobotni | 118 | 131 | +13 |
| 2 | Bezrobotni niepełnosprawni z prawem do zasiłku | 30 | 33 | +3 |
| 3 | Zarejestrowani od początku roku | 25 | 26 | +1 |
| 4 | Niepełnosprawni, którzy podjęli pracę od początku roku | 9 | 14 | +5 |

Miejsca pracy i aktywizacji zgłoszone do urzędu

| Lp. | Wyszczególnienie | 01-02/2021 | 01-02/2022 | wzrost/spadek |
|--|------------------------------------|------------|------------|---------------|
| 1 | Miejsca pracy ogółem | 86 | 184 | +98 |
| | w tym na pracę subsydiowaną | 39 | 63 | +24 |
| 2 | Miejsca aktywizacji zawodowej | 35 | 41 | +6 |
| | w tym | | | |
| | - staże | 22 | 27 | +5 |
| | - przygotowanie zawodowe dorosłych | 0 | 0 | +1 |
| | - prace społecznie użyteczne | 13 | 14 | +1 |
| Razem miejsca pracy i aktywizacji zawodowej | | 121 | 225 | +104 |