

POWIATOWY URZĄD PRACY

89-500 Tuchola
pl. Wolności 23

tel./fax (052) 5590800, (052) 5590801
e-mail: pup@tuchola.pl

Sytuacja na rynku pracy w powiecie tucholskim w miesiącu kwietniu 2022 r.

Zarejestrowani bezrobotni wg miast i gmin

stan na koniec miesiąca kwietnia 2021 roku

L.p.	Wyszczególnienie		Liczba bezrobotnych		Bezrobotni z prawem do zasiłku	
			Ogółem	Kobiety	Razem	Kobiety
1	Miasto	TUCHOLA	578	318	95	57
	obszar wiejski		319	186	59	39
2	Gmina	CEKCYN	270	153	60	32
3	Gmina	GOSTYCYN	209	119	32	19
4	Gmina	KĘSOWO	176	94	20	10
5	Gmina	LUBIEWO	188	120	30	23
6	Gmina	ŚLIWICE	227	127	61	29
Ogółem PUP			1967	1117	357	209
Zamieszkali na wsi w PUP			1389	799	262	152

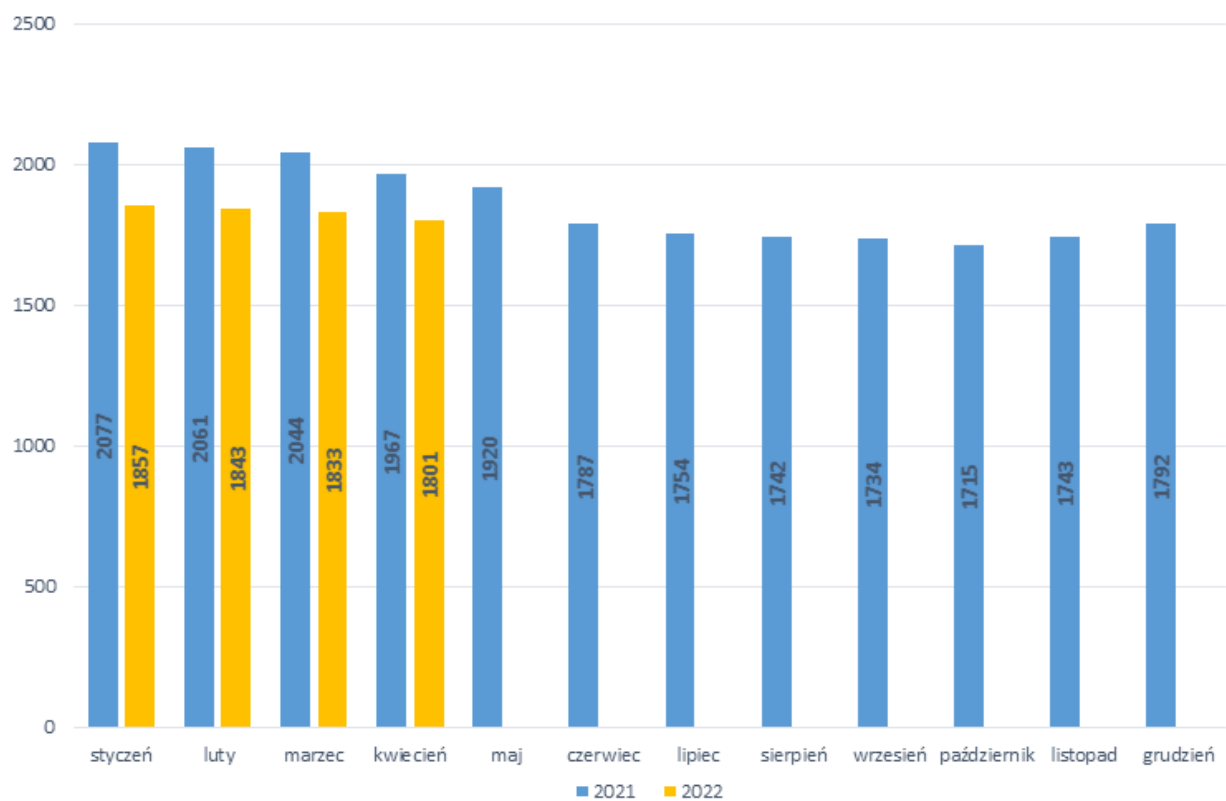
stan na koniec miesiąca kwietnia 2022 roku

L.p.	Wyszczególnienie		Liczba bezrobotnych		Bezrobotni z prawem do zasiłku	
			Ogółem	Kobiety	Razem	Kobiety
1	Miasto	TUCHOLA	500	283	71	25
	obszar wiejski		284	166	44	22
2	Gmina	CEKCYN	233	138	44	29
3	Gmina	GOSTYCYN	193	116	29	17
4	Gmina	KĘSOWO	187	102	35	19
5	Gmina	LUBIEWO	197	132	47	34
6	Gmina	ŚLIWICE	207	120	59	32
Ogółem PUP			1801	1057	329	178
Zamieszkali na wsi w PUP			1301	774	258	153

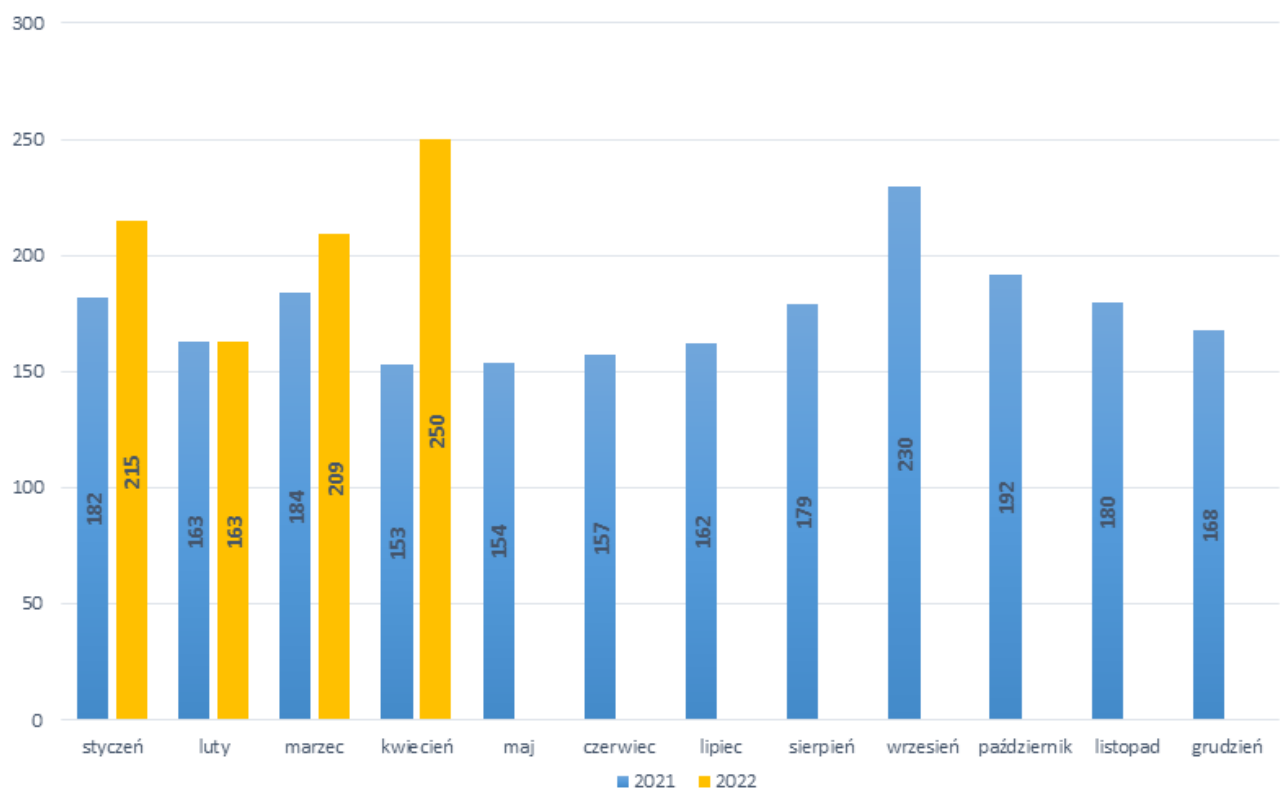
Stopa bezrobocia

Wyszczególnienie	04/2021	03/2022
Stopa bezrobocia powiat [%]	10,7	10,0
Stopa bezrobocia województwo [%]	8,9	7,6
Stopa bezrobocia Polska [%]	6,3	5,4

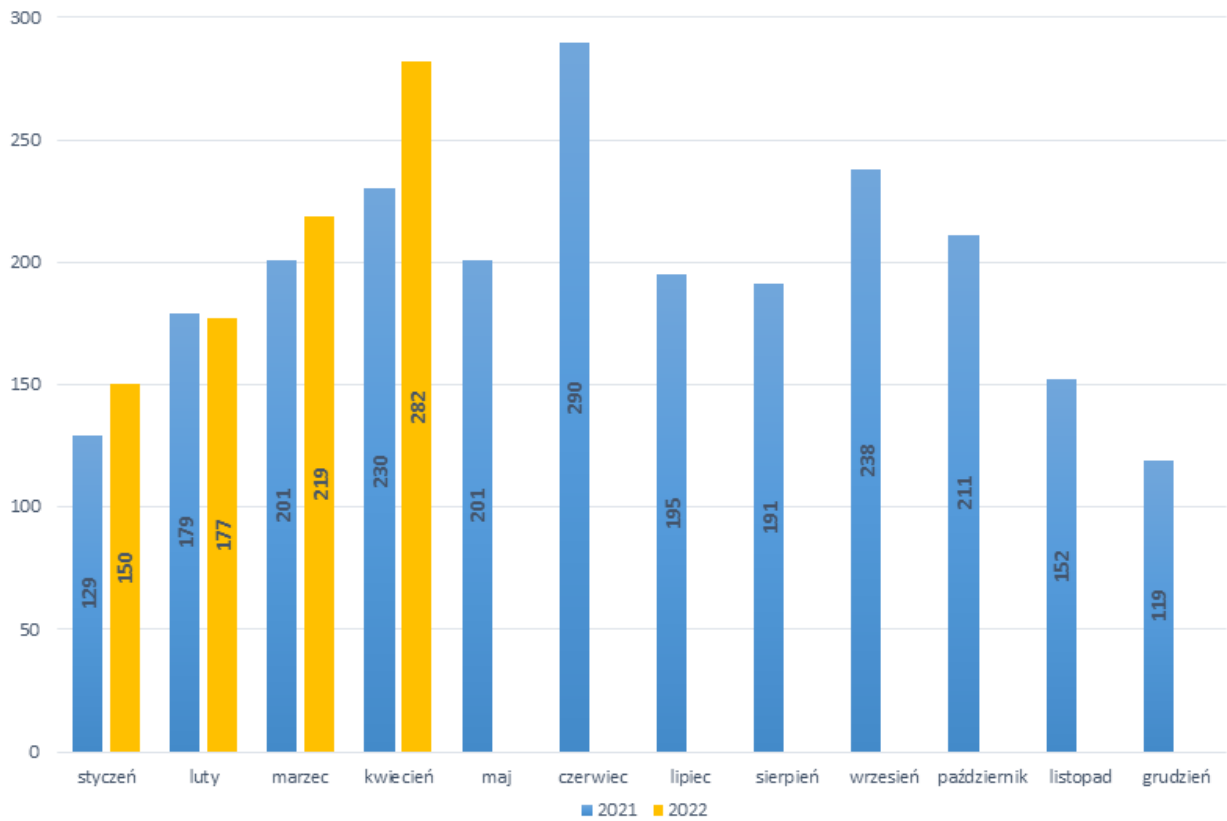
Bezrobotni w latach 2021-2022, stan w końcu miesiąca



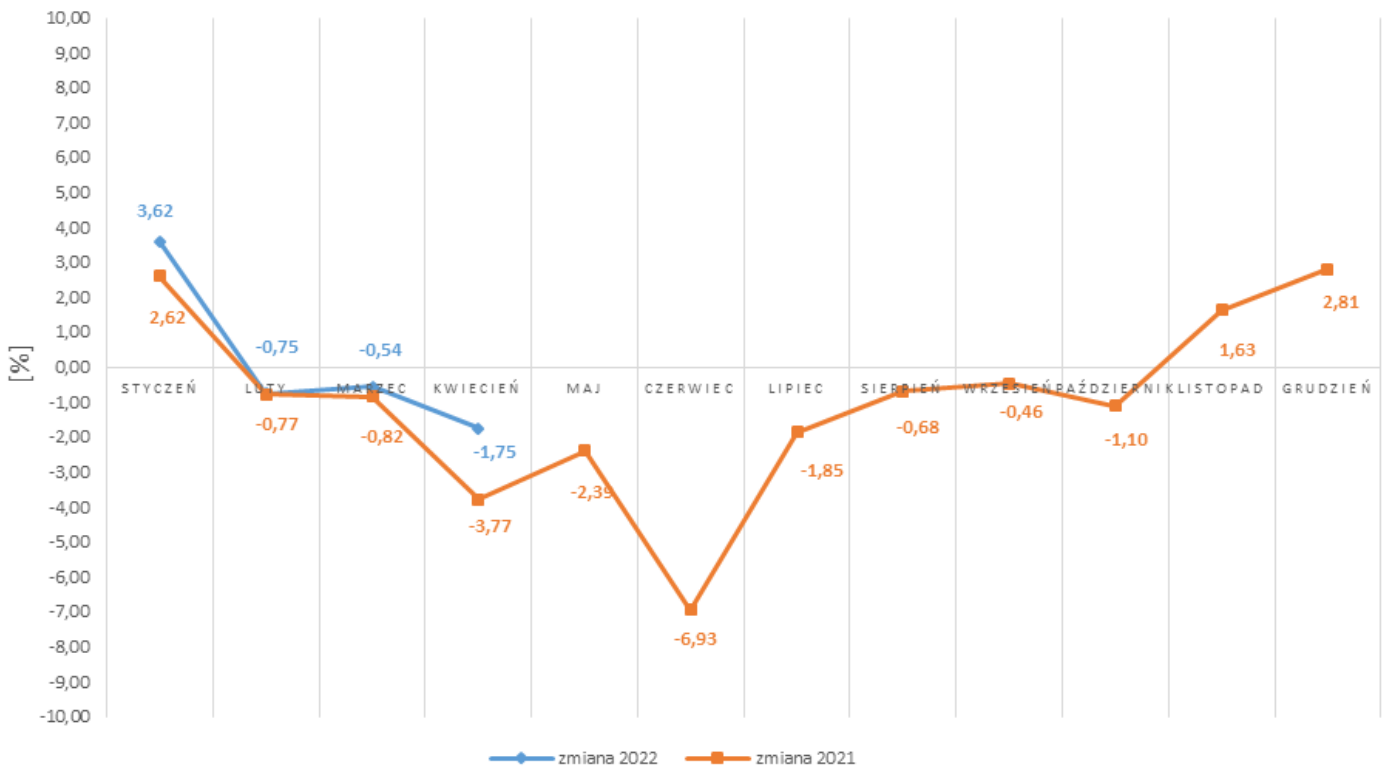
Napływ bezrobotnych w latach 2021-2022



Wyłączeni z ewidencji bezrobotnych "odpływ" w latach 2021-2022

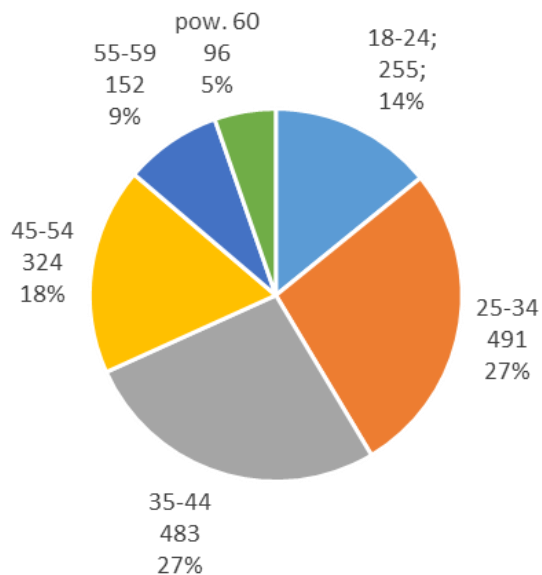


Zmiany (w %) w liczbie bezrobotnych w latach 2021-2022

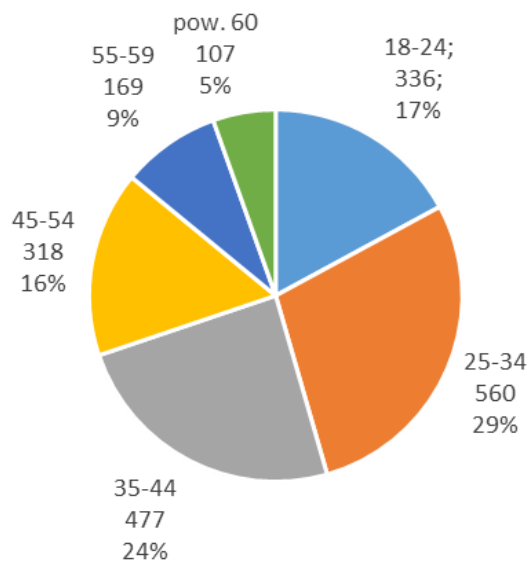


Bezrobotni wg wieku

04-2022

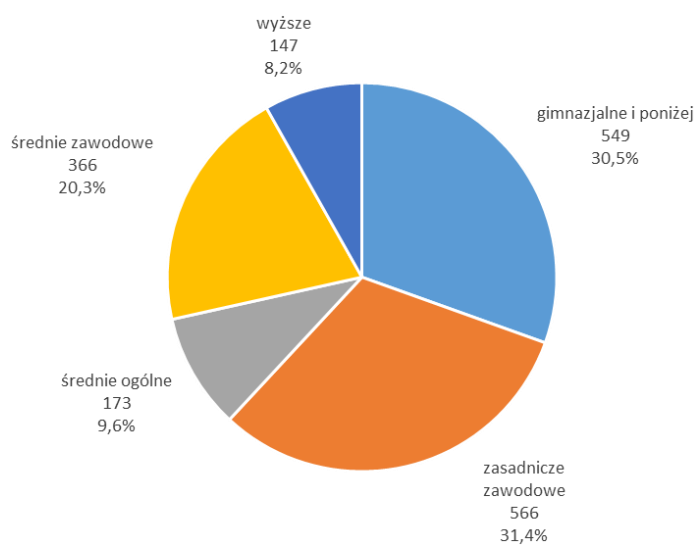


04-2021

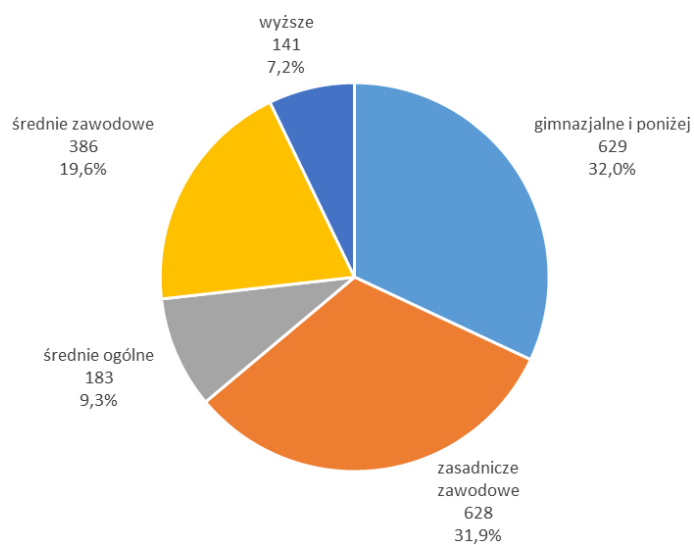


Bezrobotni wg poziomu wykształcenia

04-2022



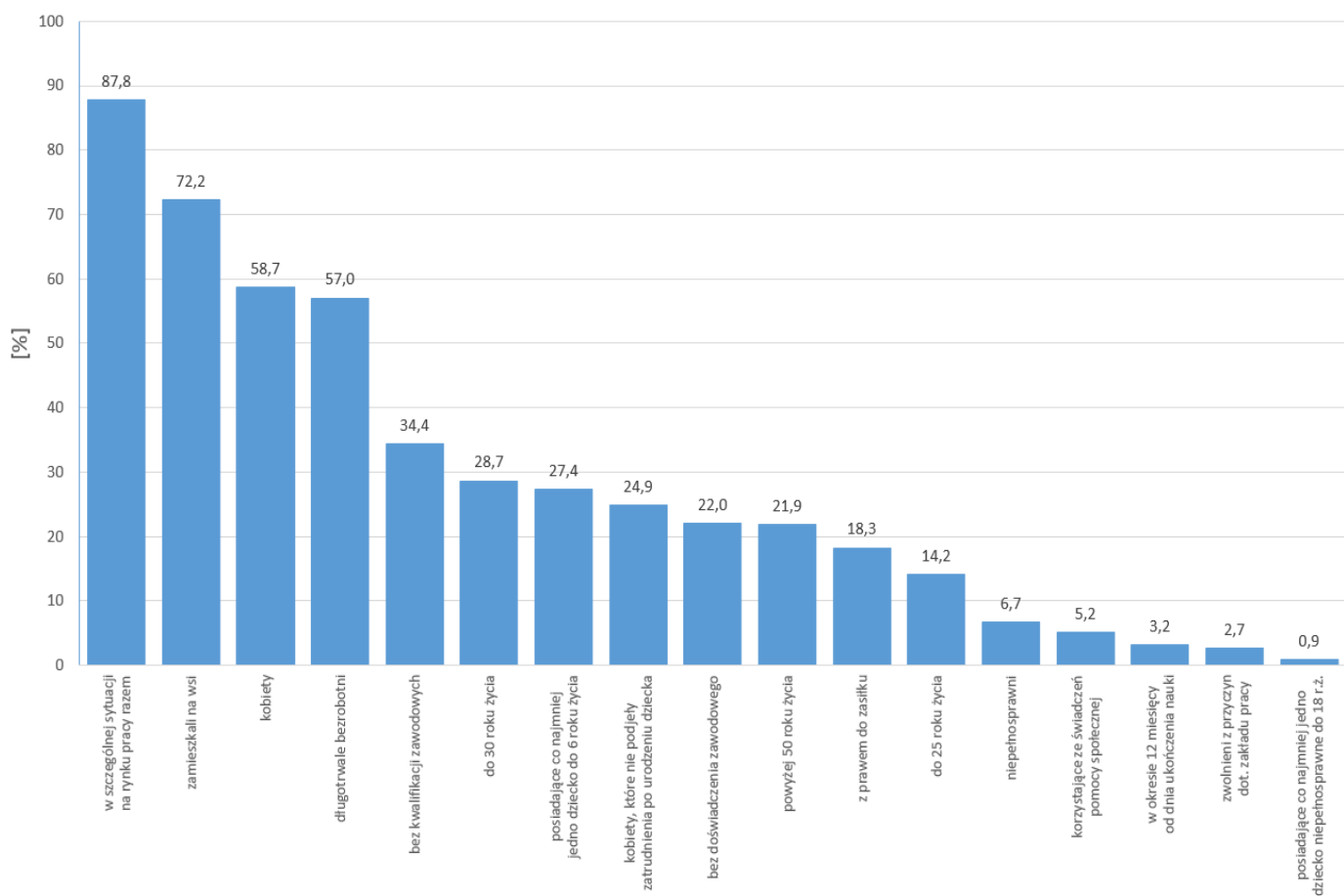
04-2021



STRUKTURA BEZROBOTNYCH W KWIETNIU W LATACH 2021-2022

Wyszczególnienie		04/2021		04/2022	
		osoby		zmiana	w %
Ogółem		1 967	1 801	-166	-8,4
z tego osoby	poprzednio pracujące	1 719	1 524	-195	-11,3
	w tym zwolnione z przyczyn dotyczących zakładu pracy	74	48	-26	-35,1
	dotychczas nie pracujące	248	277	29	11,7
Wybrane kategorie bezrobotnych (z ogółem)					
Zamieszkali na wsi		1 389	1 301	-88	-6,3
w tym posiadający gospodarstwo rolne		13	11	-2	-15,4
Osoby w okresie do 12 miesięcy od dnia ukończenia nauki		37	58	21	56,8
Cudzoziemcy		8	74	66	825,0
Bez kwalifikacji zawodowych		708	619	-89	-12,6
Bez doświadczenia zawodowego		386	397	11	2,8
Kobiety, które nie podjęły zatrudnienia po urodzeniu dziecka		414	449	35	8,5
Osoby będące w szczególnej sytuacji na rynku pracy		1714	1581	-133	-7,8
z tego	do 30 roku życia	623	516	-107	-17,2
	w tym do 25 roku życia	336	255	-81	-24,1
	długotrwale bezrobotni	1 116	1 027	-89	-8,0
	powyżej 50 roku życia	422	395	-27	-6,4
	korzystające ze świadczeń z pomocy społecznej	104	93	-11	-10,6
	posiadające co najmniej jedno dziecko do 6 roku życia	488	493	5	1,0
	posiadające co najmniej jedno dziecko niepełnosprawne do 18 roku życia	18	16	-2	-11,1
	niepełnosprawni	120	121	1	0,8

Struktura społeczno-demograficzna bezrobotnych



BILANS BEZROBOTNYCH W KWIETNIU W LATACH 2021-2022

Wyszczególnienie		04/2021	04/2022				
		osoby	zmiana	w %			
Bezrobotni według stanu w końcu miesiąca poprzedzającego sprawozdanie		2 044	1 833	-211	-10,3		
Bezrobotni zarejestrowani w miesiącu sprawozdawczym		153	250	97	63,4		
z tego	po raz pierwszy	20	94	74	370,0		
	po raz kolejny	133	156	23	17,3		
z wiersza	po pracach interwencyjnych	1	0	-1	x		
	po robotach publicznych	0	0	0	x		
	po stażu	0	4	4	x		
	po odbyciu przygotowania zawodowego dorosłych	0	0	0	x		
	po szkoleniu	3	24	21	700,0		
	po pracach społecznie użytecznych	0	0	0	x		
Osoby wyłączone z ewidencji bezrobotnych w miesiącu sprawozdawczym		230	282	52	22,6		
z tego z przyczyn	podjęcia pracy w mies. sprawozdawczym		178	160	-18	-10,1	
	z tego	niesubsydiowanej	85	87	2	2,4	
		w tym	podjęcie działalności gospodarczej	4	4	0	0,0
			pracy sezonowej	0	0	0	x
		subsydiowanej	93	73	-20	-21,5	
	z tego	z tego	prac interwencyjnych	9	15	6	66,7
			robot publicznych	28	27	-1	-3,6
			podjęcia działalności gospodarczej	41	26	-15	-36,6
			w tym w ramach bonu na zasiedlenie	0	0	0	x
			podjęcia pracy w ramach refundacji kosztów zatrudnienia bezrobotnego	14	2	-12	-85,7
			podjęcia pracy poza miejscem zamieszkania w ramach bonu na zasiedlenie	0	1	1	x
			podjęcia pracy w ramach bonu zatrudnieniowego	0	1	1	x
			podjęcia pracy w ramach świadczenia aktywizacyjnego	0	0	0	x
			podjęcia pracy w ramach grantu na telepracę	0	0	0	x
			podjęcia pracy w ramach refundacji składek na ubezpieczenie społeczne	0	0	0	x
			podjęcia pracy w ramach dofinansowania wynagrodzenia za zatrudnienie skierowanego bezrobotnego powyżej 50 roku życia	1	1	0	0,0
			inne	0	0	0	x
				rozpoczęcia szkolenia	1	23	22
		w tym w ramach bonu szkoleniowego	0	0	0	x	
		rozpoczęcia stażu	13	36	23	176,9	
		w tym w ramach bonu stażowego	0	0	0	x	
		rozpoczęcia przygotowania zawodowego dorosłych	0	0	0	x	
		rozpoczęcia pracy społecznie użytecznej	6	22	16	266,7	
		w tym w ramach PAI	0	0	0	x	
		skierowanie do agencji zatrudnienia w ramach zlecenia działań aktywizacyjnych	0	0	0	x	
		odmowy bez uzasadnionej przyczyny przyjęcia propozycji odpowiedniej pracy lub innej formy pomocy, w tym w ramach PAI	1	1	0	0,0	
		niepotwierdzenia gotowości do pracy	8	20	12	150,0	
	dobrowolnej rezygnacji ze statusu bezrobotnego	7	10	3	42,9		
	podjęcia nauki	0	0	0	x		
	osiągnięcia wieku emerytalnego	5	0	-5	x		
	nabycia praw emerytalnych lub rentowych	2	0	-2	x		
	nabycia praw do świadczenia przedemerytalnego	3	2	-1	-33,3		
	innych	6	8	2	33,3		
Bezrobotni według stanu w końcu miesiąca sprawozdawczego		1 967	1 801	-166	-8,4		
w tym zarejestrowani po raz pierwszy		288	292	4	1,4		

BILANS BEZROBOTNYCH STYCZEŃ-KWIECIEŃ W LATACH 2021-2022

Wyszczególnienie		01-04/2021		01-04/2022			
		osoby		zmiana	w %		
Bezrobotni według stanu w końcu miesiąca poprzedzającego sprawozdanie		2 024	1 792	-232	-11,5		
Bezrobotni zarejestrowani w miesiącu sprawozdawczym		682	837	155	22,7		
z tego	po raz pierwszy	116	205	89	76,7		
	po raz kolejny	566	632	66	11,7		
z wiersza	po pracach interwencyjnych	2	4	2	100,0		
	po robotach publicznych	1	0	-1	x		
	po stażu	5	14	9	180,0		
	po odbyciu przygotowania zawodowego dorosłych	0	0	0	x		
	po szkoleniu	5	57	52	1040,0		
	po pracach społecznie użytecznych	7	9	2	28,6		
Osoby wyłączone z ewidencji bezrobotnych w miesiącu sprawozdawczym		739	828	89	12,0		
z tego z przyczyn	podjęcia pracy w mies. sprawozdawczym	530	518	-12	-2,3		
	niesubsydiowanej	375	346	-29	-7,7		
	w tym	podjęcie działalności gospodarczej	9	14	5	55,6	
		pracy sezonowej	0	0	0	x	
	subsydiowanej		155	172	17	11,0	
	z tego	prac interwencyjnych	36	66	30	83,3	
		robót publicznych	53	56	3	5,7	
		podjęcia działalności gospodarczej	41	32	-9	-22,0	
		w tym w ramach bonu na zasiedlenie	0	1	1	x	
		podjęcia pracy w ramach refundacji kosztów zatrudnienia bezrobotnego	17	7	-10	-58,8	
		podjęcia pracy poza miejscem zamieszkania w ramach bonu na zasiedlenie	5	4	-1	-20,0	
		z tego	podjęcia pracy w ramach bonu zatrudnieniowego	0	3	3	x
			podjęcia pracy w ramach świadczenia aktywizacyjnego	0	0	0	x
		podjęcia pracy w ramach grantu na telepracę	0	0	0	x	
		podjęcia pracy w ramach refundacji składek na ubezpieczenie społeczne	0	0	0	x	
		podjęcia pracy w ramach dofinansowania wynagrodzenia za zatrudnienie skierowanego bezrobotnego powyżej 50 roku życia	2	4	2	100,0	
		inne	1	0	-1	x	
		rozpoczęcia szkolenia	6	58	52	866,7	
		w tym w ramach bonu szkoleniowego	0	0	0	x	
	rozpoczęcia stażu	39	64	25	64,1		
	w tym w ramach bonu stażowego	0	0	0	x		
	rozpoczęcia przygotowania zawodowego dorosłych	0	0	0	x		
	rozpoczęcia pracy społecznie użytecznej	17	34	17	100,0		
	w tym w ramach PAI	0	0	0	x		
	skierowanie do agencji zatrudnienia w ramach zlecenia działań aktywizacyjnych	0	0	0	x		
	odmowy bez uzasadnionej przyczyny przyjęcia propozycji odpowiedniej pracy lub innej formy pomocy, w tym w ramach PAI	1	1	0	0,0		
	niepotwierdzenia gotowości do pracy	25	53	28	112,0		
dobrowolnej rezygnacji ze statusu bezrobotnego	26	42	16	61,5			
podjęcia nauki	0	0	0	x			
osiągnięcia wieku emerytalnego	17	7	-10	-58,8			
nabycia praw emerytalnych lub rentowych	4	2	-2	-50,0			
nabycia praw do świadczenia przedemerytalnego	15	5	-10	-66,7			
innych	59	44	-15	-25,4			
Bezrobotni według stanu w końcu miesiąca sprawozdawczego		1 967	1 801	-166	-8,4		
w tym zarejestrowani po raz pierwszy		288	292	4	1,4		

Niepełnosprawni

Lp.	Wyszczególnienie	04/2021	04/2022	wzrost/spadek
1	Liczba zarejestrowanych ogółem	140	144	+4
	z tego:			
	- niepełnosprawni poszukujący pracy niepozostający w zatrudnieniu	20	23	+3
	- niepełnosprawni bezrobotni	120	121	+1
2	Bezrobotni niepełnosprawni z prawem do zasiłku	30	22	-8
3	Zarejestrowani od początku roku	56	45	-11
4	Niepełnosprawni, którzy podjęli pracę od początku roku	26	32	+6

Miejsca pracy i aktywizacji zgłoszone do urzędu

Lp.	Wyszczególnienie	01-04/2021	01-04/2022	wzrost/spadek
1	Miejsca pracy ogółem	211	354	+143
	w tym na pracę subsydiowaną	130	145	+15
2	Miejsca aktywizacji zawodowej	89	113	+24
	w tym			
	- staże	54	78	+24
	- przygotowanie zawodowe dorosłych	0	0	0
	- prace społecznie użyteczne	35	35	0
Razem miejsca pracy i aktywizacji zawodowej		300	467	+167