



POWIATOWY URZĄD PRACY

89-500 Tuchola
pl. Wolności 23

tel./fax (052) 5590800, (052) 5590801
e-mail: pup@tuchola.pl

Sytuacja na rynku pracy w powiecie tucholskim w miesiącu sierpniu 2021 r.

Zarejestrowani bezrobotni wg miast i gmin

stan na koniec miesiąca sierpnia 2020 roku

L.p.	Wyszczególnienie		Liczba bezrobotnych		Bezrobotni z prawem do zasiłku	
			Ogółem	Kobiety	Razem	Kobiety
1	Miasto	TUCHOLA	579	313	105	51
	obszar wiejski		313	170	71	40
2	Gmina	CEKCYN	257	155	72	35
3	Gmina	GOSTYCYN	193	115	41	28
4	Gmina	KĘSOWO	203	119	36	20
5	Gmina	LUBIEWO	179	111	46	22
6	Gmina	ŚLIWICE	247	123	82	32
Ogółem PUP			1971	1106	453	228
Zamieszkali na wsi w PUP			1392	793	348	177

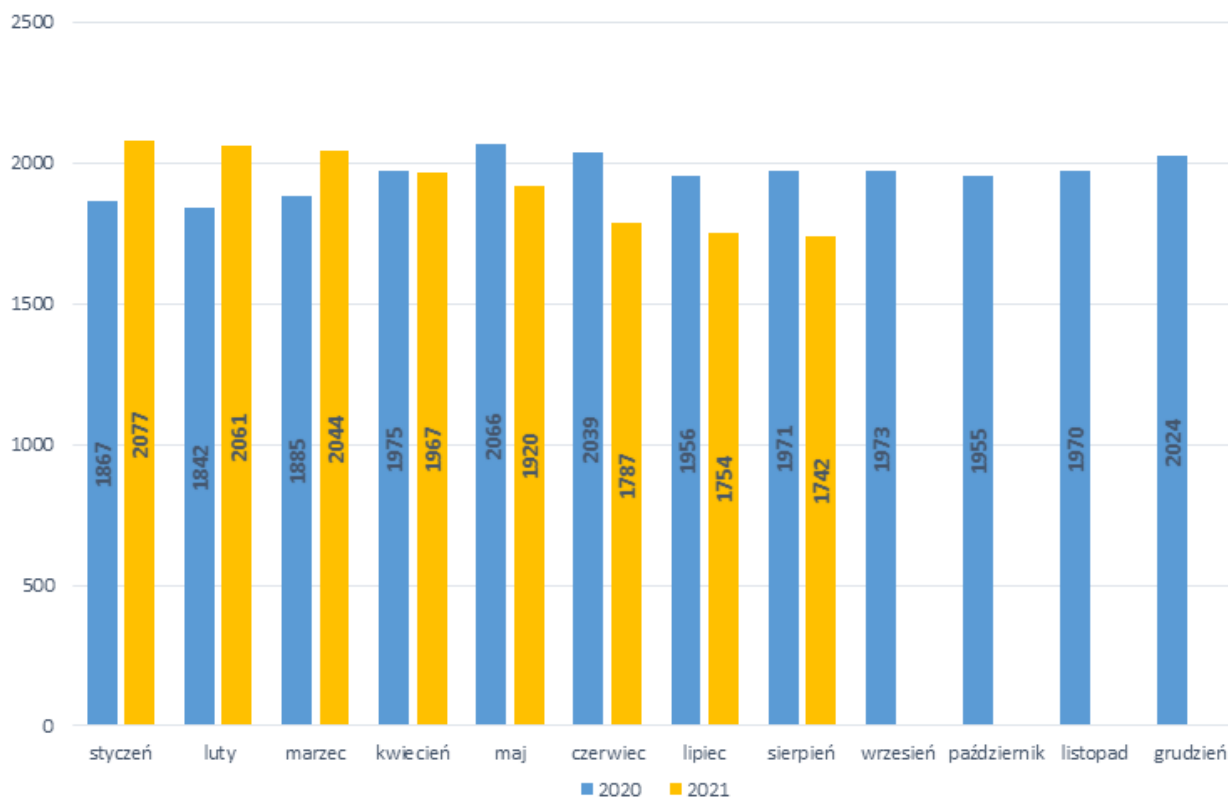
stan na koniec miesiąca sierpnia 2021 roku

L.p.	Wyszczególnienie		Liczba bezrobotnych		Bezrobotni z prawem do zasiłku	
			Ogółem	Kobiety	Razem	Kobiety
1	Miasto	TUCHOLA	512	292	73	46
	obszar wiejski		270	152	45	26
2	Gmina	CEKCYN	253	143	53	33
3	Gmina	GOSTYCYN	188	104	36	18
4	Gmina	KĘSOWO	170	91	23	16
5	Gmina	LUBIEWO	154	102	28	25
6	Gmina	ŚLIWICE	195	117	44	31
Ogółem PUP			1742	1001	302	195
Zamieszkali na wsi w PUP			1230	709	229	149

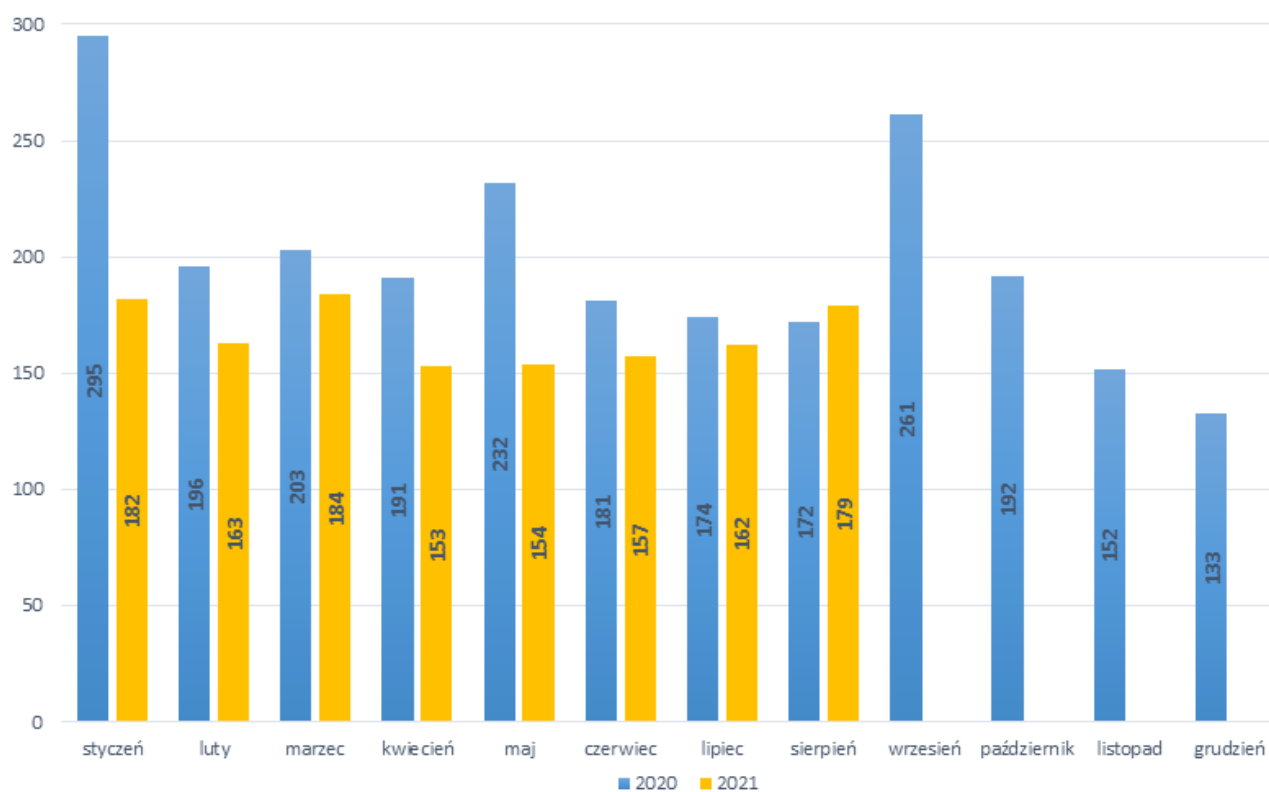
Stopa bezrobocia

Wyszczególnienie	08/2020	07/2021
Stopa bezrobocia powiat [%]	10,7	9,7
Stopa bezrobocia województwo [%]	8,6	8,2
Stopa bezrobocia Polska [%]	6,1	5,8

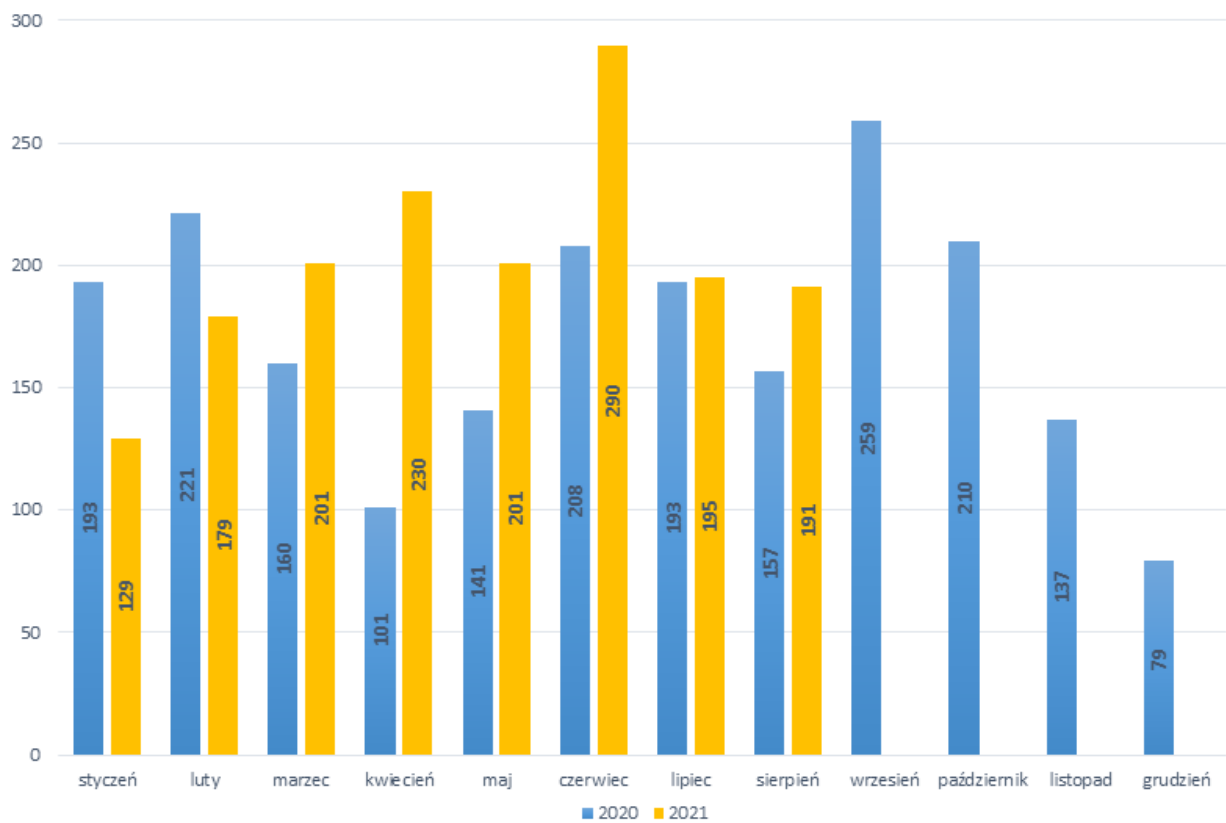
Bezrobotni w latach 2020-2021, stan w końcu miesiąca



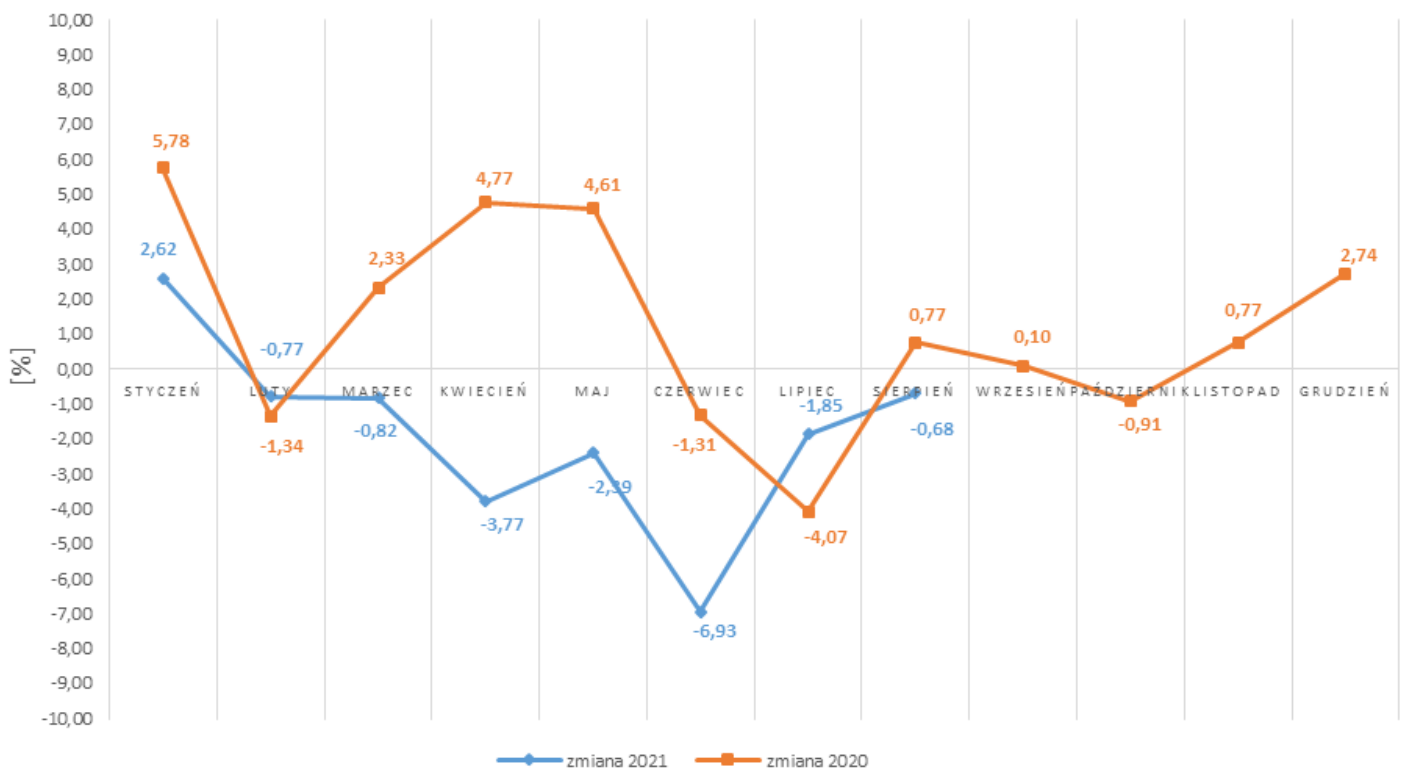
Napływ bezrobotnych w latach 2020-2021



Wyłączeni z ewidencji bezrobotnych "odpływ" w latach 2020-2021

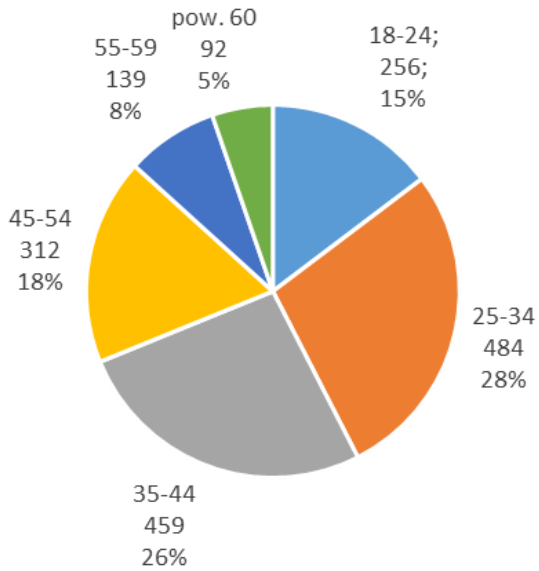


Zmiany (w %) w liczbie bezrobotnych w latach 2020-2021

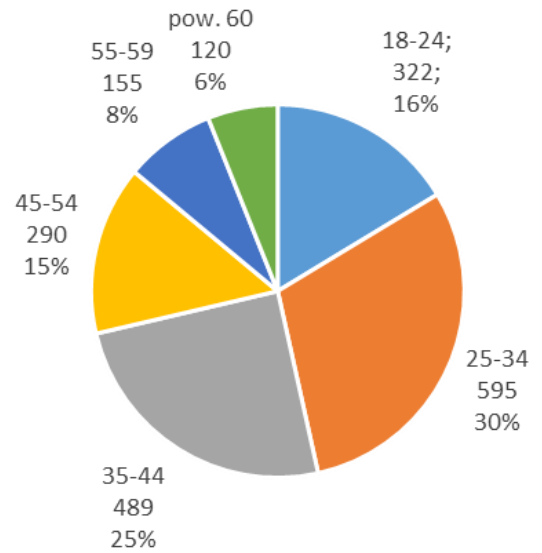


Bezrobotni wg wieku

08-2021

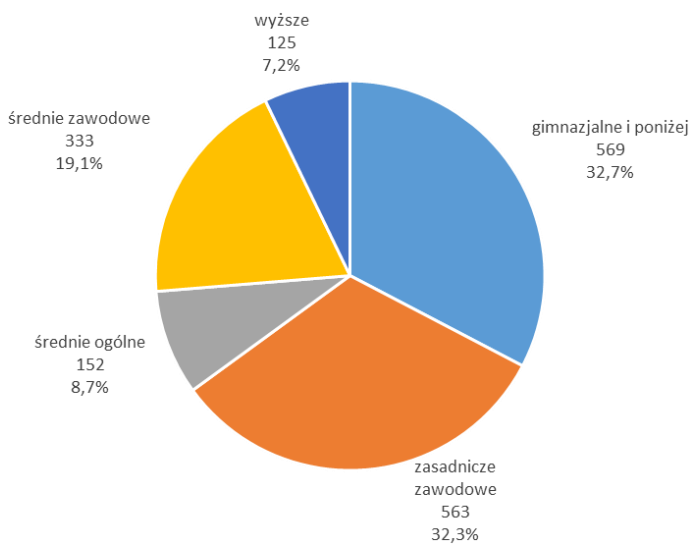


08-2020

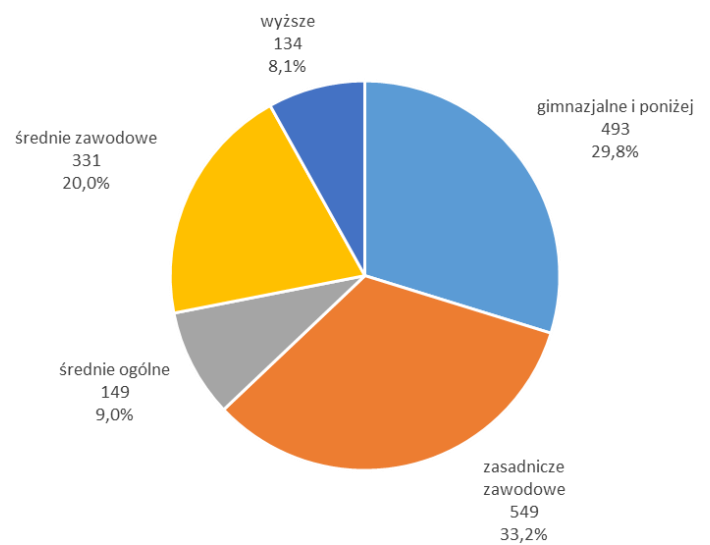


Bezrobotni wg poziomu wykształcenia

08-2021



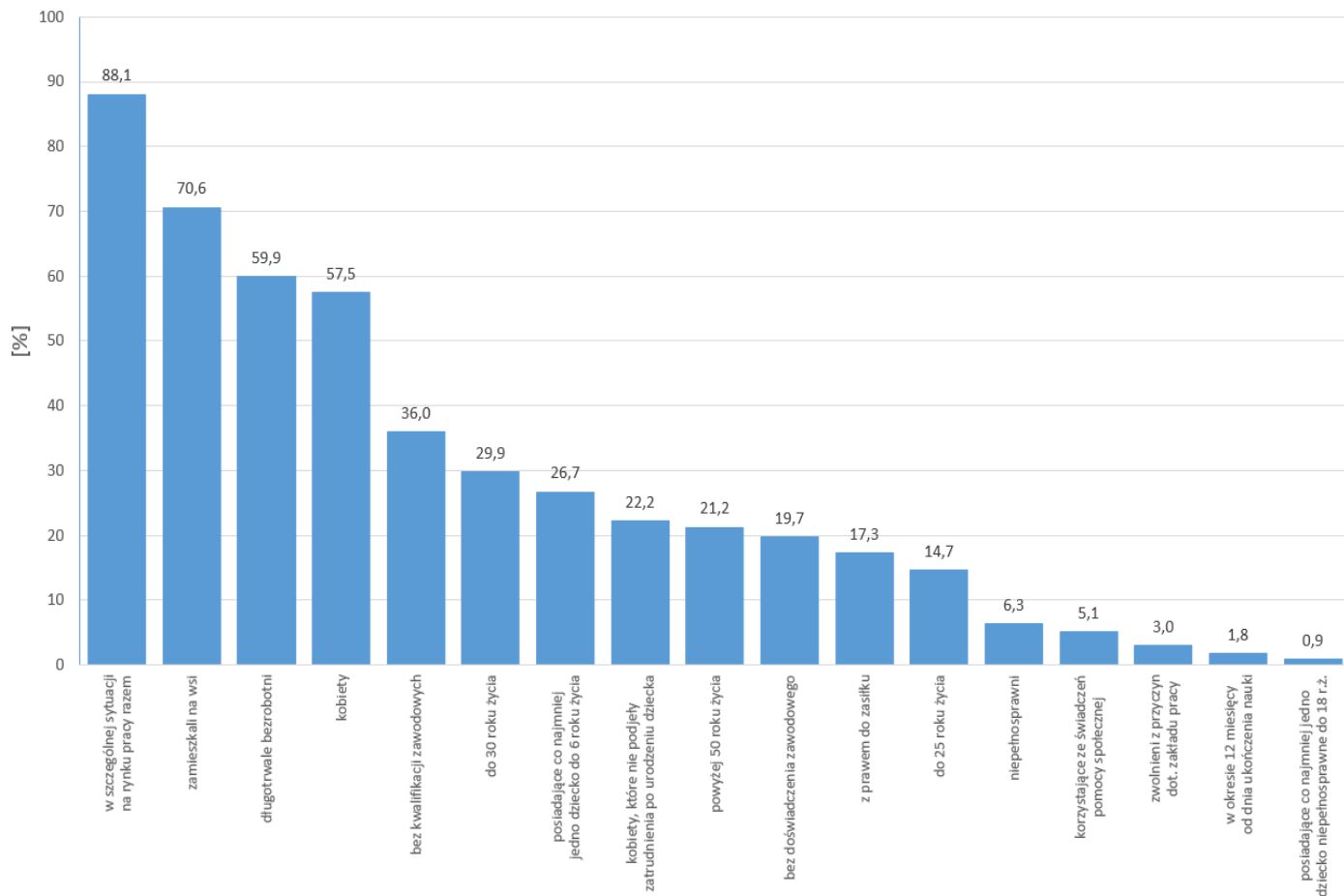
08-2020



STRUKTURA BEZROBOTNYCH W SIERPNIU W LATACH 2020-2021

Wyszczególnienie		08/2020		08/2021	
		osoby		zmiana	w %
Ogółem		1 971	1 742	-229	-11,6
z tego osoby	poprzednio pracujące	1 704	1 497	-207	-12,1
	w tym zwolnione z przyczyn dotyczących zakładu pracy	103	53	-50	-48,5
	dotychczas nie pracujące	267	245	-22	-8,2
Wybrane kategorie bezrobotnych (z ogółem)					
Zamieszkali na wsi		1 392	1 230	-162	-11,6
w tym posiadający gospodarstwo rolne		18	10	-8	-44,4
Osoby w okresie do 12 miesięcy od dnia ukończenia nauki		50	31	-19	-38,0
Cudzoziemcy		8	9	1	12,5
Bez kwalifikacji zawodowych		687	627	-60	-8,7
Bez doświadczenia zawodowego		392	343	-49	-12,5
Kobiety, które nie podjęły zatrudnienia po urodzeniu dziecka		433	387	-46	-10,6
Osoby będące w szczególnej sytuacji na rynku pracy		1673	1534	-139	-8,3
z tego	do 30 roku życia	634	520	-114	-18,0
	w tym do 25 roku życia	322	256	-66	-20,5
	długotrwale bezrobotni	987	1 043	56	5,7
	powyżej 50 roku życia	416	370	-46	-11,1
	korzystające ze świadczeń z pomocy społecznej	110	89	-21	-19,1
	posiadające co najmniej jedno dziecko do 6 roku życia	501	465	-36	-7,2
	posiadające co najmniej jedno dziecko niepełnosprawne do 18 roku życia	18	16	-2	-11,1
	niepełnosprawni	107	110	3	2,8

Struktura społeczno-demograficzna bezrobotnych



BILANS BEZROBOTNYCH W SIERPNIU W LATACH 2020-2021

Wyszczególnienie		08/2020	08/2021				
		osoby	zmiana	w %			
Bezrobotni według stanu w końcu miesiąca poprzedzającego sprawozdanie		1 956	1 754	-202	-10,3		
Bezrobotni zarejestrowani w miesiącu sprawozdawczym		172	179	7	4,1		
z tego	po raz pierwszy	43	31	-12	-27,9		
	po raz kolejny	129	148	19	14,7		
z większa	po pracach interwencyjnych	0	0	0	x		
	po robotach publicznych	0	0	0	x		
	po stażu	3	9	6	200,0		
	po odbyciu przygotowania zawodowego dorosłych	0	0	0	x		
	po szkoleniu	1	2	1	100,0		
	po pracach społecznie użytecznych	1	0	-1	x		
Osoby wyłączone z ewidencji bezrobotnych w miesiącu sprawozdawczym		157	191	34	21,7		
z tego z przyczyn	podjęcia pracy w mies. sprawozdawczym		123	138	15	12,2	
	z tego	niesubsydiowanej	96	103	7	7,3	
		w tym	podjęcie działalności gospodarczej	3	3	0	0,0
			pracy sezonowej	0	0	0	x
	subsydiowanej		27	35	8	29,6	
	z tego	z tego	prac interwencyjnych	8	18	10	125,0
			robót publicznych	10	9	-1	-10,0
			podjęcia działalności gospodarczej	0	0	0	x
			w tym w ramach bonu na zasiedlenie	0	0	0	x
			podjęcia pracy w ramach refundacji kosztów zatrudnienia bezrobotnego	7	4	-3	-42,9
			podjęcia pracy poza miejscem zamieszkania w ramach bonu na zasiedlenie	2	1	-1	-50,0
			podjęcia pracy w ramach bonu zatrudnieniowego	0	2	2	x
			podjęcia pracy w ramach świadczenia aktywizacyjnego	0	0	0	x
			podjęcia pracy w ramach grantu na telepracę	0	0	0	x
			podjęcia pracy w ramach refundacji składek na ubezpieczenie społeczne	0	0	0	x
			podjęcia pracy w ramach dofinansowania wynagrodzenia za zatrudnienie skierowanego bezrobotnego powyżej 50 roku życia	0	1	1	x
			inne	0	0	0	x
			rozpoczęcia szkolenia		0	3	3
	w tym w ramach bonu szkoleniowego		0	0	0	x	
	rozpoczęcia stażu		3	7	4	133,3	
	w tym w ramach bonu stażowego		0	0	0	x	
	rozpoczęcia przygotowania zawodowego dorosłych		0	0	0	x	
	rozpoczęcia pracy społecznie użytecznej		0	1	1	x	
	w tym w ramach PAI		0	0	0	x	
	skierowanie do agencji zatrudnienia w ramach zlecenia działań aktywizacyjnych		0	0	0	x	
	odmowy bez uzasadnionej przyczyny przyjęcia propozycji odpowiedniej pracy lub innej formy pomocy, w tym w ramach PAI		0	0	0	x	
	niepotwierdzenia gotowości do pracy		10	17	7	70,0	
	dobrowolnej rezygnacji ze statusu bezrobotnego		9	13	4	44,4	
	podjęcia nauki		0	0	0	x	
osiągnięcia wieku emerytalnego		2	2	0	0,0		
nabycia praw emerytalnych lub rentowych		0	0	0	x		
nabycia praw do świadczenia przedemerytalnego		2	1	-1	-50,0		
innych		8	9	1	12,5		
Bezrobotni według stanu w końcu miesiąca sprawozdawczego		1 971	1 742	-229	-11,6		
w tym zarejestrowani po raz pierwszy		299	247	-52	-17,4		

BILANS BEZROBOTNYCH STYCZEŃ-SIERPIEŃ W LATACH 2020-2021

Wyszczególnienie		01-08/2020		01-08/2021			
		osoby		zmiana	w %		
Bezrobotni według stanu w końcu miesiąca poprzedzającego sprawozdanie		1 765	2 024	259	14,7		
Bezrobotni zarejestrowani w miesiącu sprawozdawczym		1 644	1 334	-310	-18,9		
z tego	po raz pierwszy	276	241	-35	-12,7		
	po raz kolejny	1 368	1 093	-275	-20,1		
z większa	po pracach interwencyjnych	2	3	1	50,0		
	po robotach publicznych	4	2	-2	-50,0		
	po stażu	54	52	-2	-3,7		
	po odbyciu przygotowania zawodowego dorosłych	0	0	0	x		
	po szkoleniu	7	11	4	57,1		
	po pracach społecznie użytecznych	9	14	5	55,6		
Osoby wyłączone z ewidencji bezrobotnych w miesiącu sprawozdawczym		1 438	1 616	178	12,4		
z tego z przyczyn	podjęcia pracy w mies. sprawozdawczym	1 017	1 168	151	14,8		
	niesubsydiowanej	w tym	podjęcie działalności gospodarczej	819	833	14	1,7
			pracy sezonowej	41	24	-17	-41,5
				0	0	0	x
	subsydiowanej		198	335	137	69,2	
	z tego	z tego	prac interwencyjnych	57	114	57	100,0
			robót publicznych	57	82	25	43,9
			podjęcia działalności gospodarczej	34	66	32	94,1
			w tym w ramach bonu na zasiedlenie	1	0	-1	x
			podjęcia pracy w ramach refundacji kosztów zatrudnienia bezrobotnego	34	55	21	61,8
			podjęcia pracy poza miejscem zamieszkania w ramach bonu na zasiedlenie	8	8	0	0,0
			podjęcia pracy w ramach bonu zatrudnieniowego	0	5	5	x
			podjęcia pracy w ramach świadczenia aktywizacyjnego	0	0	0	x
			podjęcia pracy w ramach grantu na telepracę	0	0	0	x
			podjęcia pracy w ramach refundacji składek na ubezpieczenie społeczne	0	0	0	x
			podjęcia pracy w ramach dofinansowania wynagrodzenia za zatrudnienie skierowanego bezrobotnego powyżej 50 roku życia	4	3	-1	-25,0
			inne	4	2	-2	-50,0
			rozpoczęcia szkolenia		5	12	7
	w tym w ramach bonu szkoleniowego		0	0	0	x	
	rozpoczęcia stażu		59	89	30	50,8	
	w tym w ramach bonu stażowego		0	0	0	x	
	rozpoczęcia przygotowania zawodowego dorosłych		0	0	0	x	
	rozpoczęcia pracy społecznie użytecznej		34	39	5	14,7	
	w tym w ramach PAI		0	0	0	x	
	skierowanie do agencji zatrudnienia w ramach zlecenia działań aktywizacyjnych		0	0	0	x	
	odmowy bez uzasadnionej przyczyny przyjęcia propozycji odpowiedniej pracy lub innej formy pomocy, w tym w ramach PAI		2	1	-1	-50,0	
	niepotwierdzenia gotowości do pracy		65	76	11	16,9	
dobrowolnej rezygnacji ze statusu bezrobotnego		112	80	-32	-28,6		
podjęcia nauki		0	0	0	x		
osiągnięcia wieku emerytalnego		20	24	4	20,0		
nabycia praw emerytalnych lub rentowych		7	6	-1	-14,3		
nabycia praw do świadczenia przedemerytalnego		29	23	-6	-20,7		
innych		88	98	10	11,4		
Bezrobotni według stanu w końcu miesiąca sprawozdawczego		1 971	1 742	-229	-11,6		
w tym zarejestrowani po raz pierwszy		299	247	-52	-17,4		

Niepełnosprawni

Lp.	Wyszczególnienie	08/2020	08/2021	wzrost/spadek
1	Liczba zarejestrowanych ogółem z tego:	124	130	+6
	- niepełnosprawni poszukujący pracy niepozostający w zatrudnieniu	17	20	+3
	- niepełnosprawni bezrobotni	107	110	+3
2	Bezrobotni niepełnosprawni z prawem do zasiłku	27	25	-2
3	Zarejestrowani od początku roku	98	98	0
4	Niepełnosprawni, którzy podjęli pracę od początku roku	63	59	-4

Miejsca pracy i aktywizacji zgłoszone do urzędu

Lp.	Wyszczególnienie	01-08/2020	01-08/2021	wzrost/spadek
1	Miejsca pracy ogółem	340	556	+216
	w tym na pracę subsydiowaną	162	280	+118
2	Miejsca aktywizacji zawodowej	111	143	+32
	w tym			
	- staże	75	107	+32
	- przygotowanie zawodowe dorosłych	0	0	0
	- prace społecznie użyteczne	36	36	0
Razem miejsca pracy i aktywizacji zawodowej		451	699	+248