



# **POWIATOWY URZĄD PRACY**

89-500 Tuchola  
pl. Wolności 23

tel./fax (052) 5590800, (052) 5590801  
e-mail: [pup@tuchola.pl](mailto:pup@tuchola.pl)

---

## **Sytuacja na rynku pracy w powiecie tucholskim w miesiącu lutym 2021 r.**

## Zarejestrowani bezrobotni wg miast i gmin

stan na koniec miesiąca lutego 2020 roku

L.p.	Wyszczególnienie		Liczba bezrobotnych		Bezrobotni z prawem do zasiłku	
			Ogółem	Kobiety	Razem	Kobiety
1	Miasto	TUCHOLA	549	297	113	60
	obszar wiejski		297	176	65	38
2	Gmina	CEKCYN	219	142	53	28
3	Gmina	GOSTYCYN	201	106	50	27
4	Gmina	KĘSOWO	203	120	40	22
5	Gmina	LUBIEWO	184	107	40	21
6	Gmina	ŚLIWICE	189	103	50	30
<b>Ogółem PUP</b>			<b>1842</b>	<b>1051</b>	<b>411</b>	<b>226</b>
<b>Zamieszkali na wsi w PUP</b>			<b>1293</b>	<b>754</b>	<b>298</b>	<b>166</b>

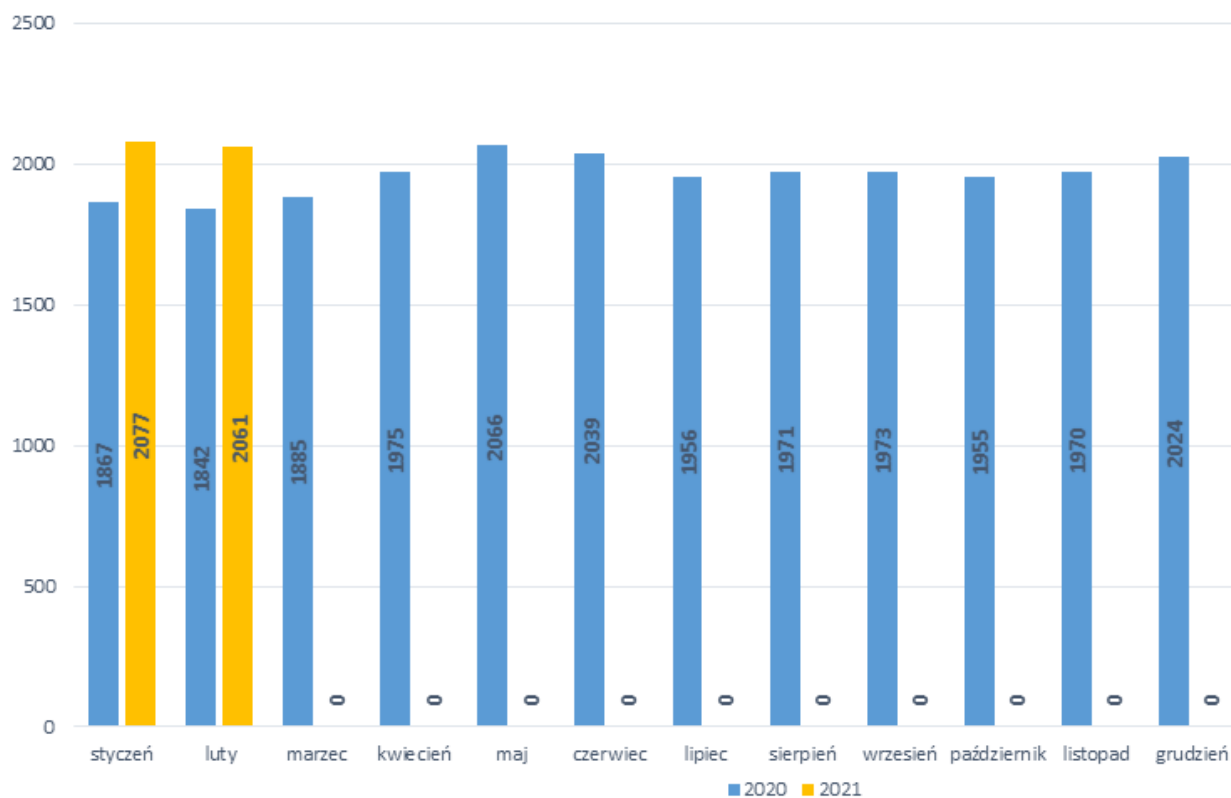
stan na koniec miesiąca lutego 2021 roku

L.p.	Wyszczególnienie		Liczba bezrobotnych		Bezrobotni z prawem do zasiłku	
			Ogółem	Kobiety	Razem	Kobiety
1	Miasto	TUCHOLA	584	319	107	54
	obszar wiejski		339	196	61	40
2	Gmina	CEKCYN	277	155	67	33
3	Gmina	GOSTYCYN	209	119	35	21
4	Gmina	KĘSOWO	195	109	28	14
5	Gmina	LUBIEWO	205	123	42	27
6	Gmina	ŚLIWICE	252	133	77	34
<b>Ogółem PUP</b>			<b>2061</b>	<b>1154</b>	<b>417</b>	<b>223</b>
<b>Zamieszkali na wsi w PUP</b>			<b>1477</b>	<b>835</b>	<b>310</b>	<b>169</b>

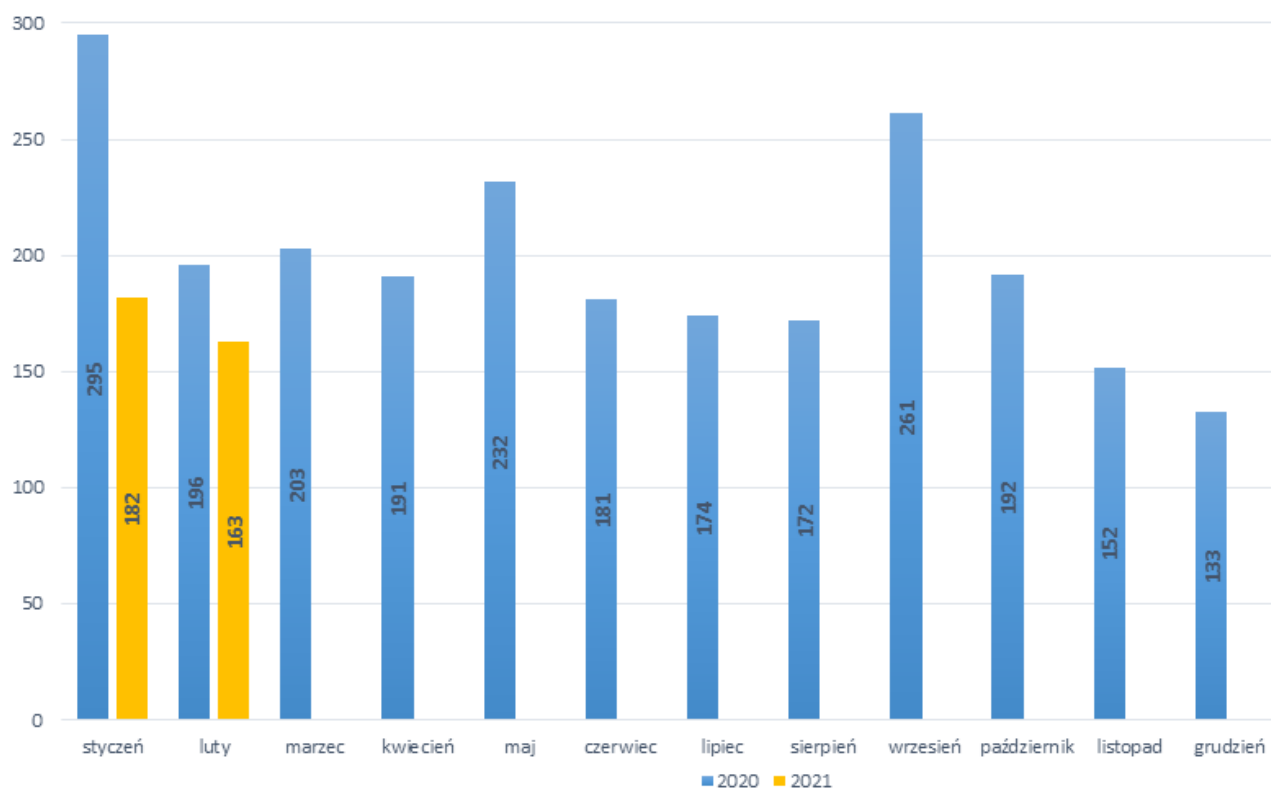
## Stopa bezrobocia

Wyszczególnienie	02/2020	01/2021
Stopa bezrobocia powiat [%]	10,1	11,3
Stopa bezrobocia województwo [%]	8,2	9,3
Stopa bezrobocia Polska [%]	5,5	6,5

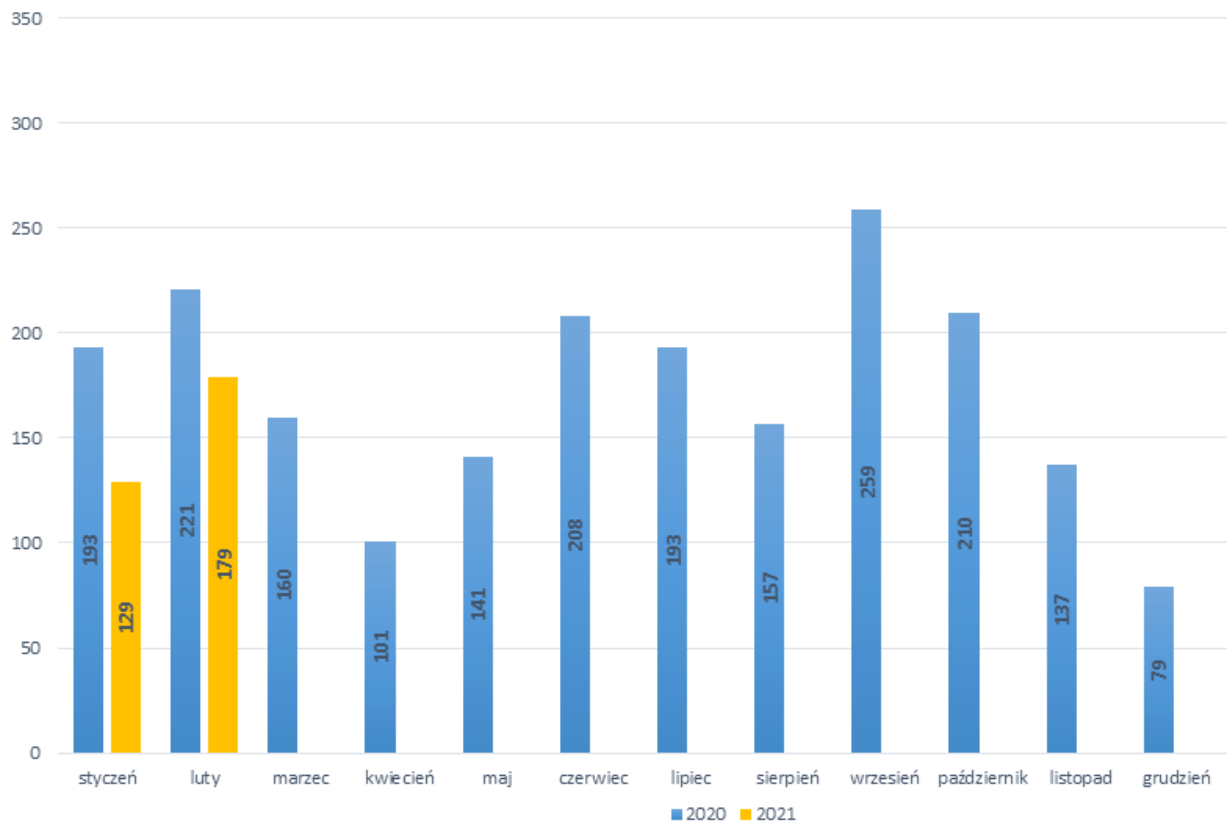
## Bezrobotni w latach 2020-2021, stan w końcu miesiąca



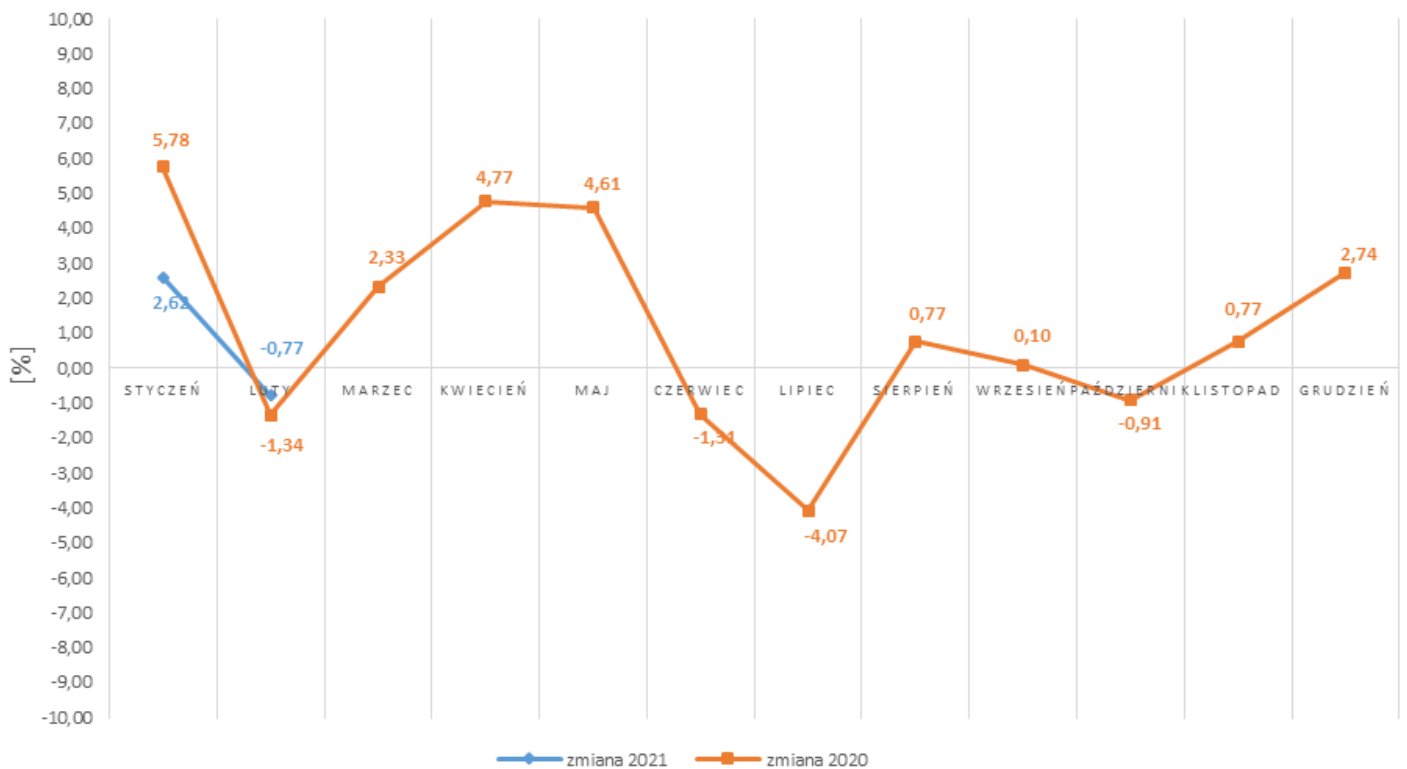
## Napływ bezrobotnych w latach 2020-2021



## Wyłączeni z ewidencji bezrobotnych "odpływ" w latach 2020-2021

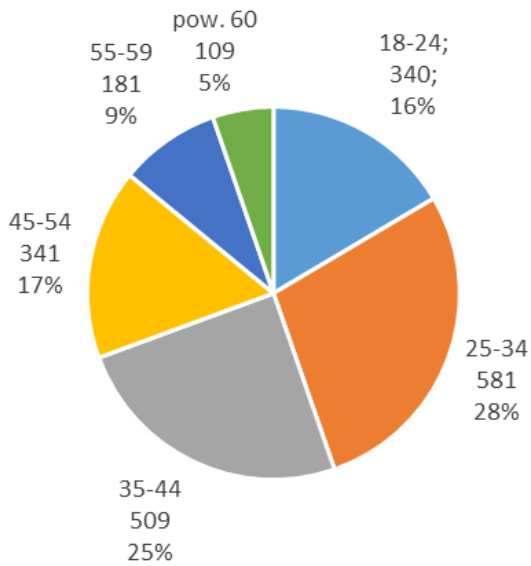


## Zmiany (w %) w liczbie bezrobotnych w latach 2020-2021

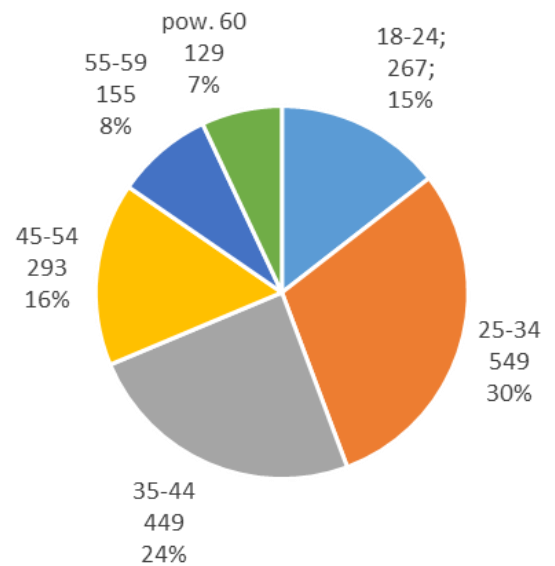


## Bezrobotni wg wieku

02-2021

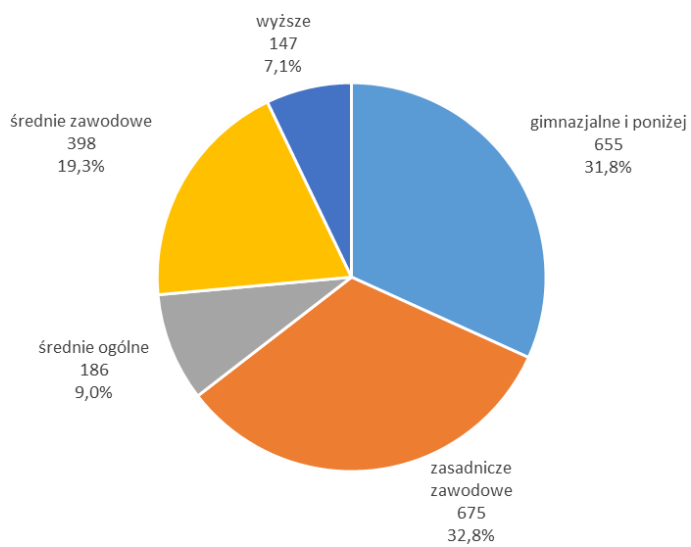


02-2020

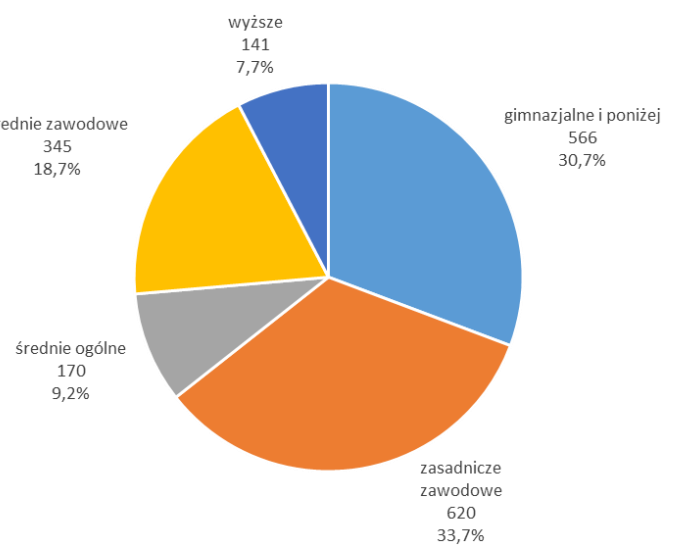


## Bezrobotni wg poziomu wykształcenia

02-2021



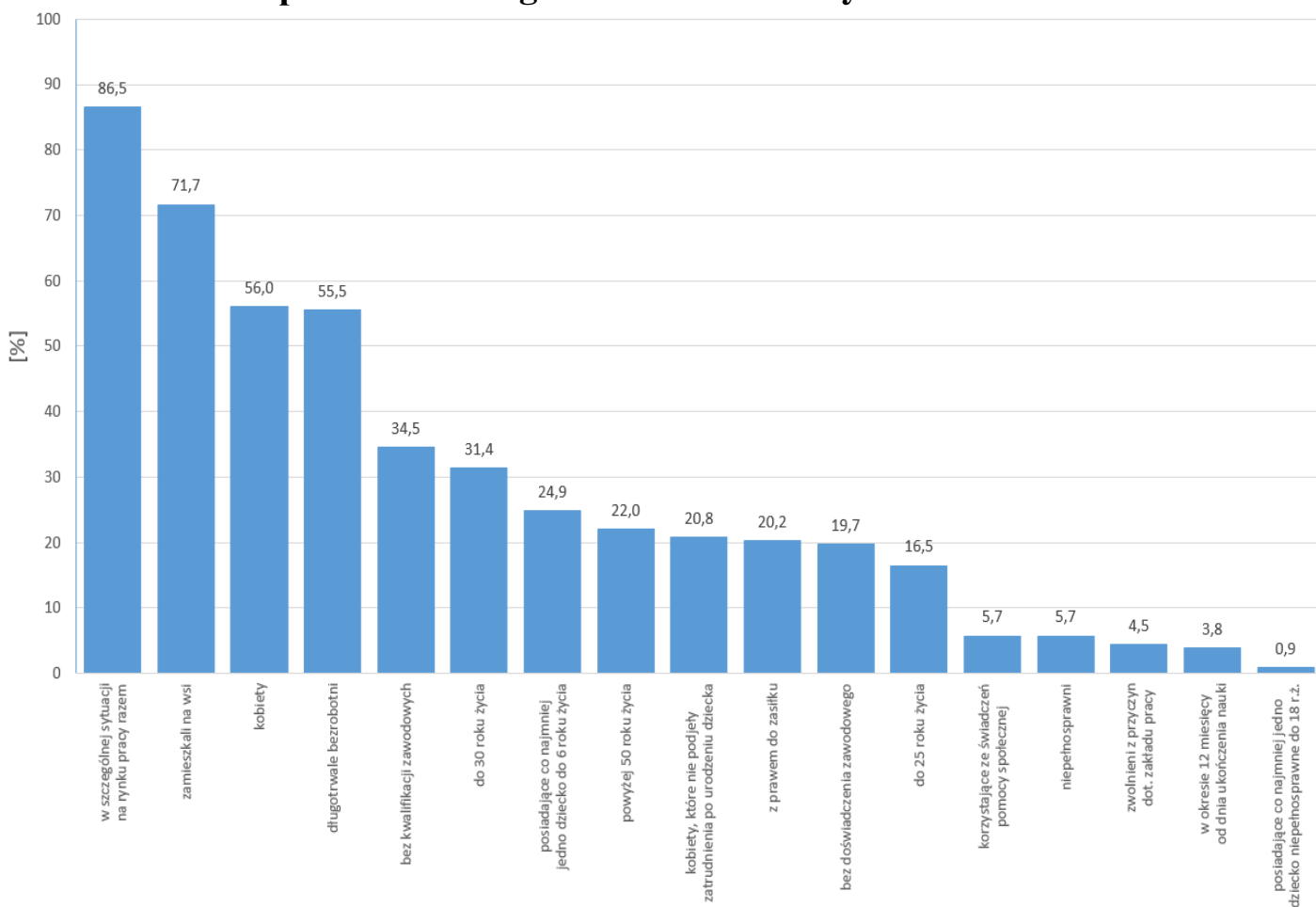
02-2020



## STRUKTURA BEZROBOTNYCH W LUTYM W LATACH 2020-2021

Wyszczególnienie		02/2020	02/2021		
		osoby		zmiana	w %
Ogółem		1 842	2 061	219	11,9
z tego osoby	poprzednio pracujące	1 620	1 786	166	10,2
	w tym zwolnione z przyczyn dotyczących zakładu pracy	83	92	9	10,8
	dotychczas nie pracujące	222	275	53	23,9
<b>Wybrane kategorie bezrobotnych (z ogółem)</b>					
Zamieszkali na wsi		1 293	1 477	184	14,2
w tym posiadający gospodarstwo rolne		12	17	5	41,7
Osoby w okresie do 12 miesięcy od dnia ukończenia nauki		63	79	16	25,4
Cudzoziemcy		8	8	0	0,0
Bez kwalifikacji zawodowych		593	711	118	19,9
Bez doświadczenia zawodowego		340	407	67	19,7
Kobiety, które nie podjęły zatrudnienia po urodzeniu dziecka		422	428	6	1,4
<b>Osoby będące w szczególnej sytuacji na rynku pracy</b>		<b>1606</b>	<b>1783</b>	<b>177</b>	<b>11,0</b>
z tego	do 30 roku życia	567	647	80	14,1
	w tym do 25 roku życia	267	340	73	27,3
	długotrwale bezrobotni	962	1 144	182	18,9
	powyżej 50 roku życia	436	454	18	4,1
	korzystające ze świadczeń z pomocy społecznej	133	118	-15	-11,3
	posiadające co najmniej jedno dziecko do 6 roku życia	497	513	16	3,2
	posiadające co najmniej jedno dziecko niepełnosprawne do 18 roku życia	19	19	0	0,0
	niepełnosprawni	117	118	1	0,9

### Struktura społeczno-demograficzna bezrobotnych



## BILANS BEZROBOTNYCH W LUTYM W LATACH 2020-2021

Wyszczególnienie		02/2020		02/2021		
		osoby		zmiana	w %	
Bezrobotni według stanu w końcu miesiąca poprzedzającego sprawozdanie		1 867	2 077	210	11,2	
<b>Bezrobotni zarejestrowani w miesiącu sprawozdawczym</b>		<b>196</b>	<b>163</b>	<b>-33</b>	<b>-16,8</b>	
z tego	po raz pierwszy	22	31	9	40,9	
	po raz kolejny	174	132	-42	-24,1	
z wiersza	po pracach interwencyjnych	0	1	1	x	
	po robotach publicznych	0	0	0	x	
	po stażu	3	1	-2	-66,7	
	po odbyciu przygotowania zawodowego dorosłych	0	0	0	x	
	po szkoleniu	0	0	0	x	
	po pracach społecznie użytecznych	0	0	0	x	
<b>Osoby wyłączone z ewidencji bezrobotnych w miesiącu sprawozdawczym</b>		<b>221</b>	<b>179</b>	<b>-42</b>	<b>-19,0</b>	
z tego z przyczyn	podjęcia pracy w mies. sprawozdawczym	119	123	4	3,4	
	niesubsydiowanej	92	98	6	6,5	
	w tym					
	podjęcie działalności gospodarczej	9	2	-7	-77,8	
	pracy sezonowej	0	0	0	x	
	subsydiowanej	27	25	-2	-7,4	
	z tego	prac interwencyjnych	12	10	-2	-16,7
		robót publicznych	9	13	4	44,4
		podjęcia działalności gospodarczej	1	0	-1	x
		w tym w ramach bonu na zasiedlenie	1	0	-1	x
		podjęcia pracy w ramach refundacji kosztów zatrudnienia bezrobotnego	1	1	0	0,0
		podjęcia pracy poza miejscem zamieszkania w ramach bonu na zasiedlenie	1	1	0	0,0
		podjęcia pracy w ramach bonu zatrudnieniowego	0	0	0	x
		podjęcia pracy w ramach świadczenia aktywizacyjnego	0	0	0	x
		podjęcia pracy w ramach grantu na telepracę	0	0	0	x
		podjęcia pracy w ramach refundacji składek na ubezpieczenie społeczne	0	0	0	x
		podjęcia pracy w ramach dofinansowania wynagrodzenia za zatrudnienie skierowanego bezrobotnego powyżej 50 roku życia	3	0	-3	x
		inne	0	0	0	x
		rozpoczęcia szkolenia	0	3	3	x
	w tym w ramach bonu szkoleniowego	0	0	0	x	
	rozpoczęcia stażu	11	6	-5	-45,5	
	w tym w ramach bonu stażowego	0	0	0	x	
	rozpoczęcia przygotowania zawodowego dorosłych	0	0	0	x	
	rozpoczęcia pracy społecznie użytecznej	6	6	0	0,0	
	w tym w ramach PAI	0	0	0	x	
	skierowanie do agencji zatrudnienia w ramach zlecenia działań aktywizacyjnych	0	0	0	x	
	odmowy bez uzasadnionej przyczyny przyjęcia propozycji odpowiedniej pracy lub innej formy pomocy, w tym w ramach PAI	1	0	-1	x	
	niepotwierdzenia gotowości do pracy	29	7	-22	-75,9	
	dobrowolnej rezygnacji ze statusu bezrobotnego	34	5	-29	-85,3	
	podjęcia nauki	0	0	0	x	
	osiągnięcia wieku emerytalnego	1	2	1	100,0	
	nabycia praw emerytalnych lub rentowych	1	0	-1	x	
	nabycia praw do świadczenia przedemerytalnego	5	4	-1	-20,0	
innych	14	23	9	64,3		
<b>Bezrobotni według stanu w końcu miesiąca sprawozdawczego</b>		<b>1 842</b>	<b>2 061</b>	<b>219</b>	<b>11,9</b>	
w tym zarejestrowani po raz pierwszy		236	309	73	30,9	

## BILANS BEZROBOTNYCH STYCZEŃ-LUTY W LATACH 2020-2021

Wyszczególnienie		01-02/2020		01-02/2021				
		osoby		zmiana	w %			
Bezrobotni według stanu w końcu miesiąca poprzedzającego sprawozdanie		1 765	2 024	259	14,7			
<b>Bezrobotni zarejestrowani w miesiącu sprawozdawczym</b>		<b>491</b>	<b>345</b>	<b>-146</b>	<b>-29,7</b>			
z tego	po raz pierwszy	63	68	5	7,9			
	po raz kolejny	428	277	-151	-35,3			
z wiersza	po pracach interwencyjnych	2	1	-1	-50,0			
	po robotach publicznych	0	1	1	x			
	po stażu	12	4	-8	-66,7			
	po odbyciu przygotowania zawodowego dorosłych	0	0	0	x			
	po szkoleniu	2	0	-2	x			
	po pracach społecznie użytecznych	8	7	-1	-12,5			
<b>Osoby wyłączone z ewidencji bezrobotnych w miesiącu sprawozdawczym</b>		<b>414</b>	<b>308</b>	<b>-106</b>	<b>-25,6</b>			
z tego z przyczyn	podjęcia pracy w mies. sprawozdawczym		244	215	-29	-11,9		
	z tego	niesubsydiowanej		204	178	-26	-12,7	
		w tym	podjęcie działalności gospodarczej	12	3	-9	-75,0	
			pracy sezonowej	0	0	0	x	
	subsydiowanej		40	37	-3	-7,5		
	z tego	prac interwencyjnych		13	11	-2	-15,4	
		robót publicznych		14	19	5	35,7	
		podjęcia działalności gospodarczej		1	0	-1	x	
		w tym w ramach bonu na zasiedlenie		1	0	-1	x	
		podjęcia pracy w ramach refundacji kosztów zatrudnienia bezrobotnego		5	2	-3	-60,0	
		z tego	podjęcia pracy poza miejscem zamieszkania w ramach bonu na zasiedlenie		3	4	1	33,3
			podjęcia pracy w ramach bonu zatrudnieniowego		0	0	0	x
			podjęcia pracy w ramach świadczenia aktywizacyjnego		0	0	0	x
			podjęcia pracy w ramach grantu na telepracę		0	0	0	x
			podjęcia pracy w ramach refundacji składek na ubezpieczenie społeczne		0	0	0	x
		podjęcia pracy w ramach dofinansowania wynagrodzenia za zatrudnienie skierowanego bezrobotnego powyżej 50 roku życia		3	0	-3	x	
		inne		1	1	0	0,0	
		rozpoczęcia szkolenia		0	3	3	x	
	w tym w ramach bonu szkoleniowego		0	0	0	x		
	rozpoczęcia stażu		15	6	-9	-60,0		
	w tym w ramach bonu stażowego		0	0	0	x		
	rozpoczęcia przygotowania zawodowego dorosłych		0	0	0	x		
	rozpoczęcia pracy społecznie użytecznej		6	6	0	0,0		
	w tym w ramach PAI		0	0	0	x		
	skierowanie do agencji zatrudnienia w ramach zlecenia działań aktywizacyjnych		0	0	0	x		
	odmowy bez uzasadnionej przyczyny przyjęcia propozycji odpowiedniej pracy lub innej formy pomocy, w tym w ramach PAI		2	0	-2	x		
	niepotwierdzenia gotowości do pracy		43	10	-33	-76,7		
	dobrowolnej rezygnacji ze statusu bezrobotnego		60	16	-44	-73,3		
	podjęcia nauki		0	0	0	x		
	osiągnięcia wieku emerytalnego		2	7	5	250,0		
	nabycia praw emerytalnych lub rentowych		3	0	-3	x		
	nabycia praw do świadczenia przedemerytalnego		7	7	0	0,0		
	innych		32	38	6	18,8		
<b>Bezrobotni według stanu w końcu miesiąca sprawozdawczego</b>		<b>1 842</b>	<b>2 061</b>	<b>219</b>	<b>11,9</b>			
w tym zarejestrowani po raz pierwszy		236	309	73	30,9			



## Niepełnosprawni

Lp.	Wyszczególnienie	02/2020	02/2021	wzrost/spadek
1	Liczba zarejestrowanych ogółem	135	133	-2
	z tego:			
	- niepełnosprawni poszukujący pracy niepozostający w zatrudnieniu	18	15	-3
	- niepełnosprawni bezrobotni	117	118	+1
2	Bezrobotni niepełnosprawni z prawem do zasiłku	34	30	-4
3	Zarejestrowani od początku roku	28	25	-3
4	Niepełnosprawni, którzy podjęli pracę od początku roku	16	9	-7

## Miejsca pracy i aktywizacji zgłoszone do urzędu

Lp.	Wyszczególnienie	01-02/2020	01-02/2021	wzrost/spadek
1	Miejsca pracy ogółem	88	86	-2
	w tym na pracę subsydiowaną	44	39	-5
2	Miejsca aktywizacji zawodowej	38	35	-3
	w tym			
	- staże	32	22	-10
	- przygotowanie zawodowe dorosłych	0	0	0
	- prace społecznie użyteczne	6	13	+7
<b>Razem miejsca pracy i aktywizacji zawodowej</b>		<b>126</b>	<b>121</b>	<b>-5</b>