

# **POWIATOWY URZĄD PRACY**

89-500 Tuchola  
pl. Wolności 23

tel./fax (052) 5590800, (052) 5590801  
e-mail: [pup@tuchola.pl](mailto:pup@tuchola.pl)

---

## **Sytuacja na rynku pracy w powiecie tucholskim w miesiącu czerwcu 2021 r.**

## Zarejestrowani bezrobotni wg miast i gmin

stan na koniec miesiąca czerwca 2020 roku

L.p.	Wyszczególnienie		Liczba bezrobotnych		Bezrobotni z prawem do zasiłku	
			Ogółem	Kobiety	Razem	Kobiety
1	Miasto	TUCHOLA	612	334	117	60
	obszar wiejski		316	178	66	36
2	Gmina	CEKCYN	257	159	66	35
3	Gmina	GOSTYCYN	201	116	50	32
4	Gmina	KĘSOWO	217	124	43	20
5	Gmina	LUBIEWO	182	110	41	19
6	Gmina	ŚLIWICE	254	126	79	36
<b>Ogółem PUP</b>			<b>2039</b>	<b>1147</b>	<b>462</b>	<b>238</b>
<b>Zamieszkali na wsi w PUP</b>			<b>1427</b>	<b>813</b>	<b>345</b>	<b>178</b>

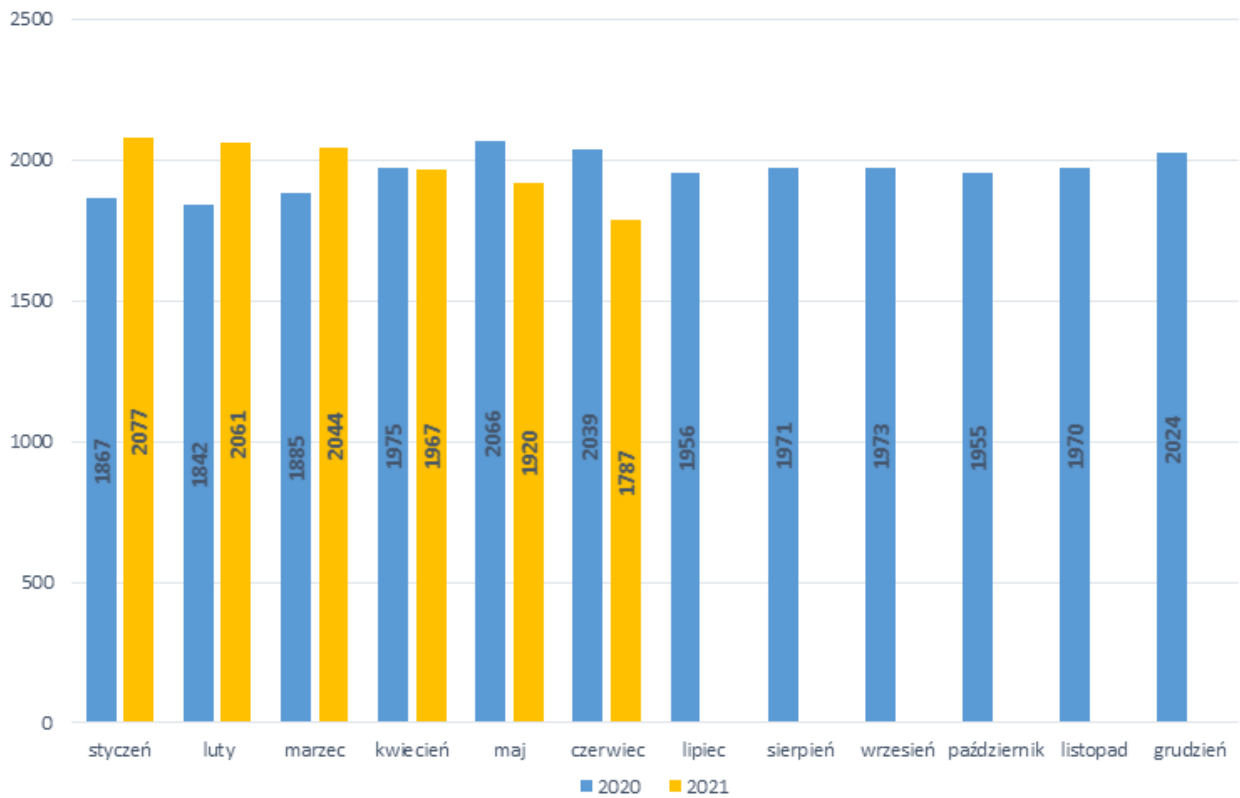
stan na koniec miesiąca czerwca 2021 roku

L.p.	Wyszczególnienie		Liczba bezrobotnych		Bezrobotni z prawem do zasiłku	
			Ogółem	Kobiety	Razem	Kobiety
1	Miasto	TUCHOLA	521	297	77	43
	obszar wiejski		288	158	52	31
2	Gmina	CEKCYN	257	145	53	30
3	Gmina	GOSTYCYN	187	104	34	18
4	Gmina	KĘSOWO	170	98	22	15
5	Gmina	LUBIEWO	157	100	26	21
6	Gmina	ŚLIWICE	207	118	55	31
<b>Ogółem PUP</b>			<b>1787</b>	<b>1020</b>	<b>319</b>	<b>189</b>
<b>Zamieszkali na wsi w PUP</b>			<b>1266</b>	<b>723</b>	<b>242</b>	<b>146</b>

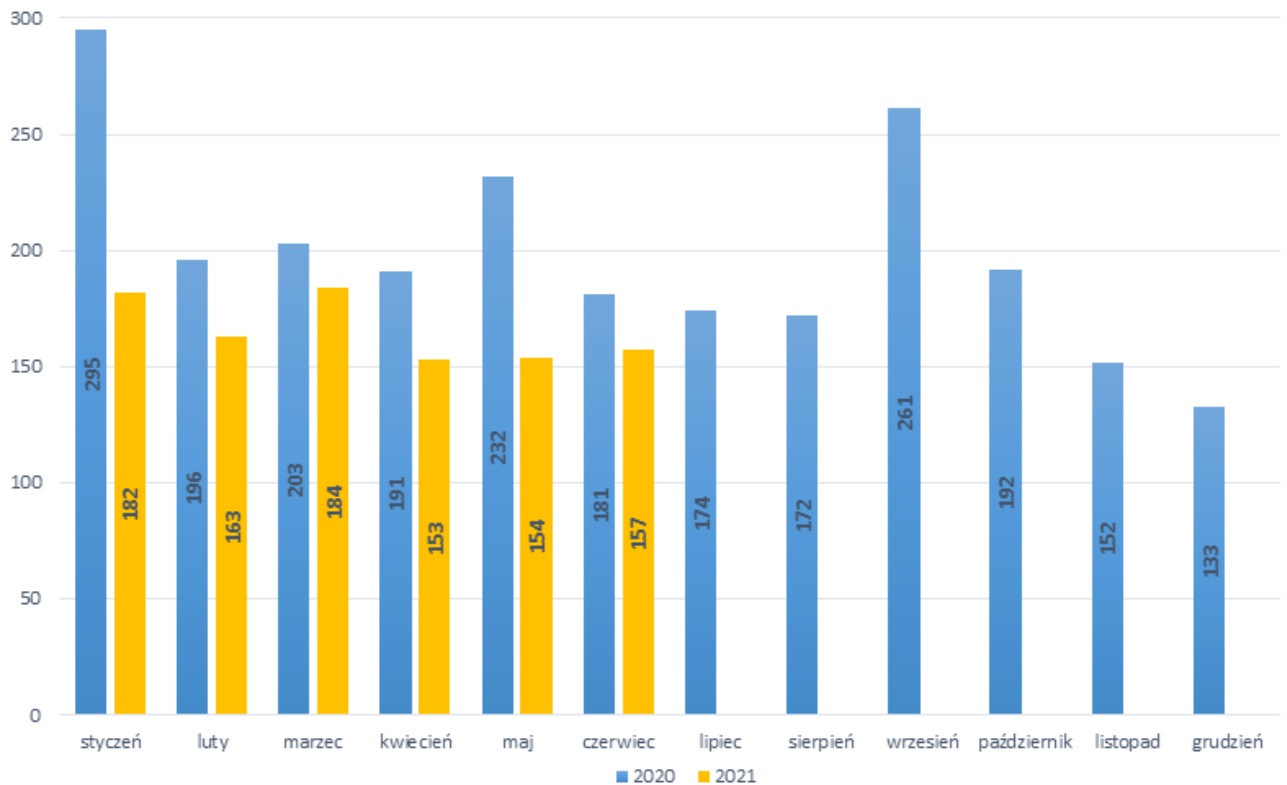
## Stopa bezrobocia

Wyszczególnienie	06/2020	05/2021
Stopa bezrobocia powiat [%]	11,1	10,5
Stopa bezrobocia województwo [%]	8,8	8,7
Stopa bezrobocia Polska [%]	6,1	6,1

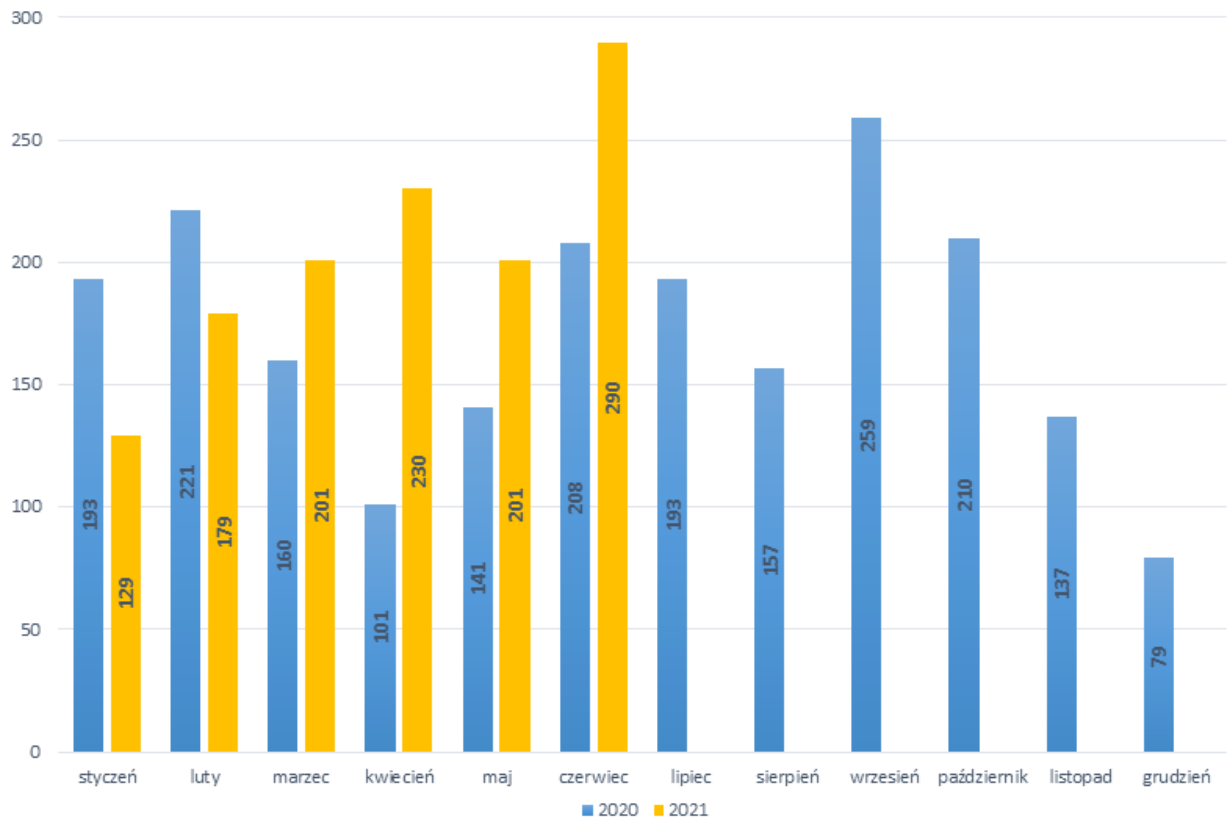
## Bezrobotni w latach 2020-2021, stan w końcu miesiąca



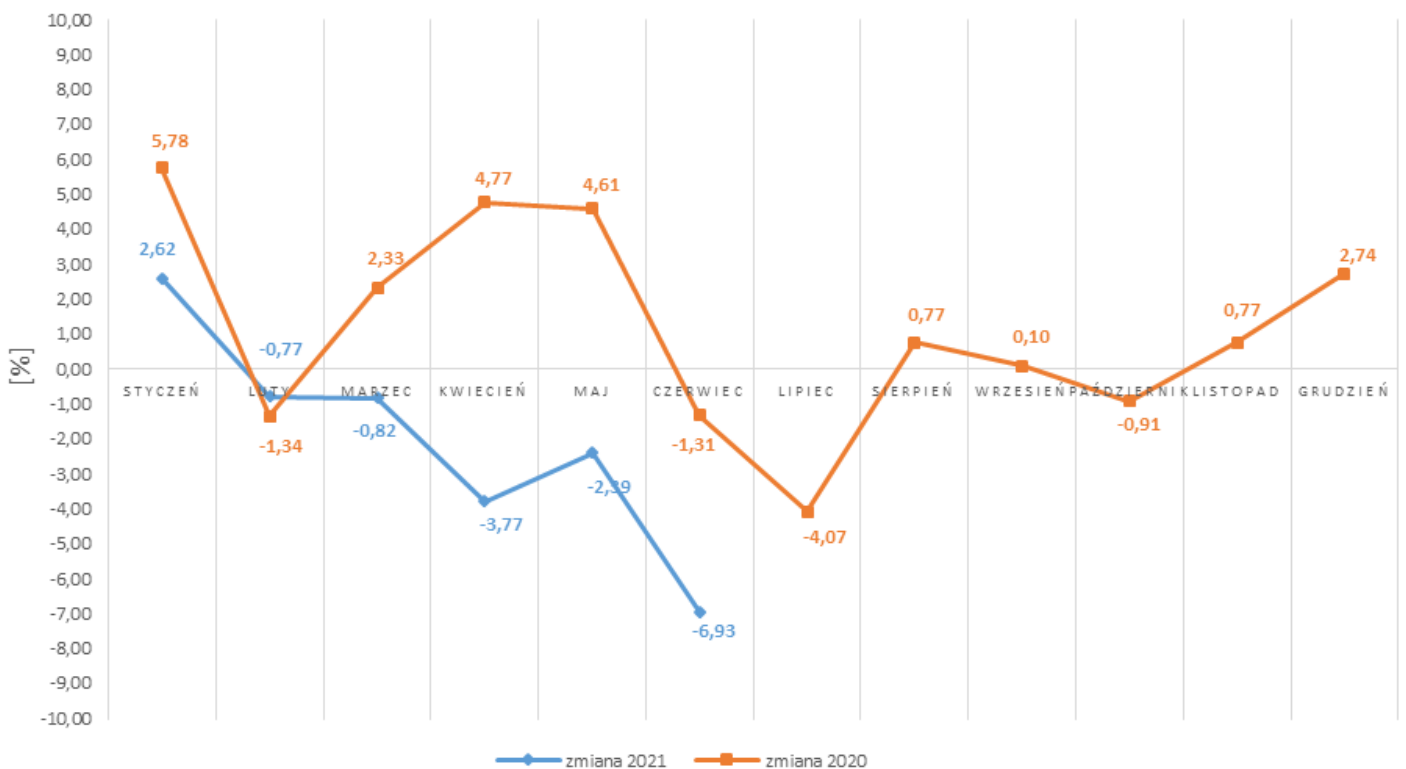
## Napływ bezrobotnych w latach 2020-2021



## Wyłączeni z ewidencji bezrobotnych "odpływ" w latach 2020-2021

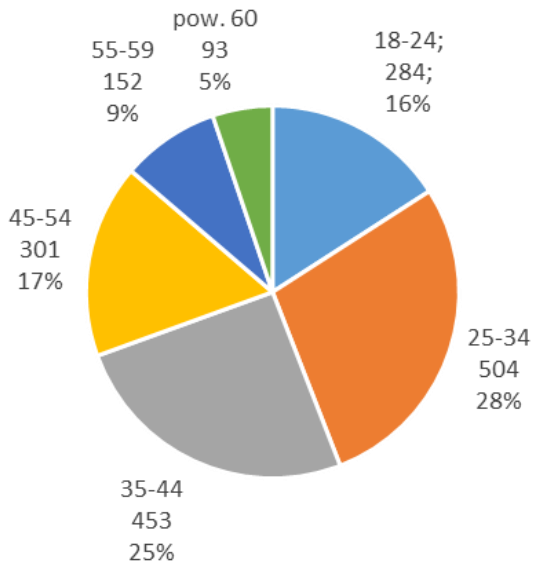


## Zmiany (w %) w liczbie bezrobotnych w latach 2020-2021

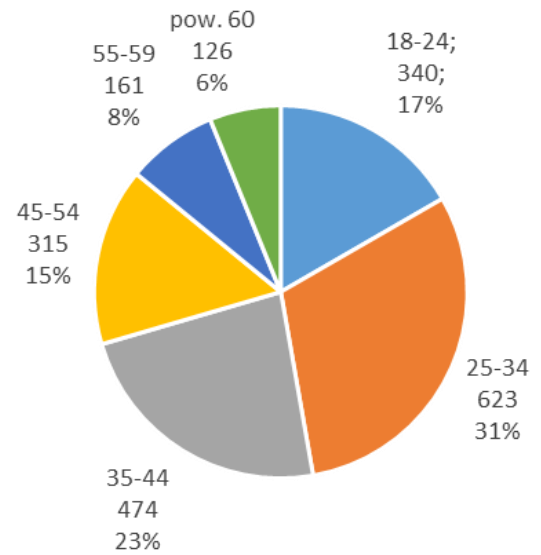


## Bezrobotni wg wieku

06-2021

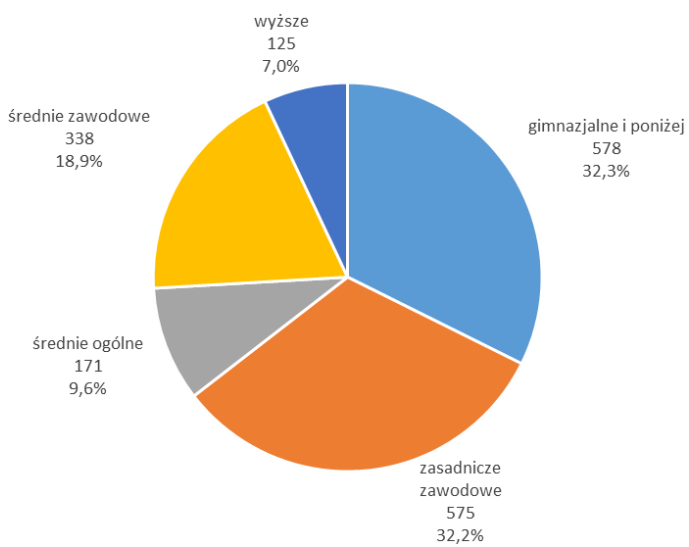


06-2020

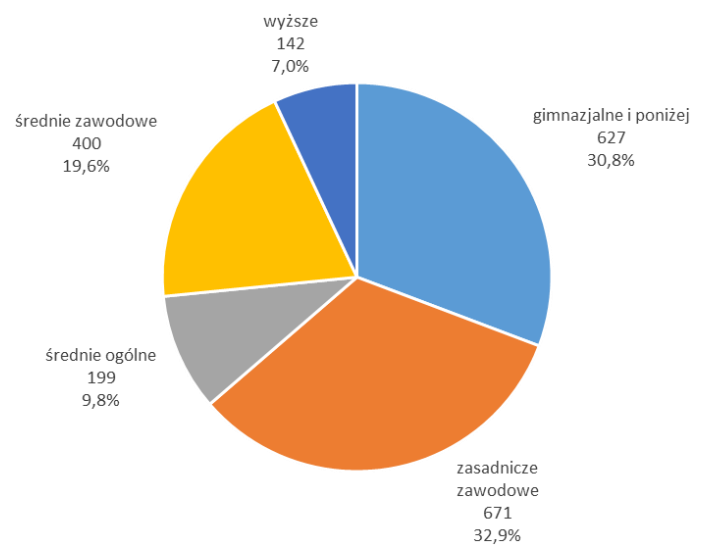


## Bezrobotni wg poziomu wykształcenia

06-2021



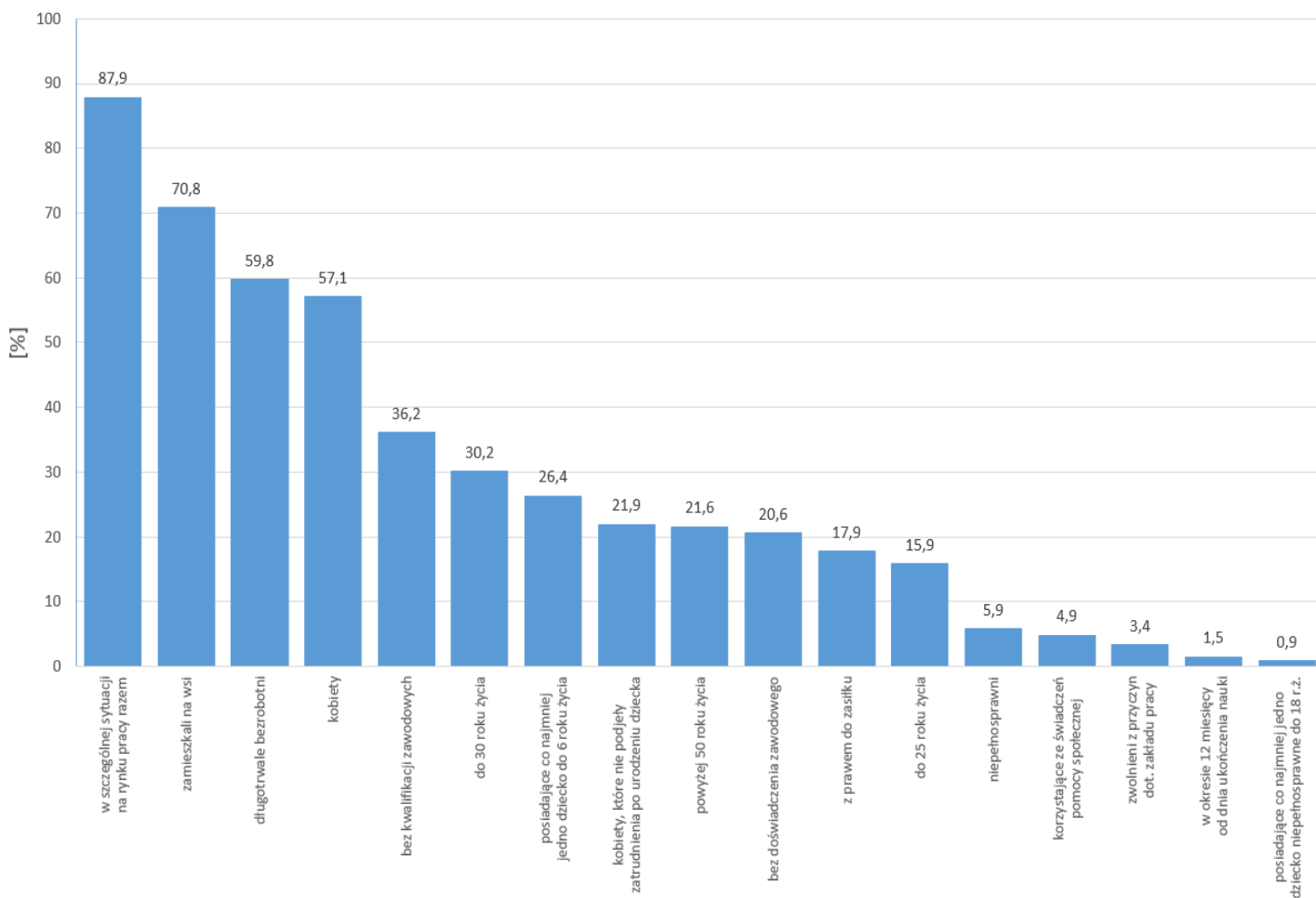
06-2020



## STRUKTURA BEZROBOTNYCH W CZERWCU W LATACH 2020-2021

Wyszczególnienie		06/2020	06/2021		
		osoby		zmiana	w %
Ogółem		2 039	1 787	-252	-12,4
z tego osoby	poprzednio pracujące	1 780	1 542	-238	-13,4
	w tym zwolnione z przyczyn dotyczących zakładu pracy	122	61	-61	-50,0
	dotychczas nie pracujące	259	245	-14	-5,4
<b>Wybrane kategorie bezrobotnych (z ogółem)</b>					
Zamieszkali na wsi		1 427	1 266	-161	-11,3
w tym posiadający gospodarstwo rolne		15	12	-3	-20,0
Osoby w okresie do 12 miesięcy od dnia ukończenia nauki		30	27	-3	-10,0
Cudzoziemcy		8	9	1	12,5
Bez kwalifikacji zawodowych		690	647	-43	-6,2
Bez doświadczenia zawodowego		390	368	-22	-5,6
Kobiety, które nie podjęły zatrudnienia po urodzeniu dziecka		435	392	-43	-9,9
<b>Osoby będące w szczególnej sytuacji na rynku pracy</b>		<b>1735</b>	<b>1570</b>	<b>-165</b>	<b>-9,5</b>
z tego	do 30 roku życia	674	539	-135	-20,0
	w tym do 25 roku życia	340	284	-56	-16,5
	długotrwale bezrobotni	999	1 068	69	6,9
	powyżej 50 roku życia	441	386	-55	-12,5
	korzystające ze świadczeń z pomocy społecznej	118	87	-31	-26,3
	posiadające co najmniej jedno dziecko do 6 roku życia	503	471	-32	-6,4
	posiadające co najmniej jedno dziecko niepełnosprawne do 18 roku życia	17	16	-1	-5,9
	niepełnosprawni	117	105	-12	-10,3

### Struktura społeczno-demograficzna bezrobotnych



## BILANS BEZROBOTNYCH W CZERWCU W LATACH 2020-2021

Wyszczególnienie		06/2020	06/2021				
		osoby	zmiana	w %			
Bezrobotni według stanu w końcu miesiąca poprzedzającego sprawozdanie		2 066	1 920	-146	-7,1		
<b>Bezrobotni zarejestrowani w miesiącu sprawozdawczym</b>		<b>181</b>	<b>157</b>	<b>-24</b>	<b>-13,3</b>		
z tego	po raz pierwszy	38	26	-12	-31,6		
	po raz kolejny	143	131	-12	-8,4		
z wiersza	po pracach interwencyjnych	0	1	1	x		
	po robotach publicznych	0	0	0	x		
	po stażu	12	20	8	66,7		
	po odbyciu przygotowania zawodowego dorosłych	0	0	0	x		
	po szkoleniu	3	1	-2	-66,7		
	po pracach społecznie użytecznych	0	1	1	x		
<b>Osoby wyłączone z ewidencji bezrobotnych w miesiącu sprawozdawczym</b>		<b>208</b>	<b>290</b>	<b>82</b>	<b>39,4</b>		
z tego z przyczyn	podjęcia pracy w mies. sprawozdawczym		169	222	53	31,4	
	w tym	niesubsydiowanej	136	130	-6	-4,4	
		podjęcie działalności gospodarczej	8	4	-4	-50,0	
		pracy sezonowej	0	0	0	x	
	subsydiowanej		33	92	59	178,8	
	z tego	z tego	prac interwencyjnych	8	43	35	437,5
			robót publicznych	3	7	4	133,3
			podjęcia działalności gospodarczej	18	23	5	27,8
			w tym w ramach bonu na zasiedlenie	0	0	0	x
			podjęcia pracy w ramach refundacji kosztów zatrudnienia bezrobotnego	4	16	12	300,0
			podjęcia pracy poza miejscem zamieszkania w ramach bonu na zasiedlenie	0	0	0	x
			podjęcia pracy w ramach bonu zatrudnieniowego	0	2	2	x
			podjęcia pracy w ramach świadczenia aktywizacyjnego	0	0	0	x
			podjęcia pracy w ramach grantu na telepracę	0	0	0	x
			podjęcia pracy w ramach refundacji składek na ubezpieczenie społeczne	0	0	0	x
			podjęcia pracy w ramach dofinansowania wynagrodzenia za zatrudnienie skierowanego bezrobotnego powyżej 50 roku życia	0	0	0	x
			inne	0	1	1	x
			rozpoczęcia szkolenia		2	1	-1
	w tym w ramach bonu szkoleniowego		0	0	0	x	
	rozpoczęcia stażu		6	20	14	233,3	
	w tym w ramach bonu stażowego		0	0	0	x	
	rozpoczęcia przygotowania zawodowego dorosłych		0	0	0	x	
	rozpoczęcia pracy społecznie użytecznej		10	0	-10	x	
	w tym w ramach PAI		0	0	0	x	
	skierowanie do agencji zatrudnienia w ramach zlecenia działań aktywizacyjnych		0	0	0	x	
	odmowy bez uzasadnionej przyczyny przyjęcia propozycji odpowiedniej pracy lub innej formy pomocy, w tym w ramach PAI		0	0	0	x	
	niepotwierdzenia gotowości do pracy		0	14	14	x	
	dobrowolnej rezygnacji ze statusu bezrobotnego		6	18	12	200,0	
	podjęcia nauki		0	0	0	x	
	osiągnięcia wieku emerytalnego		3	3	0	0,0	
nabycia praw emerytalnych lub rentowych		1	1	0	0,0		
nabycia praw do świadczenia przedemerytalnego		1	2	1	100,0		
innych		10	9	-1	-10,0		
<b>Bezrobotni według stanu w końcu miesiąca sprawozdawczego</b>		<b>2 039</b>	<b>1 787</b>	<b>-252</b>	<b>-12,4</b>		
w tym zarejestrowani po raz pierwszy		297	261	-36	-12,1		

## BILANS BEZROBOTNYCH STYCZEŃ-CZERWIEC W LATACH 2020-2021

Wyszczególnienie		01-06/2020		01-06/2021			
		osoby		zmiana	w %		
Bezrobotni według stanu w końcu miesiąca poprzedzającego sprawozdanie		1 765	2 024	259	14,7		
<b>Bezrobotni zarejestrowani w miesiącu sprawozdawczym</b>		<b>1 298</b>	<b>993</b>	<b>-305</b>	<b>-23,5</b>		
z tego	po raz pierwszy	199	185	-14	-7,0		
	po raz kolejny	1 099	808	-291	-26,5		
z wiersza	po pracach interwencyjnych	2	3	1	50,0		
	po robotach publicznych	2	1	-1	-50,0		
	po stażu	49	30	-19	-38,8		
	po odbyciu przygotowania zawodowego dorosłych	0	0	0	x		
	po szkoleniu	5	7	2	40,0		
	po pracach społecznie użytecznych	8	8	0	0,0		
<b>Osoby wyłączone z ewidencji bezrobotnych w miesiącu sprawozdawczym</b>		<b>1 024</b>	<b>1 230</b>	<b>206</b>	<b>20,1</b>		
z tego z przyczyn	podjęcia pracy w mies. sprawozdawczym	701	889	188	26,8		
	niesubsydiowanej	568	614	46	8,1		
	w tym	podjęcie działalności gospodarczej	33	17	-16	-48,5	
		pracy sezonowej	0	1	1	x	
	subsydiowanej	133	275	142	106,8		
	z tego	z tego	prac interwencyjnych	37	84	47	127,0
			robót publicznych	35	72	37	105,7
			podjęcia działalności gospodarczej	25	65	40	160,0
			w tym w ramach bonu na zasiedlenie	1	0	-1	x
			podjęcia pracy w ramach refundacji kosztów zatrudnienia bezrobotnego	25	42	17	68,0
			podjęcia pracy poza miejscem zamieszkania w ramach bonu na zasiedlenie	5	6	1	20,0
			podjęcia pracy w ramach bonu zatrudnieniowego	0	2	2	x
			podjęcia pracy w ramach świadczenia aktywizacyjnego	0	0	0	x
			podjęcia pracy w ramach grantu na telepracę	0	0	0	x
			podjęcia pracy w ramach refundacji składek na ubezpieczenie społeczne	0	0	0	x
			podjęcia pracy w ramach dofinansowania wynagrodzenia za zatrudnienie skierowanego bezrobotnego powyżej 50 roku życia	4	2	-2	-50,0
			inne	2	2	0	0,0
			rozpoczęcia szkolenia	3	9	6	200,0
	w tym w ramach bonu szkoleniowego	0	0	0	x		
	rozpoczęcia stażu	43	69	26	60,5		
	w tym w ramach bonu stażowego	0	0	0	x		
	rozpoczęcia przygotowania zawodowego dorosłych	0	0	0	x		
	rozpoczęcia pracy społecznie użytecznej	32	35	3	9,4		
	w tym w ramach PAI	0	0	0	x		
	skierowanie do agencji zatrudnienia w ramach zlecenia działań aktywizacyjnych	0	0	0	x		
	odmowy bez uzasadnionej przyczyny przyjęcia propozycji odpowiedniej pracy lub innej formy pomocy, w tym w ramach PAI	2	1	-1	-50,0		
	niepotwierdzenia gotowości do pracy	47	47	0	0,0		
	dobrowolnej rezygnacji ze statusu bezrobotnego	87	54	-33	-37,9		
podjęcia nauki	0	0	0	x			
osiągnięcia wieku emerytalnego	15	22	7	46,7			
nabycia praw emerytalnych lub rentowych	7	6	-1	-14,3			
nabycia praw do świadczenia przedemerytalnego	19	20	1	5,3			
innych	68	78	10	14,7			
<b>Bezrobotni według stanu w końcu miesiąca sprawozdawczego</b>		<b>2 039</b>	<b>1 787</b>	<b>-252</b>	<b>-12,4</b>		
w tym zarejestrowani po raz pierwszy		297	261	-36	-12,1		



## Niepełnosprawni

Lp.	Wyszczególnienie	06/2020	06/2021	wzrost/spadek
1	Liczba zarejestrowanych ogółem z tego: - niepełnosprawni poszukujący pracy niepozostający w zatrudnieniu - niepełnosprawni bezrobotni	136 19 117	124 19 105	-12 0 -12
2	Bezrobotni niepełnosprawni z prawem do zasiłku	31	22	-9
3	Zarejestrowani od początku roku	79	72	-7
4	Niepełnosprawni, którzy podjęli pracę od początku roku	42	46	+4

## Miejsca pracy i aktywizacji zgłoszone do urzędu

Lp.	Wyszczególnienie	01-06/2020	01-06/2021	wzrost/spadek
1	Miejsca pracy ogółem w tym na pracę subsydiowaną	232 110	369 209	+137 +99
2	Miejsca aktywizacji zawodowej w tym - staże - przygotowanie zawodowe dorosłych - prace społecznie użyteczne	83 55 0 28	116 81 0 35	+33 +26 0 +7
<b>Razem miejsca pracy i aktywizacji zawodowej</b>		<b>315</b>	<b>485</b>	<b>+170</b>