



POWIATOWY URZĄD PRACY

89-500 Tuchola
pl. Wolności 23

tel./fax (052) 5590800, (052) 5590801
e-mail: pup@tuchola.pl

Sytuacja na rynku pracy w powiecie tucholskim w miesiącu wrześniu 2020 r.

Zarejestrowani bezrobotni wg miast i gmin

stan na koniec miesiąca września 2019 roku

L.p.	Wyszczególnienie		Liczba bezrobotnych		Bezrobotni z prawem do zasiłku	
			Ogółem	Kobiety	Razem	Kobiety
1	Miasto	TUCHOLA	464	284	79	43
	obszar wiejski		258	165	39	28
2	Gmina	CEKCYN	216	141	39	22
3	Gmina	GOSTYCYN	167	102	25	16
4	Gmina	KĘSOWO	164	95	28	20
5	Gmina	LUBIEWO	162	108	34	23
6	Gmina	ŚLIWICE	180	109	37	25
Ogółem PUP			1611	1004	281	177
Zamieszkali na wsi w PUP			1147	720	202	134

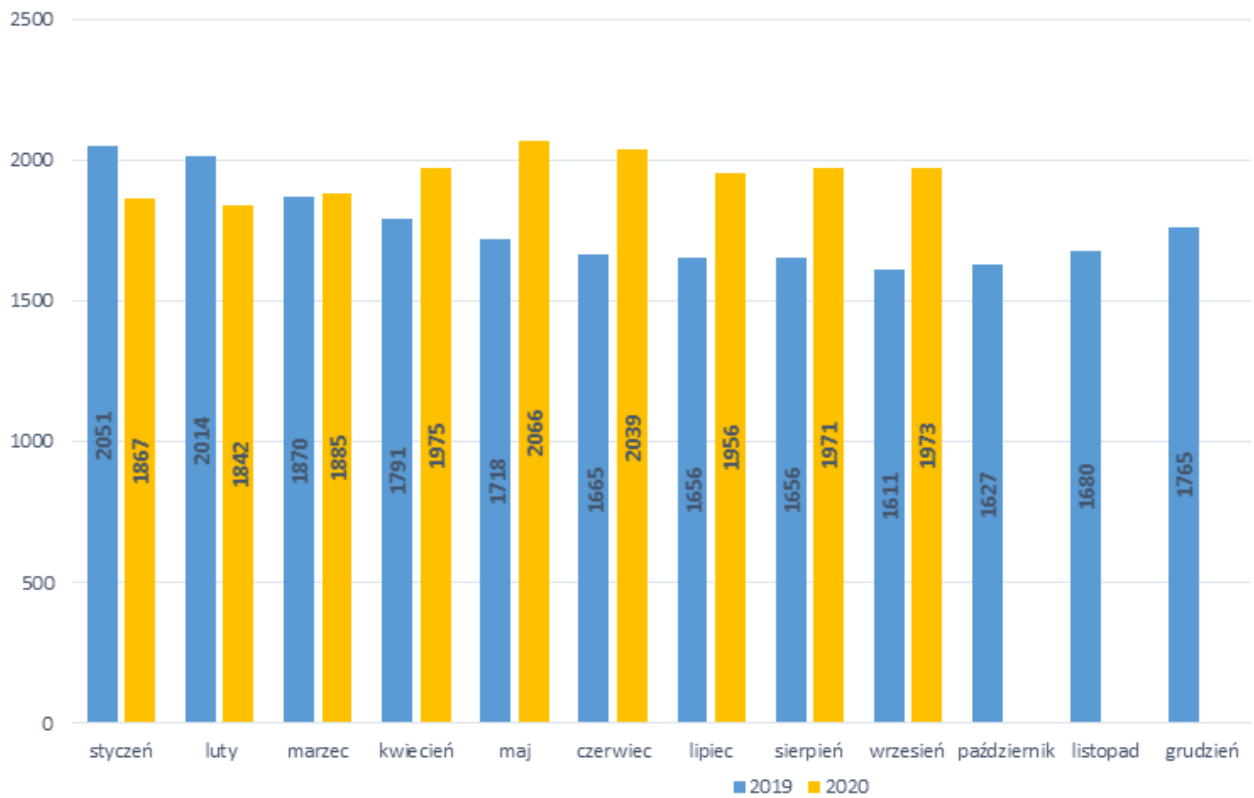
stan na koniec miesiąca września 2020 roku

L.p.	Wyszczególnienie		Liczba bezrobotnych		Bezrobotni z prawem do zasiłku	
			Ogółem	Kobiety	Razem	Kobiety
1	Miasto	TUCHOLA	569	305	105	51
	obszar wiejski		322	172	62	35
2	Gmina	CEKCYN	264	146	73	34
3	Gmina	GOSTYCYN	193	113	35	22
4	Gmina	KĘSOWO	198	114	37	19
5	Gmina	LUBIEWO	184	114	44	23
6	Gmina	ŚLIWICE	243	123	73	28
Ogółem PUP			1973	1087	429	212
Zamieszkali na wsi w PUP			1404	782	324	161

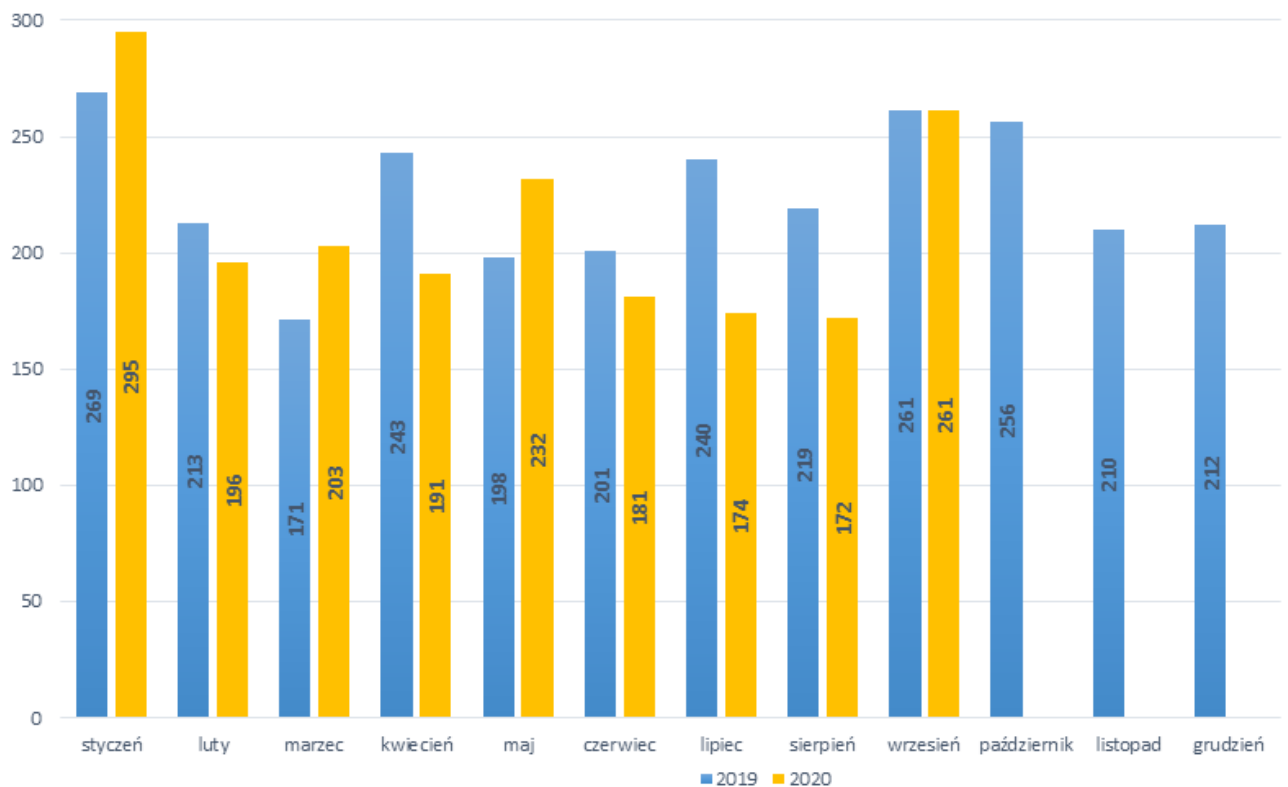
Stopa bezrobocia

Wyszczególnienie	09/2019	08/2020
Stopa bezrobocia powiat [%]	8,9	10,7
Stopa bezrobocia województwo [%]	7,6	8,6
Stopa bezrobocia Polska [%]	5,1	6,1

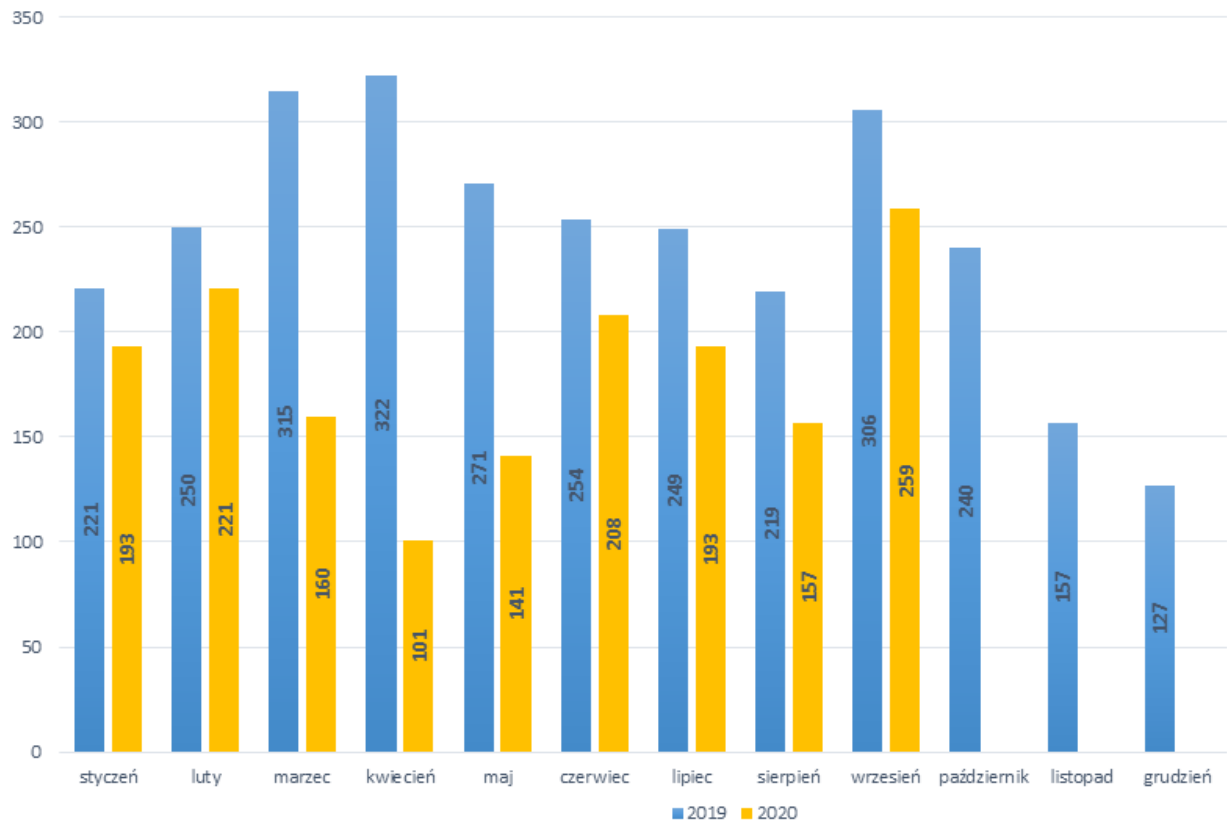
Bezrobotni w latach 2019-2020, stan w końcu miesiąca



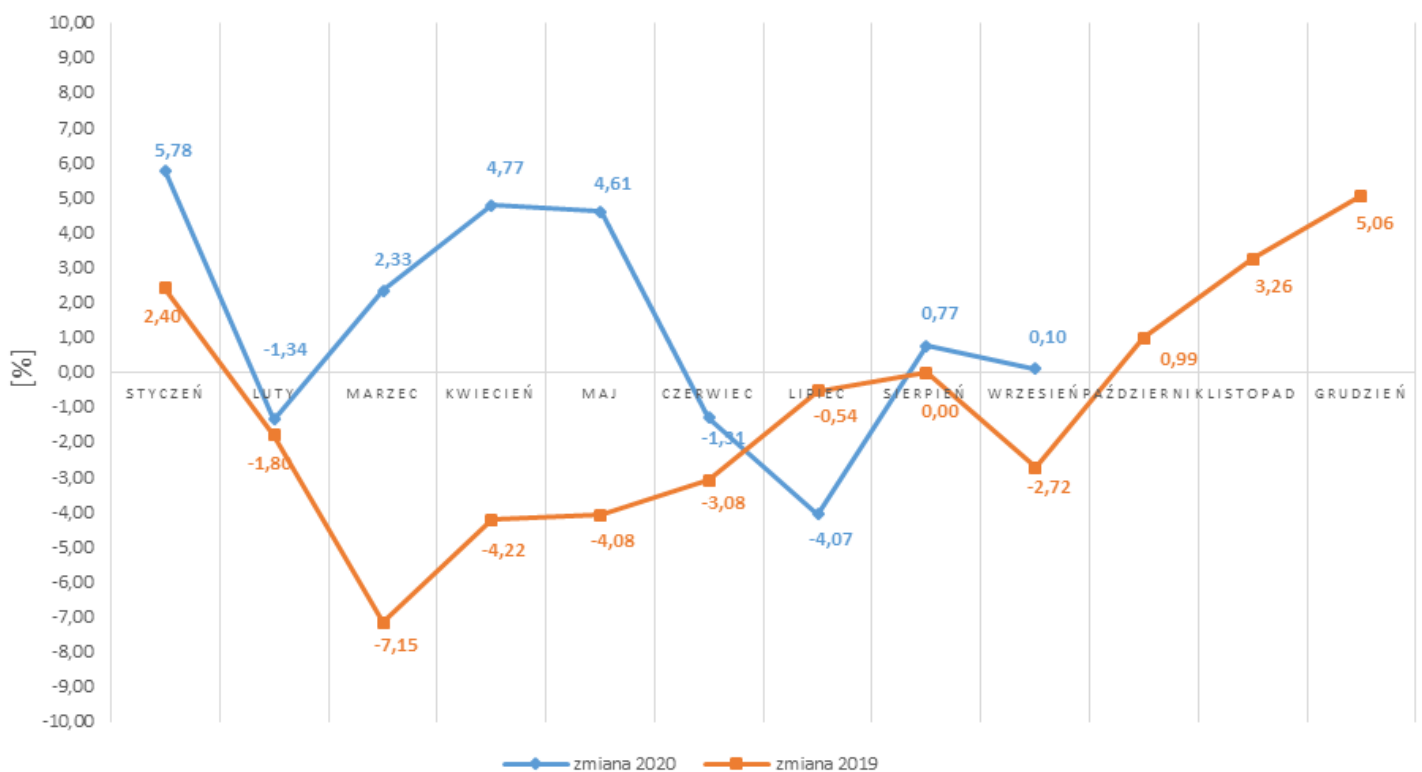
Napływ bezrobotnych w latach 2019-2020



Wyłączeni z ewidencji bezrobotnych "odpływ" w latach 2019-2020

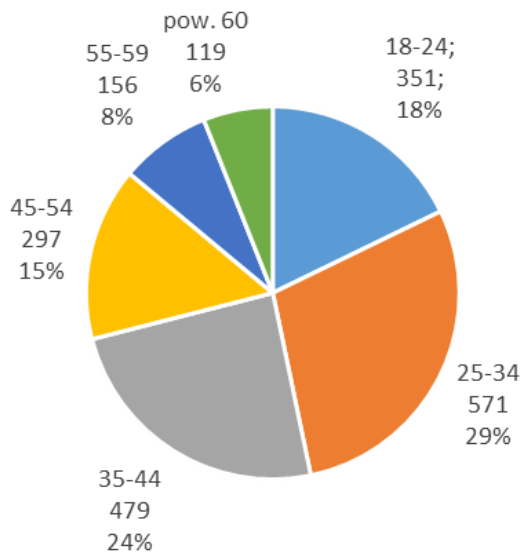


Zmiany (w %) w liczbie bezrobotnych w latach 2019-2020

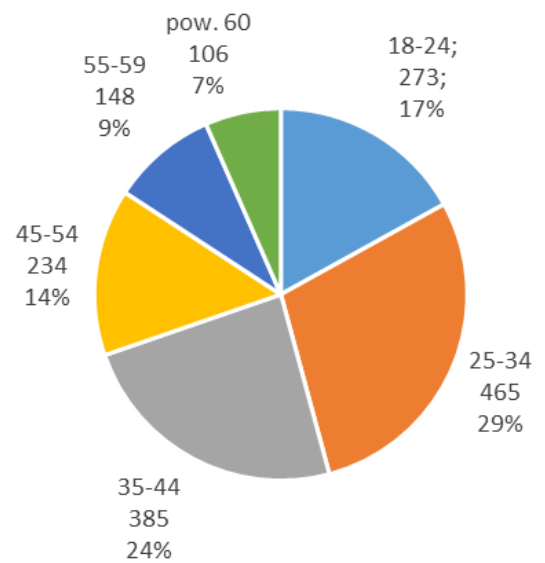


Bezrobotni wg wieku

09-2020

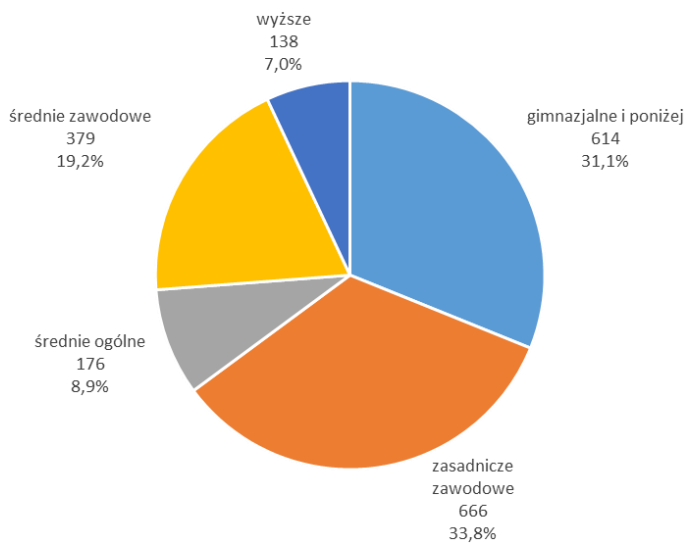


09-2019

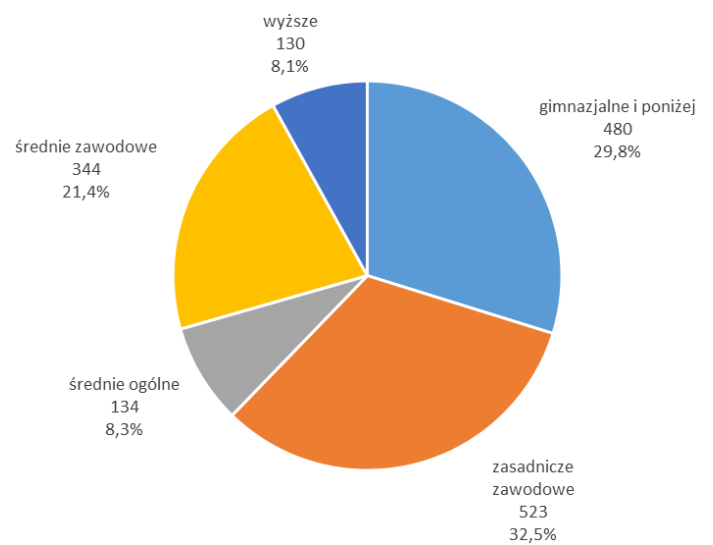


Bezrobotni wg poziomu wykształcenia

09-2020



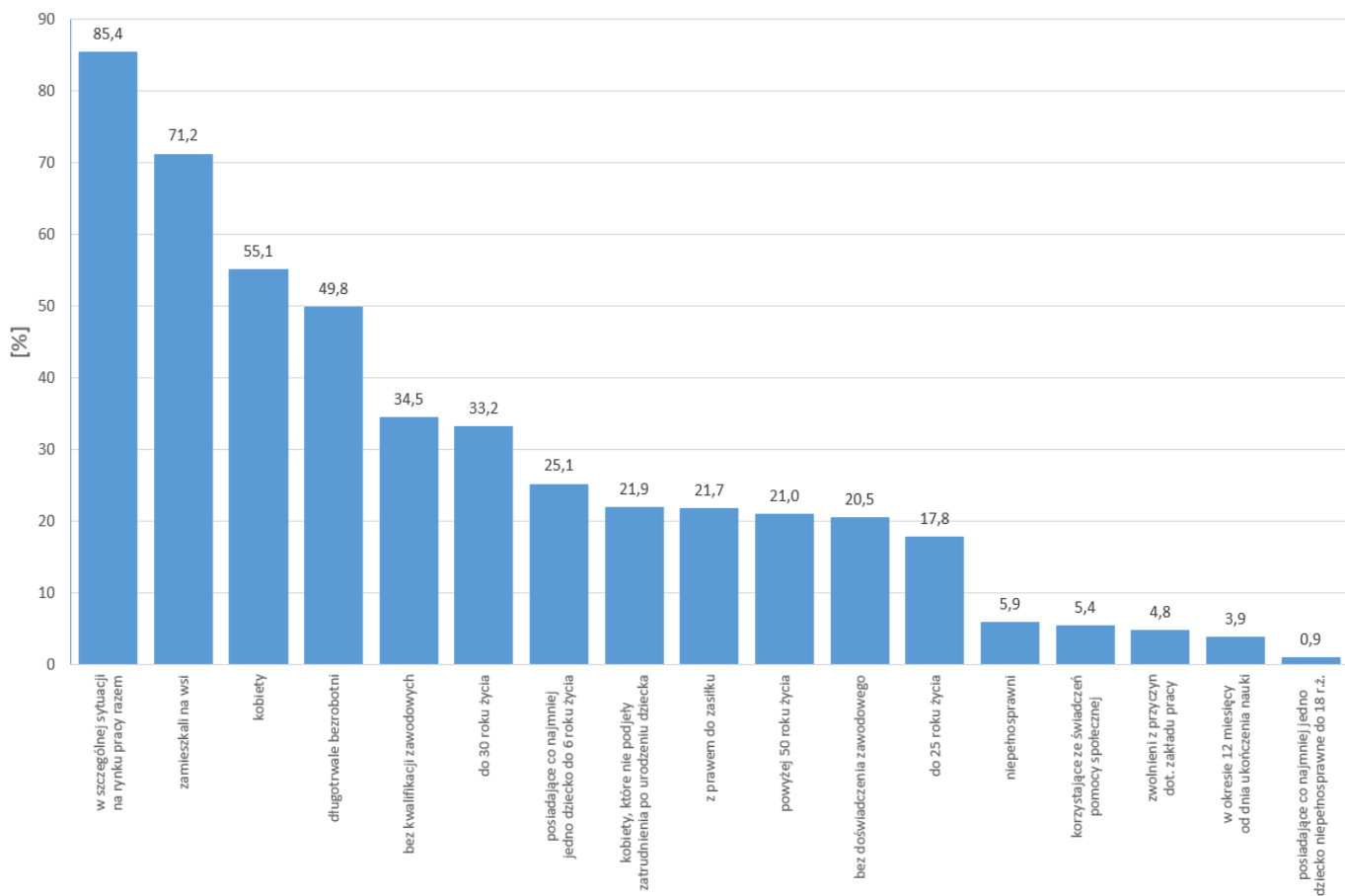
09-2019



STRUKTURA BEZROBOTNYCH WE WRZEŚNIU W LATACH 2019-2020

Wyszczególnienie		09/2019	09/2020		
		osoby		zmiana	w %
Ogółem		1 611	1 973	362	22,5
z tego osoby	poprzednio pracujące	1 361	1 696	335	24,6
	w tym zwolnione z przyczyn dotyczących zakładu pracy	50	95	45	90,0
	dotychczas nie pracujące	250	277	27	10,8
Wybrane kategorie bezrobotnych (z ogółem)					
Zamieszkali na wsi		1 147	1 404	257	22,4
w tym posiadający gospodarstwo rolne		10	18	8	80,0
Osoby w okresie do 12 miesięcy od dnia ukończenia nauki		77	76	-1	-1,3
Cudzoziemcy		3	8	5	166,7
Bez kwalifikacji zawodowych		521	680	159	30,5
Bez doświadczenia zawodowego		347	404	57	16,4
Kobiety, które nie podjęły zatrudnienia po urodzeniu dziecka		437	433	-4	-0,9
Osoby będące w szczególnej sytuacji na rynku pracy		1439	1685	246	17,1
z tego	do 30 roku życia	525	655	130	24,8
	w tym do 25 roku życia	273	351	78	28,6
	długotrwale bezrobotni	917	983	66	7,2
	powyżej 50 roku życia	377	414	37	9,8
	korzystające ze świadczeń z pomocy społecznej	83	106	23	27,7
	posiadające co najmniej jedno dziecko do 6 roku życia	456	496	40	8,8
	posiadające co najmniej jedno dziecko niepełnosprawne do 18 roku życia	14	18	4	28,6
	niepełnosprawni	104	116	12	11,5

Struktura społeczno-demograficzna bezrobotnych



BILANS BEZROBOTNYCH WE WRZEŚNIU W LATACH 2019-2020

Wyszczególnienie		09/2019		09/2020	
		osoby		zmiana	w %
Bezrobotni według stanu w końcu miesiąca poprzedzającego sprawozdanie		1 656	1 971	315	19,0
Bezrobotni zarejestrowani w miesiącu sprawozdawczym		261	261	0	0,0
z tego	po raz pierwszy	71	81	10	14,1
	po raz kolejny	190	180	-10	-5,3
z większa	po pracach interwencyjnych	0	1	1	x
	po robotach publicznych	1	0	-1	x
	po stażu	12	6	-6	-50,0
	po odbyciu przygotowania zawodowego dorosłych	0	0	0	x
	po szkoleniu	14	1	-13	-92,9
	po pracach społecznie użytecznych	10	3	-7	-70,0
Osoby wyłączone z ewidencji bezrobotnych w miesiącu sprawozdawczym		306	259	-47	-15,4
z tego z przyczyn	podjęcia pracy w mies. sprawozdawczym	182	193	11	6,0
	niesubsydiowanej	139	148	9	6,5
	w tym				
	podjęcie działalności gospodarczej	7	5	-2	-28,6
	pracy sezonowej	0	0	0	x
	subsydiowanej	43	45	2	4,7
	z tego				
	prac interwencyjnych	18	15	-3	-16,7
	robót publicznych	6	16	10	166,7
	podjęcia działalności gospodarczej	1	6	5	500,0
	w tym w ramach bonu na zasiedlenie	1	0	-1	x
	podjęcia pracy w ramach refundacji kosztów zatrudnienia bezrobotnego	10	7	-3	-30,0
	z tego				
	podjęcia pracy poza miejscem zamieszkania w ramach bonu na zasiedlenie	3	1	-2	-66,7
	podjęcia pracy w ramach bonu zatrudnieniowego	0	0	0	x
	podjęcia pracy w ramach świadczenia aktywizacyjnego	0	0	0	x
	podjęcia pracy w ramach grantu na telepracę	0	0	0	x
	podjęcia pracy w ramach refundacji składek na ubezpieczenie społeczne	0	0	0	x
	podjęcia pracy w ramach dofinansowania wynagrodzenia za zatrudnienie skierowanego bezrobotnego powyżej 50 roku życia	0	0	0	x
	inne	5	0	-5	x
	z tego z przyczyn				
	rozpoczęcia szkolenia	14	3	-11	-78,6
	w tym w ramach bonu szkoleniowego	0	0	0	x
	rozpoczęcia stażu	19	12	-7	-36,8
	w tym w ramach bonu stażowego	0	0	0	x
	rozpoczęcia przygotowania zawodowego dorosłych	0	0	0	x
	rozpoczęcia pracy społecznie użytecznej	6	3	-3	-50,0
	w tym w ramach PAI	0	0	0	x
	skierowanie do agencji zatrudnienia w ramach zlecenia działań aktywizacyjnych	0	0	0	x
	odmowy bez uzasadnionej przyczyny przyjęcia propozycji odpowiedniej pracy lub innej formy pomocy, w tym w ramach PAI	3	1	-2	-66,7
	odmowy ustalenia profilu pomocy	x	x	x	x
	niepotwierdzenia gotowości do pracy	40	18	-22	-55,0
	dobrowolnej rezygnacji ze statusu bezrobotnego	25	7	-18	-72,0
podjęcia nauki	0	0	0	x	
osiągnięcia wieku emerytalnego	3	6	3	100,0	
nabycia praw emerytalnych lub rentowych	0	2	2	x	
nabycia praw do świadczenia przedemerytalnego	2	3	1	50,0	
innych	12	11	-1	-8,3	
Bezrobotni według stanu w końcu miesiąca sprawozdawczego		1 611	1 973	362	22,5
w tym zarejestrowani po raz pierwszy		251	325	74	29,5

BILANS BEZROBOTNYCH STYCZEŃ - WRZESIEŃ W LATACH 2019-2020

Wyszczególnienie		01-09/2019		01-09/2020			
		osoby		zmiana	w %		
Bezrobotni według stanu w końcu miesiąca poprzedzającego sprawozdanie		2 003	1 765	-238	-11,9		
Bezrobotni zarejestrowani w miesiącu sprawozdawczym		2 015	1 905	-110	-5,5		
z tego	po raz pierwszy	325	357	32	9,8		
	po raz kolejny	1 690	1 548	-142	-8,4		
z wiersza	po pracach interwencyjnych	1	3	2	200,0		
	po robotach publicznych	9	4	-5	-55,6		
	po stażu	75	60	-15	-20,0		
	po odbyciu przygotowania zawodowego dorosłych	0	0	0	x		
	po szkoleniu	59	8	-51	-86,4		
	po pracach społecznie użytecznych	31	12	-19	-61,3		
Osoby wyłączone z ewidencji bezrobotnych w miesiącu sprawozdawczym		2 407	1 697	-710	-29,5		
z tego z przyczyn	podjęcia pracy w mies. sprawozdawczym	1 389	1 210	-179	-12,9		
	niesubsydiowanej	w tym	podjęcie działalności gospodarczej	57	46	-11	-19,3
			pracy sezonowej	0	0	0	x
			subsydiowanej	363	243	-120	-33,1
	z tego	z tego	prac interwencyjnych	109	72	-37	-33,9
			robót publicznych	86	73	-13	-15,1
			podjęcia działalności gospodarczej	43	40	-3	-7,0
			w tym w ramach bonu na zasiedlenie	1	1	0	0,0
			podjęcia pracy w ramach refundacji kosztów zatrudnienia bezrobotnego	89	41	-48	-53,9
			podjęcia pracy poza miejscem zamieszkania w ramach bonu na zasiedlenie	11	9	-2	-18,2
			podjęcia pracy w ramach bonu zatrudnieniowego	0	0	0	x
			podjęcia pracy w ramach świadczenia aktywizacyjnego	0	0	0	x
			podjęcia pracy w ramach grantu na telepracę	0	0	0	x
			podjęcia pracy w ramach refundacji składek na ubezpieczenie społeczne	0	0	0	x
			podjęcia pracy w ramach dofinansowania wynagrodzenia za zatrudnienie skierowanego bezrobotnego powyżej 50 roku życia	7	4	-3	-42,9
			inne	18	4	-14	-77,8
			rozpoczęcia szkolenia	58	8	-50	-86,2
	w tym w ramach bonu szkoleniowego	3	0	-3	x		
	rozpoczęcia stażu	115	71	-44	-38,3		
	w tym w ramach bonu stażowego	0	0	0	x		
	rozpoczęcia przygotowania zawodowego dorosłych	0	0	0	x		
	rozpoczęcia pracy społecznie użytecznej	47	37	-10	-21,3		
	w tym w ramach PAI	0	0	0	x		
	skierowanie do agencji zatrudnienia w ramach zlecenia działań aktywizacyjnych	0	0	0	x		
	odmowy bez uzasadnionej przyczyny przyjęcia propozycji odpowiedniej pracy lub innej formy pomocy, w tym w ramach PAI	28	3	-25	-89,3		
	odmowy ustalenia profilu pomocy	x	x	x	x		
	niepotwierdzenia gotowości do pracy	339	83	-256	-75,5		
	dobrowolnej rezygnacji ze statusu bezrobotnego	280	119	-161	-57,5		
	podjęcia nauki	1	0	-1	x		
	osiągnięcia wieku emerytalnego	24	26	2	8,3		
nabycia praw emerytalnych lub rentowych	8	9	1	12,5			
nabycia praw do świadczenia przedemerytalnego	15	32	17	113,3			
innych	103	99	-4	-3,9			
Bezrobotni według stanu w końcu miesiąca sprawozdawczego		1 611	1 973	362	22,5		
w tym zarejestrowani po raz pierwszy		251	325	74	29,5		

Niepełnosprawni

Lp.	Wyszczególnienie	09/2019	09/2020	wzrost/spadek
1	Liczba zarejestrowanych ogółem z tego:	117	133	+16
	- niepełnosprawni poszukujący pracy niepozostający w zatrudnieniu	13	17	+4
	- niepełnosprawni bezrobotni	104	116	+12
2	Bezrobotni niepełnosprawni z prawem do zasiłku	24	28	+4
3	Zarejestrowani od początku roku	134	115	-19
4	Niepełnosprawni, którzy podjęli pracę od początku roku	76	68	-8

Miejsca pracy i aktywizacji zgłoszone do urzędu

Lp.	Wyszczególnienie	01-09/2019	01-09/2020	wzrost/spadek
1	Miejsca pracy ogółem	749	418	-331
	w tym na pracę subsydiowaną	319	192	-127
2	Miejsca aktywizacji zawodowej	178	124	-54
	w tym			
	- staże	130	85	-45
	- przygotowanie zawodowe dorosłych	0	0	0
	- prace społecznie użyteczne	48	39	-9
Razem miejsca pracy i aktywizacji zawodowej		927	542	-385