

# POWIATOWY URZĄD PRACY

89-500 Tuchola  
pl. Wolności 23

tel./fax (052) 5590800, (052) 5590801  
e-mail: [pup@tuchola.pl](mailto:pup@tuchola.pl)

---

## **Sytuacja na rynku pracy w powiecie tucholskim w miesiącu styczniu 2020 r.**

## Zarejestrowani bezrobotni wg miast i gmin

stan na koniec miesiąca stycznia 2019 roku

L.p.	Wyszczególnienie		Liczba bezrobotnych		Bezrobotni z prawem do zasiłku	
			Ogółem	Kobiety	Razem	Kobiety
1	Miasto	TUCHOLA	595	327	110	52
	obszar wiejski		340	209	63	38
2	Gmina	CEKCYN	283	190	54	32
3	Gmina	GOSTYCYN	213	114	30	14
4	Gmina	KĘSOWO	212	121	41	24
5	Gmina	LUBIEWO	202	132	36	28
6	Gmina	ŚLIWICE	206	119	41	26
<b>Ogółem PUP</b>			<b>2051</b>	<b>1212</b>	<b>375</b>	<b>214</b>
<b>Zamieszkali na wsi w PUP</b>			<b>1456</b>	<b>885</b>	<b>265</b>	<b>162</b>

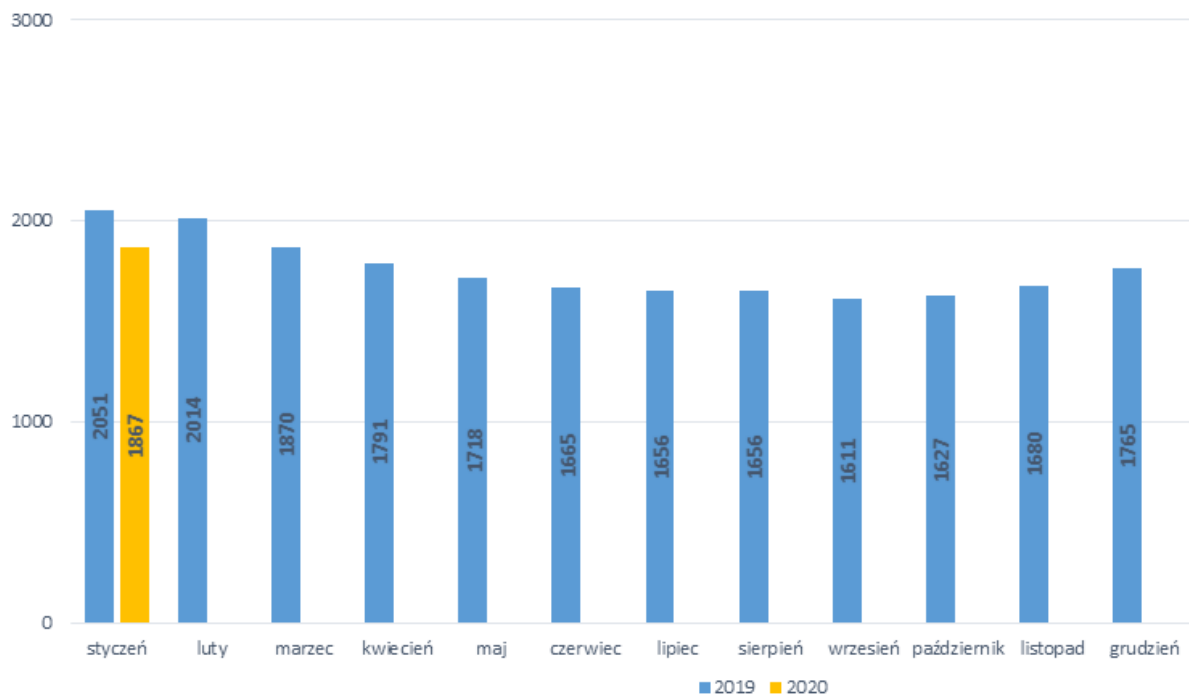
stan na koniec miesiąca stycznia 2020 roku

L.p.	Wyszczególnienie		Liczba bezrobotnych		Bezrobotni z prawem do zasiłku	
			Ogółem	Kobiety	Razem	Kobiety
1	Miasto	TUCHOLA	541	300	112	55
	obszar wiejski		298	179	58	35
2	Gmina	CEKCYN	235	153	55	28
3	Gmina	GOSTYCYN	215	114	50	26
4	Gmina	KĘSOWO	198	119	33	22
5	Gmina	LUBIEWO	189	114	46	27
6	Gmina	ŚLIWICE	191	105	47	30
<b>Ogółem PUP</b>			<b>1867</b>	<b>1084</b>	<b>401</b>	<b>223</b>
<b>Zamieszkali na wsi w PUP</b>			<b>1326</b>	<b>784</b>	<b>289</b>	<b>168</b>

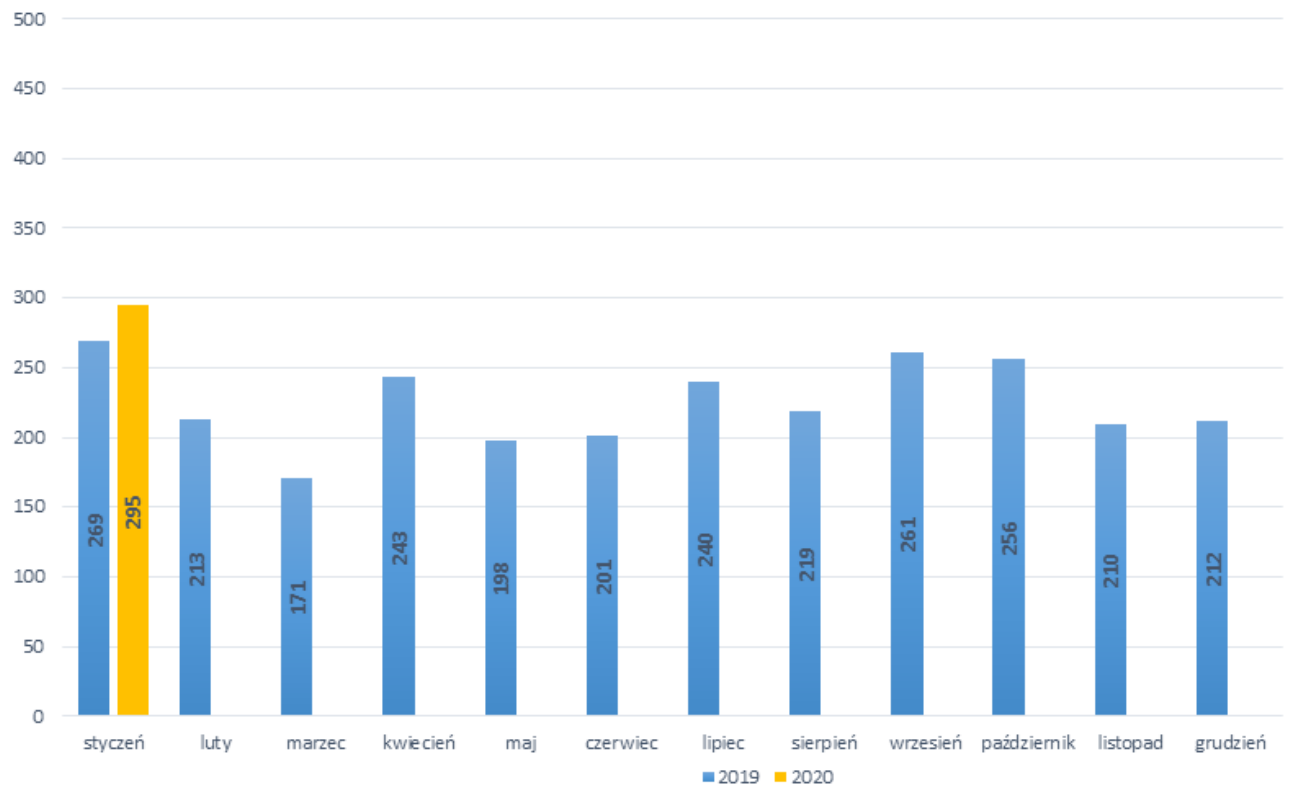
## Stopa bezrobocia

Wyszczególnienie	01/2019	12/2019
Stopa bezrobocia powiat [%]	11,1	9,7
Stopa bezrobocia województwo [%]	9,2	7,8
Stopa bezrobocia Polska [%]	6,1	5,2

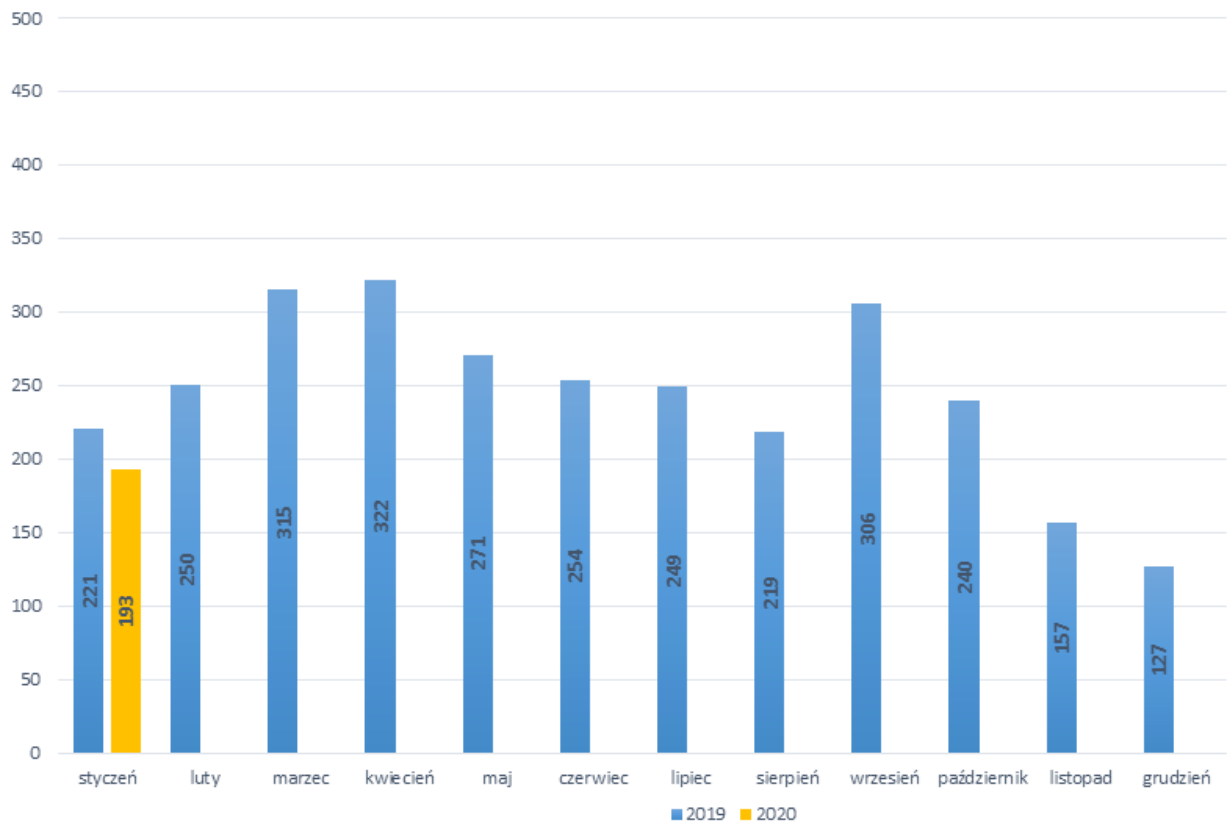
## Bezrobotni w latach 2019-2020, stan w końcu miesiąca



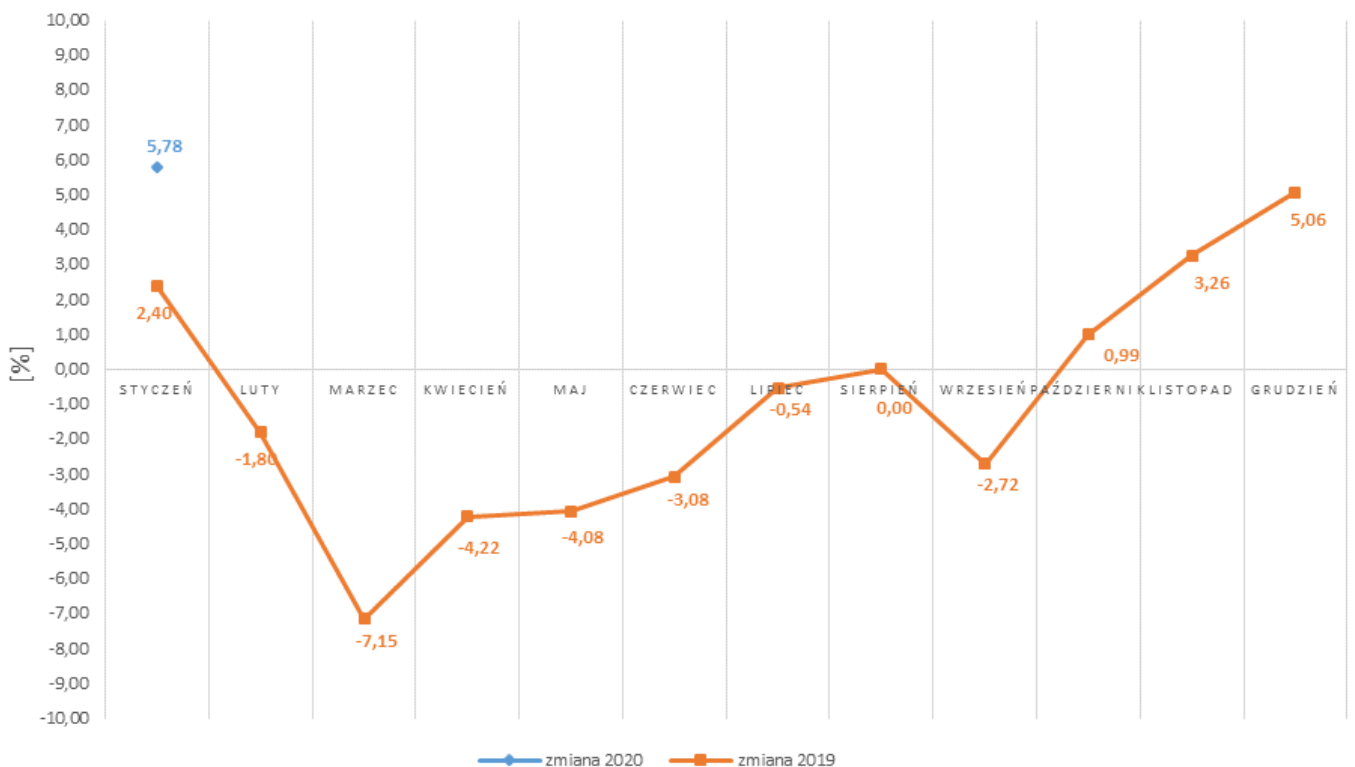
## Napływ bezrobotnych w latach 2019-2020



## Wyłączeni z ewidencji bezrobotnych "odpływ" w latach 2019-2020

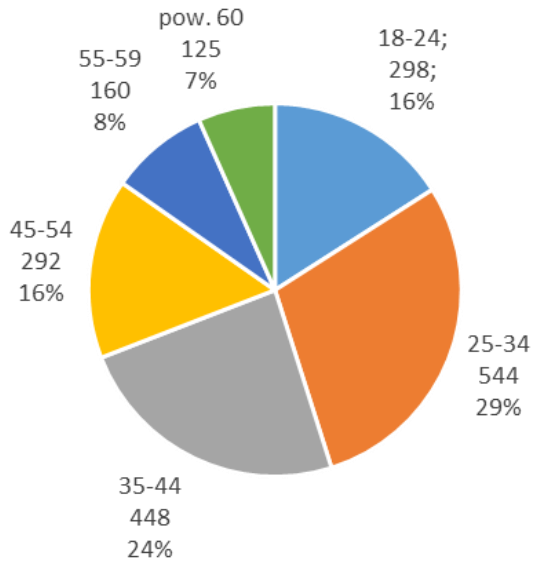


## Zmiany (w %) w liczbie bezrobotnych w latach 2019-2020

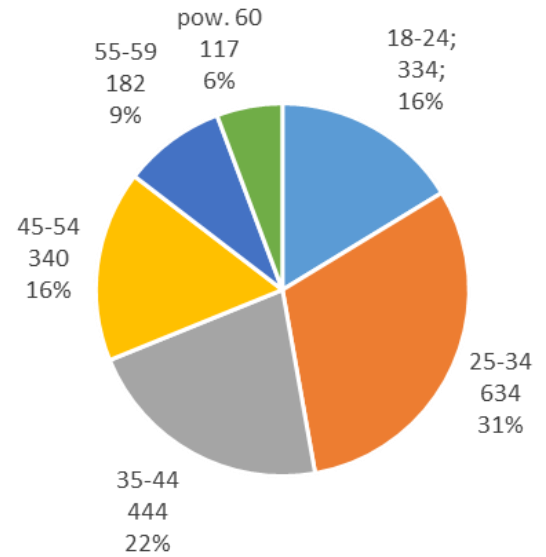


## Bezrobotni wg wieku

01-2020

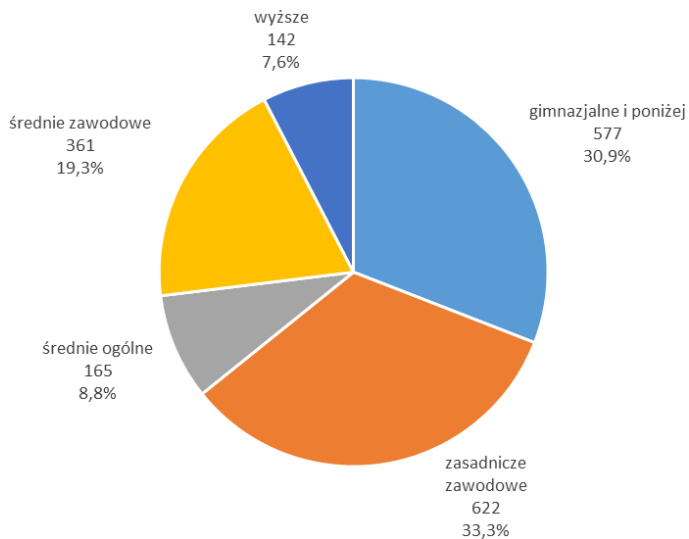


01-2019

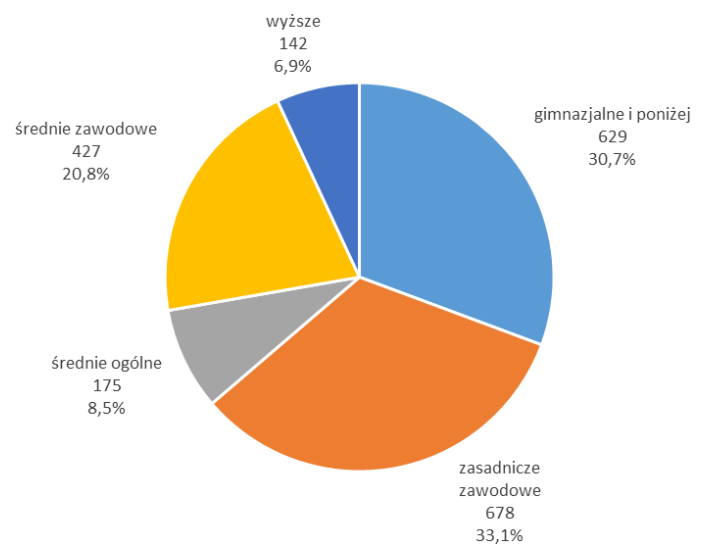


## Bezrobotni wg poziomu wykształcenia

01-2020



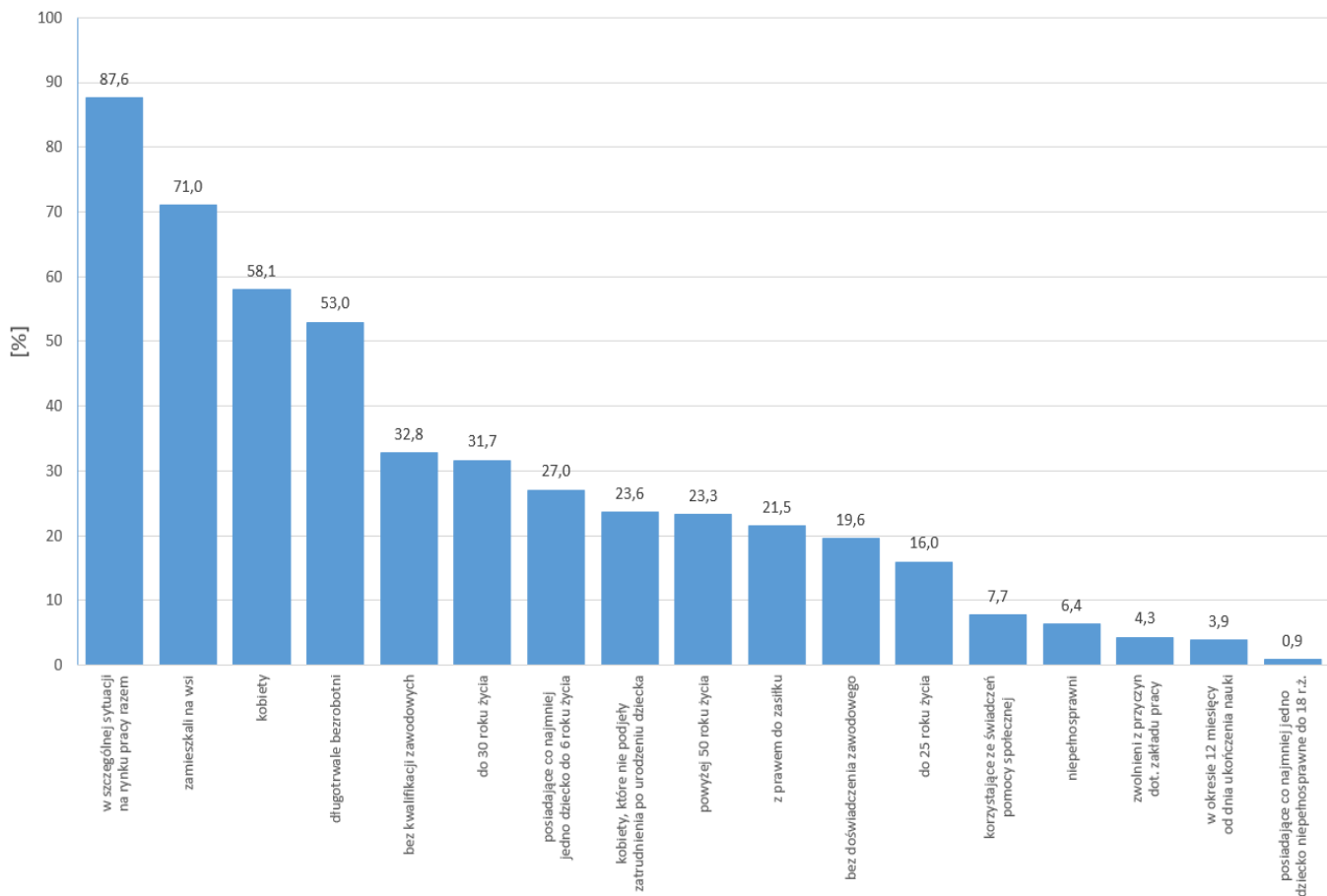
01-2019



## STRUKTURA BEZROBOTNYCH W STYCZNIU W LATACH 2019-2020

Wyszczególnienie		01/2019	01/2020		
		osoby	zmiana	w %	
Ogółem		2 051	1 867	-184	-9,0
z tego osoby	poprzednio pracujące	1 761	1 629	-132	-7,5
	w tym zwolnione z przyczyn dotyczących zakładu pracy	65	81	16	24,6
	dotychczas nie pracujące	290	238	-52	-17,9
<b>Wybrane kategorie bezrobotnych (z ogółem)</b>					
Zamieszkali na wsi		1 456	1 326	-130	-8,9
w tym posiadający gospodarstwo rolne		17	13	-4	-23,5
Osoby w okresie do 12 miesięcy od dnia ukończenia nauki		88	72	-16	-18,2
Cudzoziemcy		1	7	6	600,0
Bez kwalifikacji zawodowych		661	613	-48	-7,3
Bez doświadczenia zawodowego		400	366	-34	-8,5
Kobiety, które nie podjęły zatrudnienia po urodzeniu dziecka		516	441	-75	-14,5
Osoby będące w szczególnej sytuacji na rynku pracy		1825	1636	-189	-10,4
z tego	do 30 roku życia	676	591	-85	-12,6
	w tym do 25 roku życia	334	298	-36	-10,8
	długotrwale bezrobotni	1 173	989	-184	-15,7
	powyżej 50 roku życia	488	435	-53	-10,9
	korzystające ze świadczeń z pomocy społecznej	88	144	56	63,6
	posiadające co najmniej jedno dziecko do 6 roku życia	580	505	-75	-12,9
	posiadające co najmniej jedno dziecko niepełnosprawne do 18 roku życia	13	17	4	30,8
	niepełnosprawni	137	119	-18	-13,1

### Struktura społeczno-demograficzna bezrobotnych



## BILANS BEZROBOTNYCH W STYCZNIU W LATACH 2019-2020

Wyszczególnienie		01/2019	01/2020			
		osoby	zmiana	w %		
Bezrobotni według stanu w końcu miesiąca poprzedzającego sprawozdanie		2 003	1 765	-238	-11,9	
<b>Bezrobotni zarejestrowani w miesiącu sprawozdawczym</b>		<b>269</b>	<b>295</b>	<b>26</b>	<b>9,7</b>	
z tego	po raz pierwszy	26	41	15	57,7	
	po raz kolejny	243	254	11	4,5	
z większa	po pracach interwencyjnych	1	2	1	100,0	
	po robotach publicznych	3	0	-3	x	
	po stażu	1	9	8	800,0	
	po odbyciu przygotowania zawodowego dorosłych	0	0	0	x	
	po szkoleniu	0	2	2	x	
	po pracach społecznie użytecznych	11	8	-3	-27,3	
<b>Osoby wyłączone z ewidencji bezrobotnych w miesiącu sprawozdawczym</b>		<b>221</b>	<b>193</b>	<b>-28</b>	<b>-12,7</b>	
z tego z przyczyn	podjęcia pracy w mies. sprawozdawczym	125	125	0	0,0	
	niesubsydiowanej	113	112	-1	-0,9	
	w tym	podjęcie działalności gospodarczej	5	3	-2	-40,0
		pracy sezonowej	0	0	0	x
	subsydiowanej	12	13	1	8,3	
	z tego	prac interwencyjnych	5	1	-4	-80,0
		robót publicznych	3	5	2	66,7
		podjęcia działalności gospodarczej	1	0	-1	x
		w tym w ramach bonu na zasiedlenie	0	0	0	x
		podjęcia pracy w ramach refundacji kosztów zatrudnienia bezrobotnego	2	4	2	100,0
		podjęcia pracy poza miejscem zamieszkania w ramach bonu na zasiedlenie	0	2	2	x
		podjęcia pracy w ramach bonu zatrudnieniowego	0	0	0	x
		podjęcia pracy w ramach świadczenia aktywizacyjnego	0	0	0	x
		podjęcia pracy w ramach grantu na telepracę	0	0	0	x
		podjęcia pracy w ramach refundacji składek na ubezpieczenie społeczne	0	0	0	x
		podjęcia pracy w ramach dofinansowania wynagrodzenia za zatrudnienie skierowanego bezrobotnego powyżej 50 roku życia	0	0	0	x
		inne	1	1	0	0,0
		rozpoczęcia szkolenia	0	0	0	x
		w tym w ramach bonu szkoleniowego	0	0	0	x
	rozpoczęcia stażu	0	4	4	x	
	w tym w ramach bonu stażowego	0	0	0	x	
	rozpoczęcia przygotowania zawodowego dorosłych	0	0	0	x	
	rozpoczęcia pracy społecznie użytecznej	0	0	0	x	
	w tym w ramach PAI	0	0	0	x	
	skierowanie do agencji zatrudnienia w ramach zlecenia działań aktywizacyjnych	0	0	0	x	
	odmowy bez uzasadnionej przyczyny przyjęcia propozycji odpowiedniej pracy lub innej formy pomocy, w tym w ramach PAI	1	1	0	0,0	
	odmowy ustalenia profilu pomocy	x	x	x	x	
niepotwierdzenia gotowości do pracy	28	14	-14	-50,0		
dobrowolnej rezygnacji ze statusu bezrobotnego	40	26	-14	-35,0		
podjęcia nauki	0	0	0	x		
osiągnięcia wieku emerytalnego	3	1	-2	-66,7		
nabycia praw emerytalnych lub rentowych	0	2	2	x		
nabycia praw do świadczenia przedemerytalnego	2	2	0	0,0		
innych	22	18	-4	-18,2		
<b>Bezrobotni według stanu w końcu miesiąca sprawozdawczego</b>		<b>2 051</b>	<b>1 867</b>	<b>-184</b>	<b>-9,0</b>	
w tym zarejestrowani po raz pierwszy		268	247	-21	-7,8	

## Niepełnosprawni

Lp.	Wyszczególnienie	01/2019	01/2020	wzrost/spadek
1	Liczba zarejestrowanych ogółem z tego: - niepełnosprawni poszukujący pracy nie pozostający w zatrudnieniu - niepełnosprawni bezrobotni	146 9 137	137 18 119	-9 +9 -18
2	Bezrobotni niepełnosprawni z prawem do zasiłku	34	38	+4
3	Zarejestrowani od początku roku	15	13	-2
4	Niepełnosprawni, którzy podjęli pracę od początku roku	3	8	+5

## Miejsca pracy i aktywizacji zgłoszone do urzędu

Lp.	Wyszczególnienie	01/2019	01/2020	wzrost/spadek
1	Miejsca pracy ogółem w tym na pracę subsydiowaną	73 17	50 25	-23 +8
2	Miejsca aktywizacji zawodowej w tym - staże - przygotowanie zawodowe dorosłych - prace społecznie użyteczne	12 5 0 7	9 9 0 0	-3 +4 0 -7
<b>Razem miejsca pracy i aktywizacji zawodowej</b>		<b>85</b>	<b>59</b>	<b>-26</b>