



# **POWIATOWY URZĄD PRACY**

89-500 Tuchola  
pl. Wolności 23

tel./fax (052) 5590800, (052) 5590801  
e-mail: [pup@tuchola.pl](mailto:pup@tuchola.pl)

---

## **Sytuacja na rynku pracy w powiecie tucholskim w miesiącu marcu 2020 r.**

## Zarejestrowani bezrobotni wg miast i gmin

stan na koniec miesiąca marca 2019 roku

L.p.	Wyszczególnienie		Liczba bezrobotnych		Bezrobotni z prawem do zasiłku	
			Ogółem	Kobiety	Razem	Kobiety
1	Miasto	TUCHOLA	539	295	106	53
	obszar wiejski		307	190	52	32
2	Gmina	CEKCYN	254	158	54	29
3	Gmina	GOSTYCYN	195	103	23	9
4	Gmina	KĘSOWO	184	111	41	25
5	Gmina	LUBIEWO	192	125	34	25
6	Gmina	ŚLIWICE	199	110	41	25
<b>Ogółem PUP</b>			<b>1870</b>	<b>1092</b>	<b>351</b>	<b>198</b>
<b>Zamieszkali na wsi w PUP</b>			<b>1331</b>	<b>797</b>	<b>245</b>	<b>145</b>

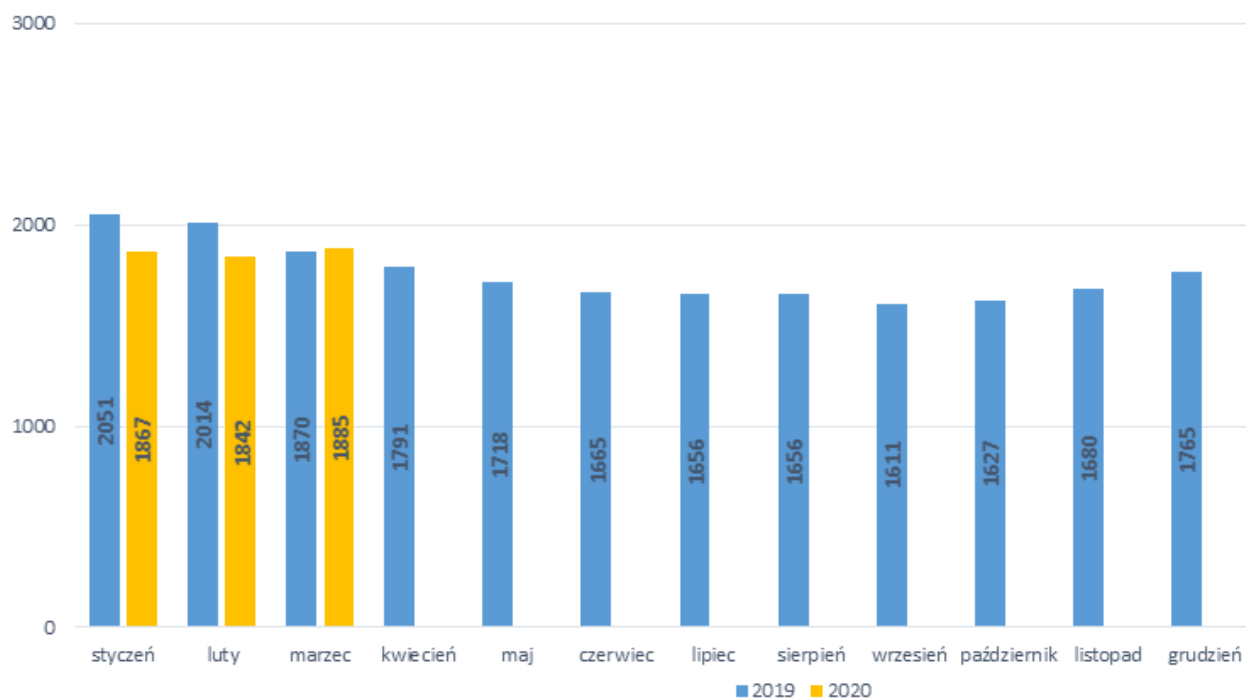
stan na koniec miesiąca marca 2020 roku

L.p.	Wyszczególnienie		Liczba bezrobotnych		Bezrobotni z prawem do zasiłku	
			Ogółem	Kobiety	Razem	Kobiety
1	Miasto	TUCHOLA	545	297	107	60
	obszar wiejski		291	167	67	37
2	Gmina	CEKCYN	236	149	55	30
3	Gmina	GOSTYCYN	224	128	57	35
4	Gmina	KĘSOWO	210	124	40	20
5	Gmina	LUBIEWO	179	105	32	17
6	Gmina	ŚLIWICE	200	106	49	29
<b>Ogółem PUP</b>			<b>1885</b>	<b>1076</b>	<b>407</b>	<b>228</b>
<b>Zamieszkali na wsi w PUP</b>			<b>1340</b>	<b>779</b>	<b>300</b>	<b>168</b>

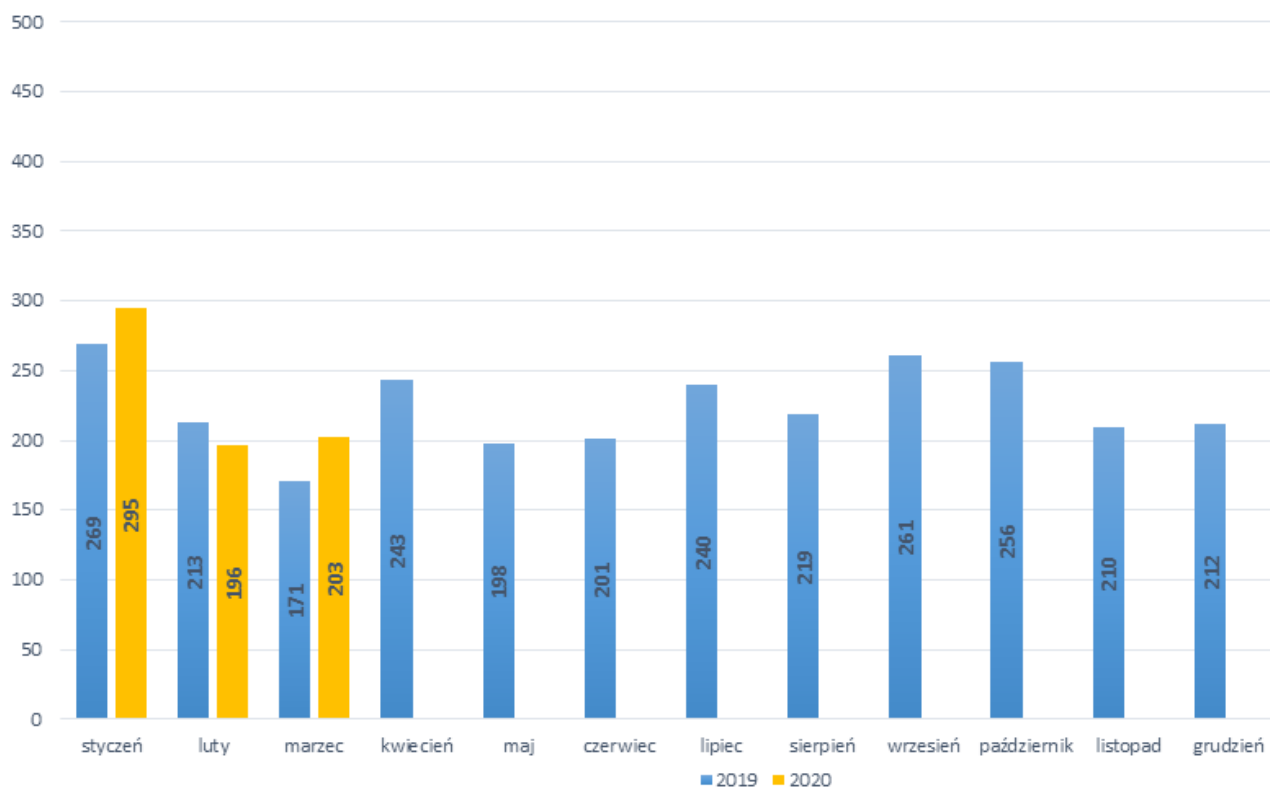
## Stopa bezrobocia

Wyszczególnienie	03/2019	02/2020
Stopa bezrobocia powiat [%]	10,2	10,0
Stopa bezrobocia województwo [%]	8,8	8,1
Stopa bezrobocia Polska [%]	5,9	5,5

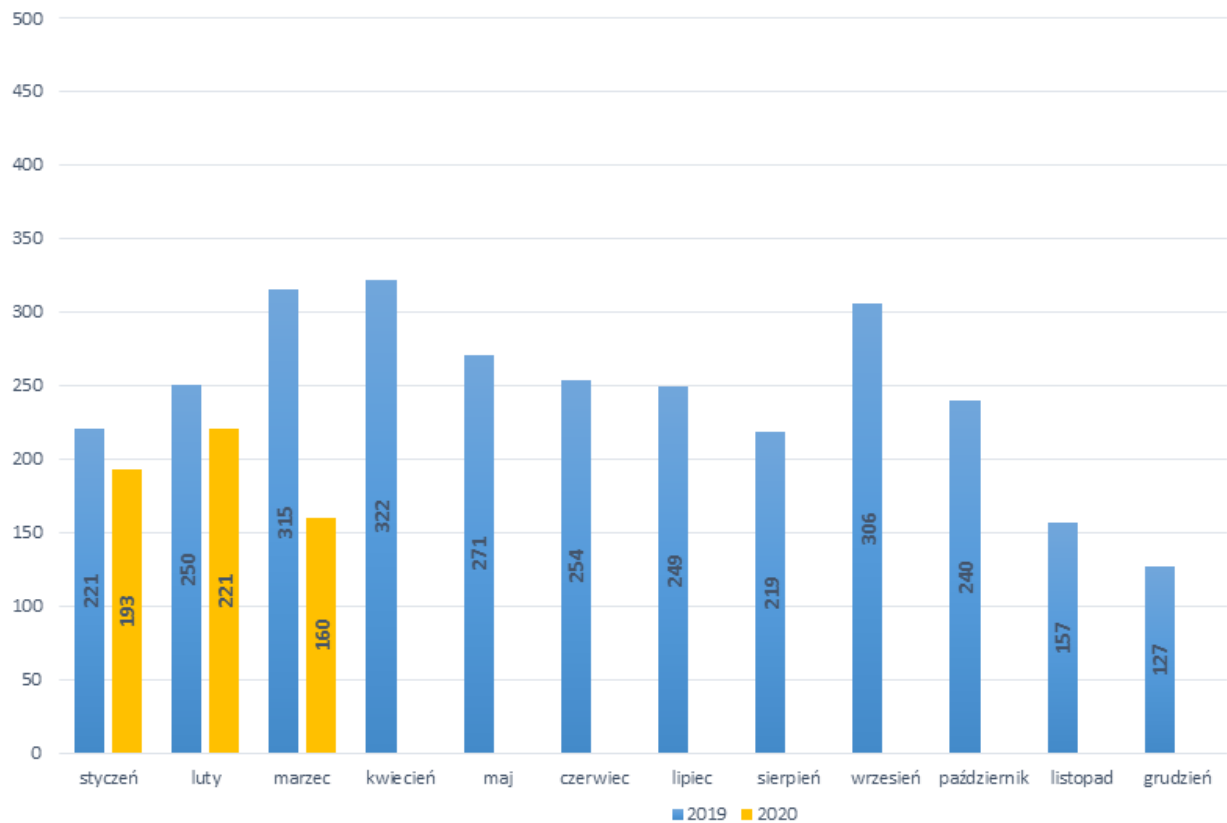
## Bezrobotni w latach 2019-2020, stan w końcu miesiąca



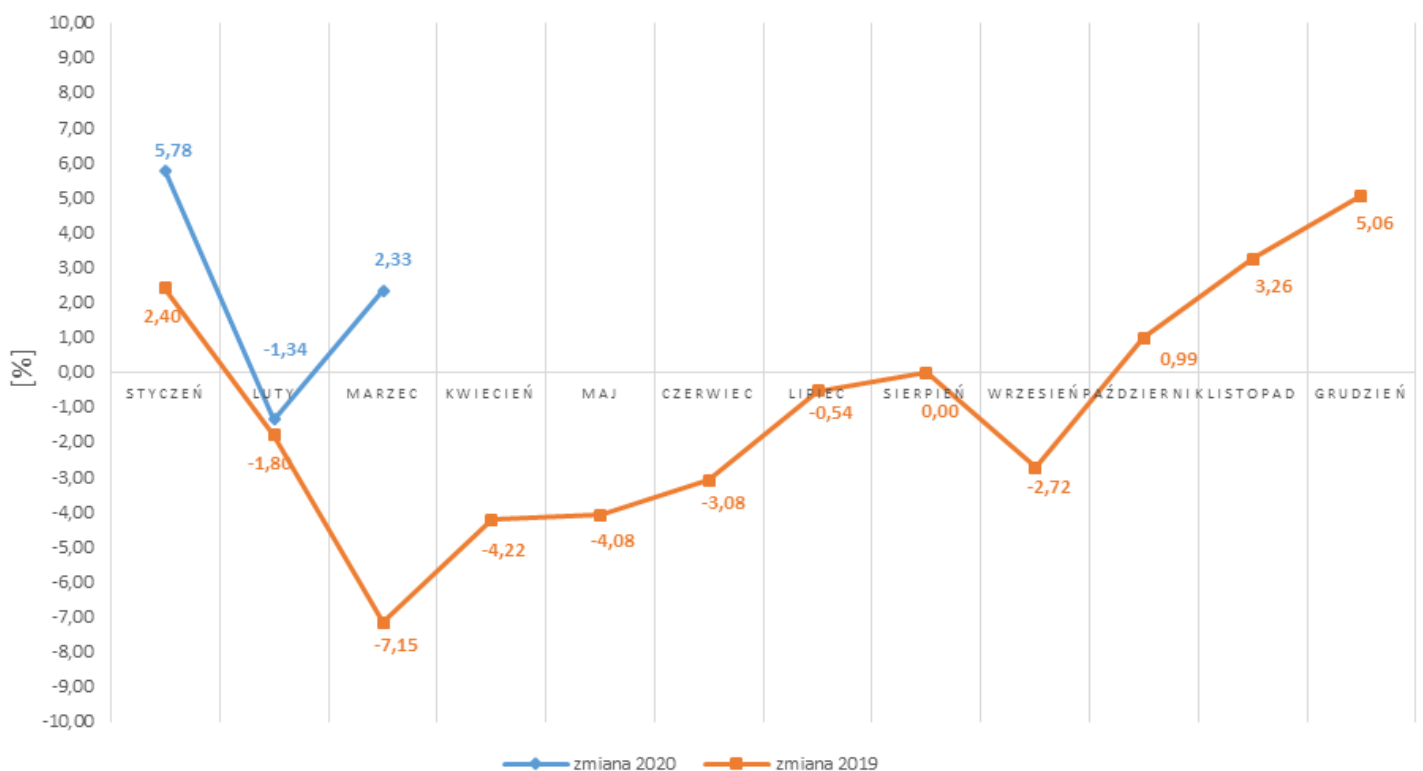
## Napływ bezrobotnych w latach 2019-2020



## Wyłączeni z ewidencji bezrobotnych "odpływ" w latach 2019-2020

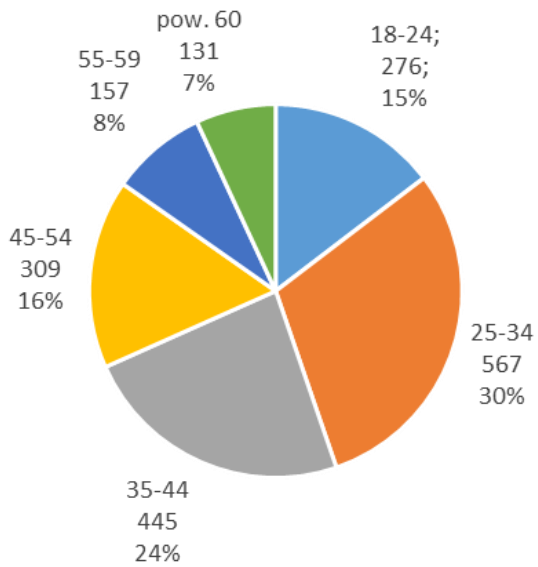


## Zmiany (w %) w liczbie bezrobotnych w latach 2019-2020

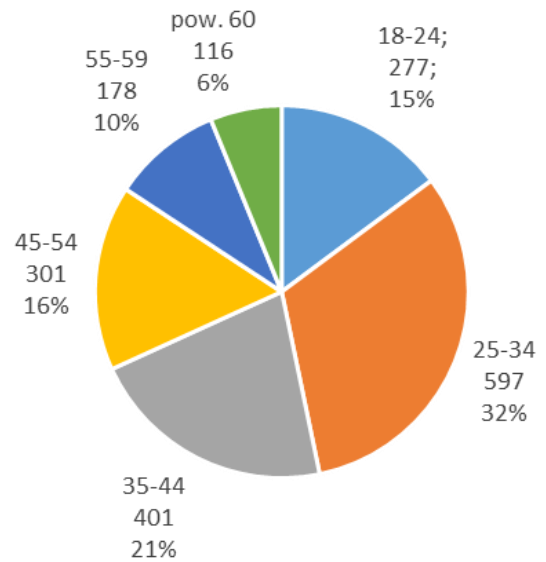


## Bezrobotni wg wieku

03-2020

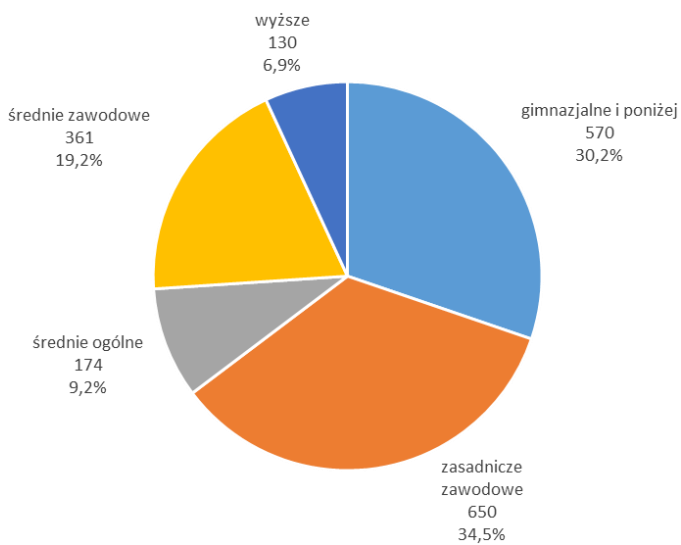


03-2019

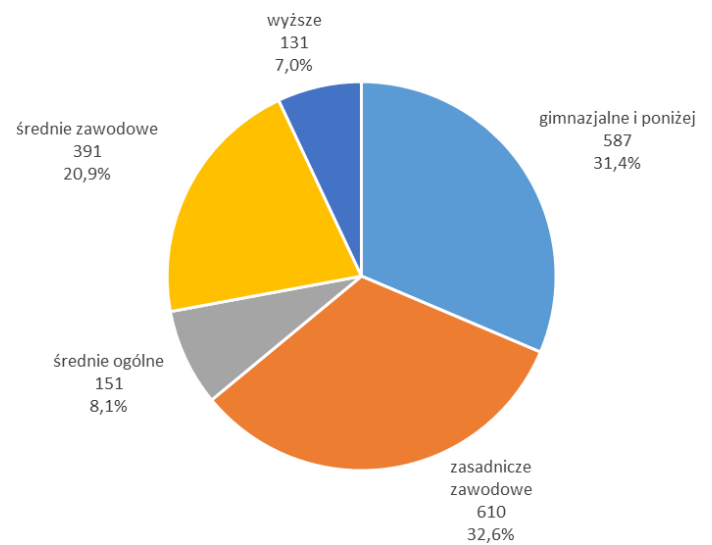


## Bezrobotni wg poziomu wykształcenia

03-2020



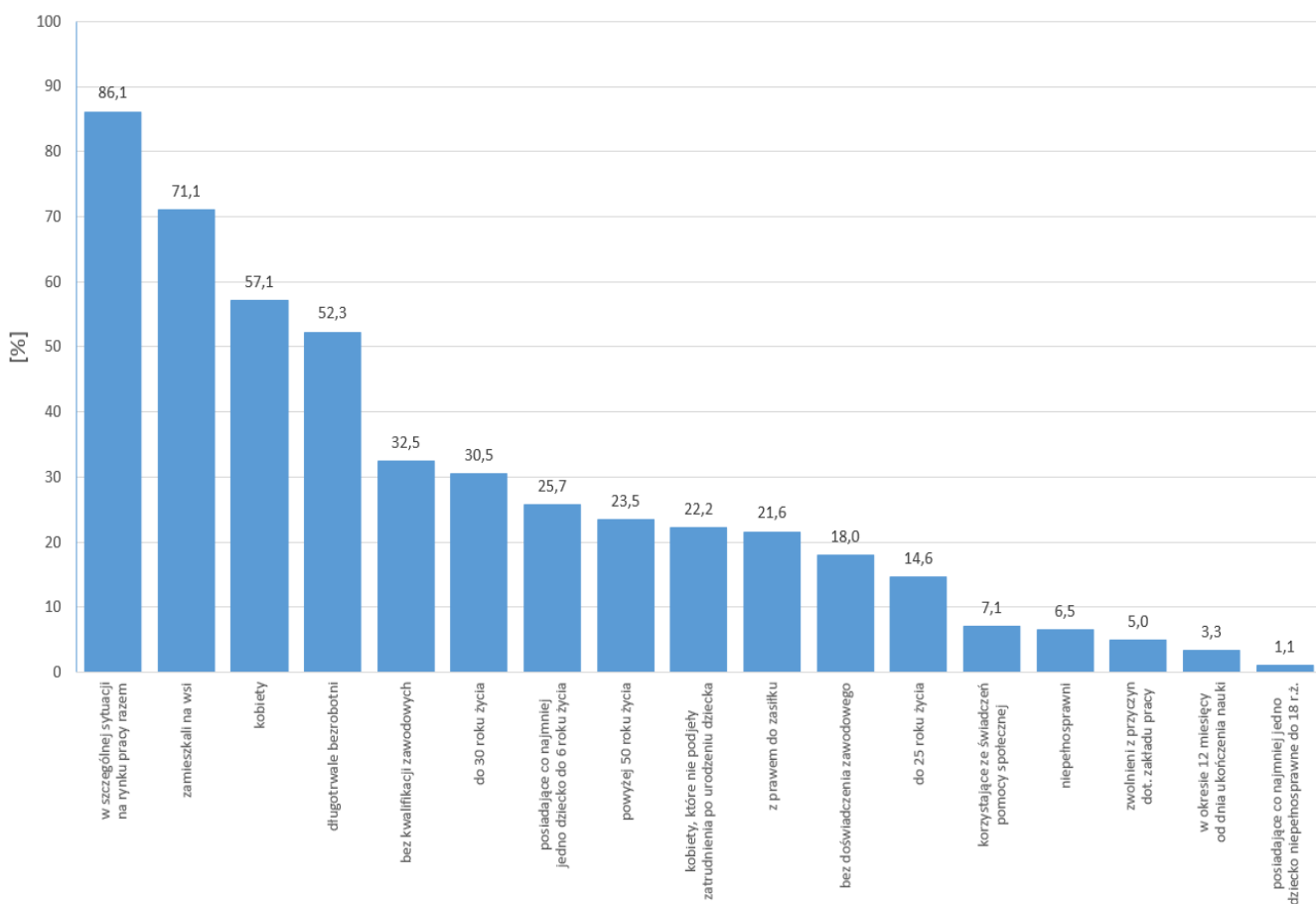
03-2019



## STRUKTURA BEZROBOTNYCH W MARCU W LATACH 2019-2020

Wyszczególnienie		03/2019	03/2020		
		osoby		zmiana	w %
Ogółem		1 870	1 885	15	0,8
z tego osoby	poprzednio pracujące	1 626	1 669	43	2,6
	w tym zwolnione z przyczyn dotyczących zakładu pracy	50	94	44	88,0
	dotychczas nie pracujące	244	216	-28	-11,5
<b>Wybrane kategorie bezrobotnych (z ogółem)</b>					
Zamieszkali na wsi		1 331	1 340	9	0,7
w tym posiadający gospodarstwo rolne		14	11	-3	-21,4
Osoby w okresie do 12 miesięcy od dnia ukończenia nauki		70	62	-8	-11,4
Cudzoziemcy		1	8	7	700,0
Bez kwalifikacji zawodowych		616	612	-4	-0,6
Bez doświadczenia zawodowego		351	340	-11	-3,1
Kobiety, które nie podjęły zatrudnienia po urodzeniu dziecka		473	419	-54	-11,4
Osoby będące w szczególnej sytuacji na rynku pracy		1672	1623	-49	-2,9
z tego	do 30 roku życia	600	575	-25	-4,2
	w tym do 25 roku życia	277	276	-1	-0,4
	długotrwale bezrobotni	1 059	985	-74	-7,0
	powyżej 50 roku życia	455	443	-12	-2,6
	korzystające ze świadczeń z pomocy społecznej	107	133	26	24,3
	posiadające co najmniej jedno dziecko do 6 roku życia	541	485	-56	-10,4
	posiadające co najmniej jedno dziecko niepełnosprawne do 18 roku życia	15	21	6	40,0
	niepełnosprawni	129	122	-7	-5,4

## Struktura społeczno-demograficzna bezrobotnych



## BILANS BEZROBOTNYCH W MARCU W LATACH 2019-2020

Wyszczególnienie		03/2019	03/2020			
		osoby	zmiana	w %		
Bezrobotni według stanu w końcu miesiąca poprzedzającego sprawozdanie		2 014	1 842	-172	-8,5	
<b>Bezrobotni zarejestrowani w miesiącu sprawozdawczym</b>		<b>171</b>	<b>203</b>	<b>32</b>	<b>18,7</b>	
z tego	po raz pierwszy	18	27	9	50,0	
	po raz kolejny	153	176	23	15,0	
z wiersza	po pracach interwencyjnych	0	0	0	x	
	po robotach publicznych	1	0	-1	x	
	po stażu	0	6	6	x	
	po odbyciu przygotowania zawodowego dorosłych	0	0	0	x	
	po szkoleniu	24	0	-24	x	
	po pracach społecznie użytecznych	0	0	0	x	
<b>Osoby wyłączone z ewidencji bezrobotnych w miesiącu sprawozdawczym</b>		<b>315</b>	<b>160</b>	<b>-155</b>	<b>-49,2</b>	
z tego z przyczyn	podjęcia pracy w mies. sprawozdawczym	153	116	-37	-24,2	
	niesubsydiowanej	123	98	-25	-20,3	
	w tym					
	podjęcie działalności gospodarczej	10	3	-7	-70,0	
	pracy sezonowej	0	0	0	x	
	subsydiowanej	30	18	-12	-40,0	
	z tego	prac interwencyjnych	14	8	-6	-42,9
		robót publicznych	7	4	-3	-42,9
		podjęcia działalności gospodarczej	0	0	0	x
		w tym w ramach bonu na zasiedlenie	0	0	0	x
		podjęcia pracy w ramach refundacji kosztów zatrudnienia bezrobotnego	4	3	-1	-25,0
		podjęcia pracy poza miejscem zamieszkania w ramach bonu na zasiedlenie	2	2	0	0,0
		podjęcia pracy w ramach bonu zatrudnieniowego	0	0	0	x
		podjęcia pracy w ramach świadczenia aktywizacyjnego	0	0	0	x
		podjęcia pracy w ramach grantu na telepracę	0	0	0	x
		podjęcia pracy w ramach refundacji składek na ubezpieczenie społeczne	0	0	0	x
		podjęcia pracy w ramach dofinansowania wynagrodzenia za zatrudnienie skierowanego bezrobotnego powyżej 50 roku życia	1	1	0	0,0
		inne	2	0	-2	x
		rozpoczęcia szkolenia	14	0	-14	x
	w tym w ramach bonu szkoleniowego	0	0	0	x	
	rozpoczęcia stażu	16	16	0	0,0	
	w tym w ramach bonu stażowego	0	0	0	x	
	rozpoczęcia przygotowania zawodowego dorosłych	0	0	0	x	
	rozpoczęcia pracy społecznie użytecznej	0	5	5	x	
	w tym w ramach PAI	0	0	0	x	
	skierowanie do agencji zatrudnienia w ramach zlecenia działań aktywizacyjnych	0	0	0	x	
	odmowy bez uzasadnionej przyczyny przyjęcia propozycji odpowiedniej pracy lub innej formy pomocy, w tym w ramach PAI	2	0	-2	-100,0	
	odmowy ustalenia profilu pomocy	x	x	x	x	
	niepotwierdzenia gotowości do pracy	69	4	-65	-94,2	
	dobrowolnej rezygnacji ze statusu bezrobotnego	45	11	-34	-75,6	
podjęcia nauki	0	0	0	x		
osiągnięcia wieku emerytalnego	3	1	-2	-66,7		
nabycia praw emerytalnych lub rentowych	1	0	-1	x		
nabycia praw do świadczenia przedemerytalnego	1	1	0	0,0		
innych	11	6	-5	-45,5		
<b>Bezrobotni według stanu w końcu miesiąca sprawozdawczego</b>		<b>1 870</b>	<b>1 885</b>	<b>15</b>	<b>0,8</b>	
w tym zarejestrowani po raz pierwszy		237	238	1	0,4	

## BILANS BEZROBOTNYCH STYCZEŃ - MARZEC W LATACH 2019-2020

Wyszczególnienie		01-03/2019		01-03/2020			
		osoby		zmiana	w %		
Bezrobotni według stanu w końcu miesiąca poprzedzającego sprawozdanie		2 003	1 765	-238	-11,9		
<b>Bezrobotni zarejestrowani w miesiącu sprawozdawczym</b>		<b>653</b>	<b>694</b>	<b>41</b>	<b>6,3</b>		
z tego	po raz pierwszy	79	90	11	13,9		
	po raz kolejny	574	604	30	5,2		
z wiersza	po pracach interwencyjnych	1	2	1	100,0		
	po robotach publicznych	4	0	-4	x		
	po stażu	2	18	16	800,0		
	po odbyciu przygotowania zawodowego dorosłych	0	0	0	x		
	po szkoleniu	25	2	-23	-92,0		
	po pracach społecznie użytecznych	11	8	-3	-27,3		
<b>Osoby wyłączone z ewidencji bezrobotnych w miesiącu sprawozdawczym</b>		<b>786</b>	<b>574</b>	<b>-212</b>	<b>-27,0</b>		
z tego z przyczyn	podjęcia pracy w mies. sprawozdawczym	400	360	-40	-10,0		
	niesubsydiowanej	334	302	-32	-9,6		
	w tym						
	podjęcie działalności gospodarczej	22	15	-7	-31,8		
	pracy sezonowej	0	0	0	x		
	subsydiowanej	66	58	-8	-12,1		
	z tego	z tego	prac interwencyjnych	26	21	-5	-19,2
			robót publicznych	20	18	-2	-10,0
			podjęcia działalności gospodarczej	1	1	0	0,0
			w tym w ramach bonu na zasiedlenie	0	1	1	x
			podjęcia pracy w ramach refundacji kosztów zatrudnienia bezrobotnego	10	8	-2	-20,0
			podjęcia pracy poza miejscem zamieszkania w ramach bonu na zasiedlenie	2	5	3	150,0
			podjęcia pracy w ramach bonu zatrudnieniowego	0	0	0	x
			podjęcia pracy w ramach świadczenia aktywizacyjnego	0	0	0	x
			podjęcia pracy w ramach grantu na telepracę	0	0	0	x
			podjęcia pracy w ramach refundacji składek na ubezpieczenie społeczne	0	0	0	x
			podjęcia pracy w ramach dofinansowania wynagrodzenia za zatrudnienie skierowanego bezrobotnego powyżej 50 roku życia	2	4	2	100,0
			inne	5	1	-4	-80,0
			rozpoczęcia szkolenia	28	0	-28	x
	w tym w ramach bonu szkoleniowego	1	0	-1	x		
	rozpoczęcia stażu	33	31	-2	-6,1		
	w tym w ramach bonu stażowego	0	0	0	x		
	rozpoczęcia przygotowania zawodowego dorosłych	0	0	0	x		
	rozpoczęcia pracy społecznie użytecznej	7	11	4	57,1		
	w tym w ramach PAI	0	0	0	x		
	skierowanie do agencji zatrudnienia w ramach zlecenia działań aktywizacyjnych	0	0	0	x		
	odmowy bez uzasadnionej przyczyny przyjęcia propozycji odpowiedniej pracy lub innej formy pomocy, w tym w ramach PAI	2	2	0	0,0		
	odmowy ustalenia profilu pomocy	x	x	x	x		
	niepotwierdzenia gotowości do pracy	128	47	-81	-63,3		
	dobrowolnej rezygnacji ze statusu bezrobotnego	129	71	-58	-45,0		
podjęcia nauki	0	0	0	x			
osiągnięcia wieku emerytalnego	8	3	-5	-62,5			
nabycia praw emerytalnych lub rentowych	2	3	1	50,0			
nabycia praw do świadczenia przedemerytalnego	3	8	5	166,7			
innych	45	38	-7	-15,6			
<b>Bezrobotni według stanu w końcu miesiąca sprawozdawczego</b>		<b>1 870</b>	<b>1 885</b>	<b>15</b>	<b>0,8</b>		
w tym zarejestrowani po raz pierwszy		237	238	1	0,4		



## Niepełnosprawni

Lp.	Wyszczególnienie	03/2019	03/2020	wzrost/spadek
1	Liczba zarejestrowanych ogółem z tego: - niepełnosprawni poszukujący pracy nie pozostający w zatrudnieniu - niepełnosprawni bezrobotni	140 11 129	140 18 122	0 +7 -7
2	Bezrobotni niepełnosprawni z prawem do zasiłku	34	33	-1
3	Zarejestrowani od początku roku	40	49	+9
4	Niepełnosprawni, którzy podjęli pracę od początku roku	14	23	+9

## Miejsca pracy i aktywizacji zgłoszone do urzędu

Lp.	Wyszczególnienie	01-03/2019	01-03/2020	wzrost/spadek
1	Miejsca pracy ogółem w tym na pracę subsydiowaną	264 73	112 64	-152 -9
2	Miejsca aktywizacji zawodowej w tym - staże - przygotowanie zawodowe dorosłych - prace społecznie użyteczne	84 53 0 31	64 37 0 27	-20 -16 0 -4
<b>Razem miejsca pracy i aktywizacji zawodowej</b>		<b>348</b>	<b>176</b>	<b>-172</b>