

POWIATOWY URZĄD PRACY

89-500 Tuchola
pl. Wolności 23

tel./fax (052) 5590800, (052) 5590801
e-mail: pup@tuchola.pl

Sytuacja na rynku pracy w powiecie tucholskim w miesiącu lipcu 2020 r.

Zarejestrowani bezrobotni wg miast i gmin

stan na koniec miesiąca lipca 2019 roku

L.p.	Wyszczególnienie		Liczba bezrobotnych		Bezrobotni z prawem do zasiłku	
			Ogółem	Kobiety	Razem	Kobiety
1	Miasto	TUCHOLA	494	283	88	46
	obszar wiejski		259	165	40	28
2	Gmina	CEKCYN	212	135	44	28
3	Gmina	GOSTYCYN	167	100	22	15
4	Gmina	KĘSOWO	174	101	34	24
5	Gmina	LUBIEWO	171	116	37	26
6	Gmina	ŚLIWICE	179	109	47	31
Ogółem PUP			1656	1009	312	198
Zamieszkali na wsi w PUP			1162	726	224	152

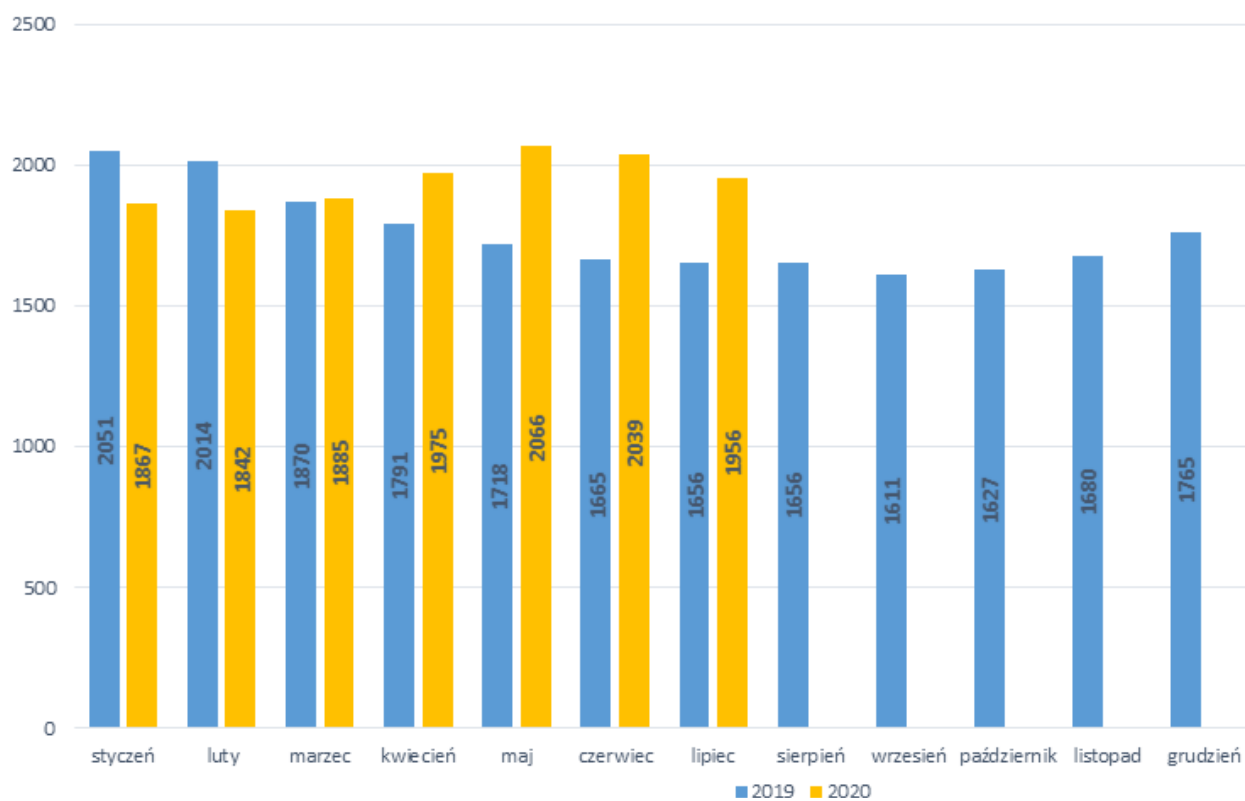
stan na koniec miesiąca lipca 2020 roku

L.p.	Wyszczególnienie		Liczba bezrobotnych		Bezrobotni z prawem do zasiłku	
			Ogółem	Kobiety	Razem	Kobiety
1	Miasto	TUCHOLA	566	311	105	52
	obszar wiejski		311	171	64	36
2	Gmina	CEKCYN	249	149	72	34
3	Gmina	GOSTYCYN	195	113	43	28
4	Gmina	KĘSOWO	212	123	37	19
5	Gmina	LUBIEWO	181	110	44	20
6	Gmina	ŚLIWICE	242	123	79	34
Ogółem PUP			1956	1100	444	223
Zamieszkali na wsi w PUP			1390	789	339	171

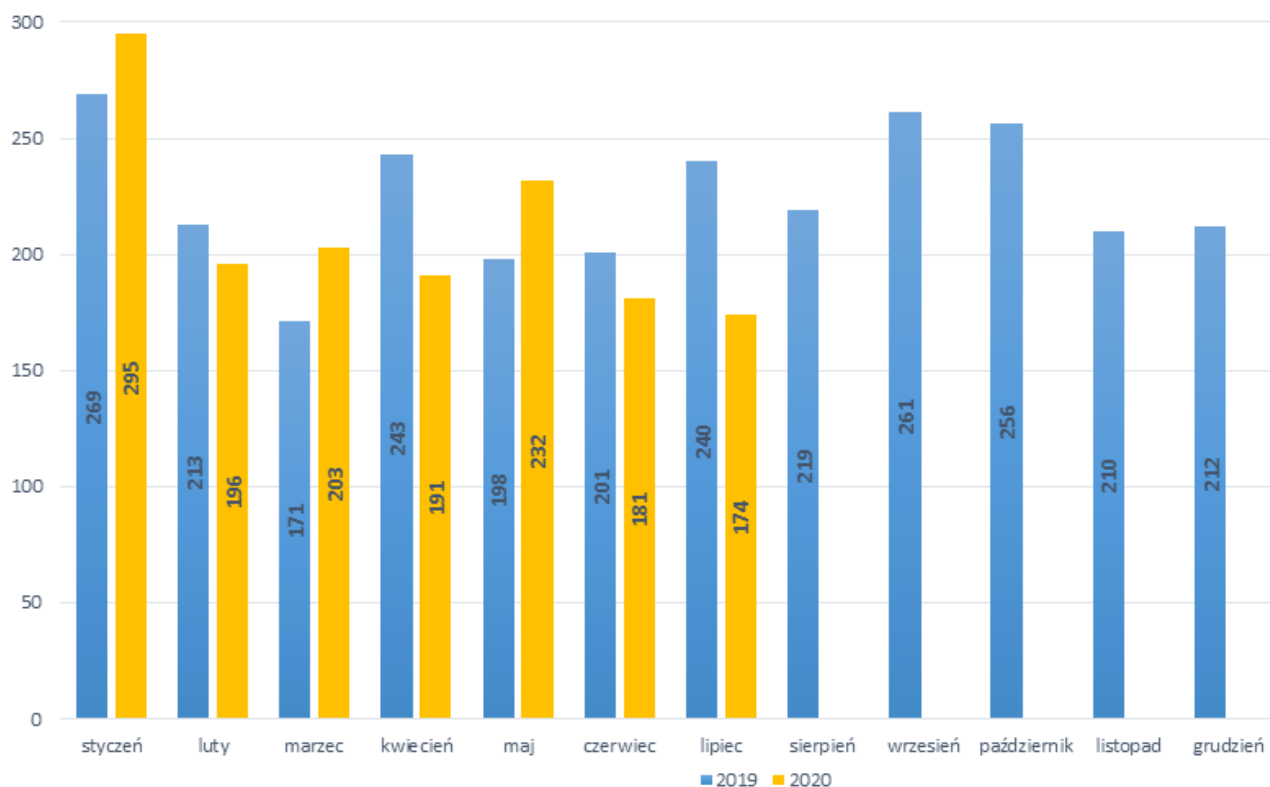
Stopa bezrobocia

Wyszczególnienie	07/2019	06/2020
Stopa bezrobocia powiat [%]	9,2	11,1
Stopa bezrobocia województwo [%]	7,8	8,7
Stopa bezrobocia Polska [%]	5,2	6,1

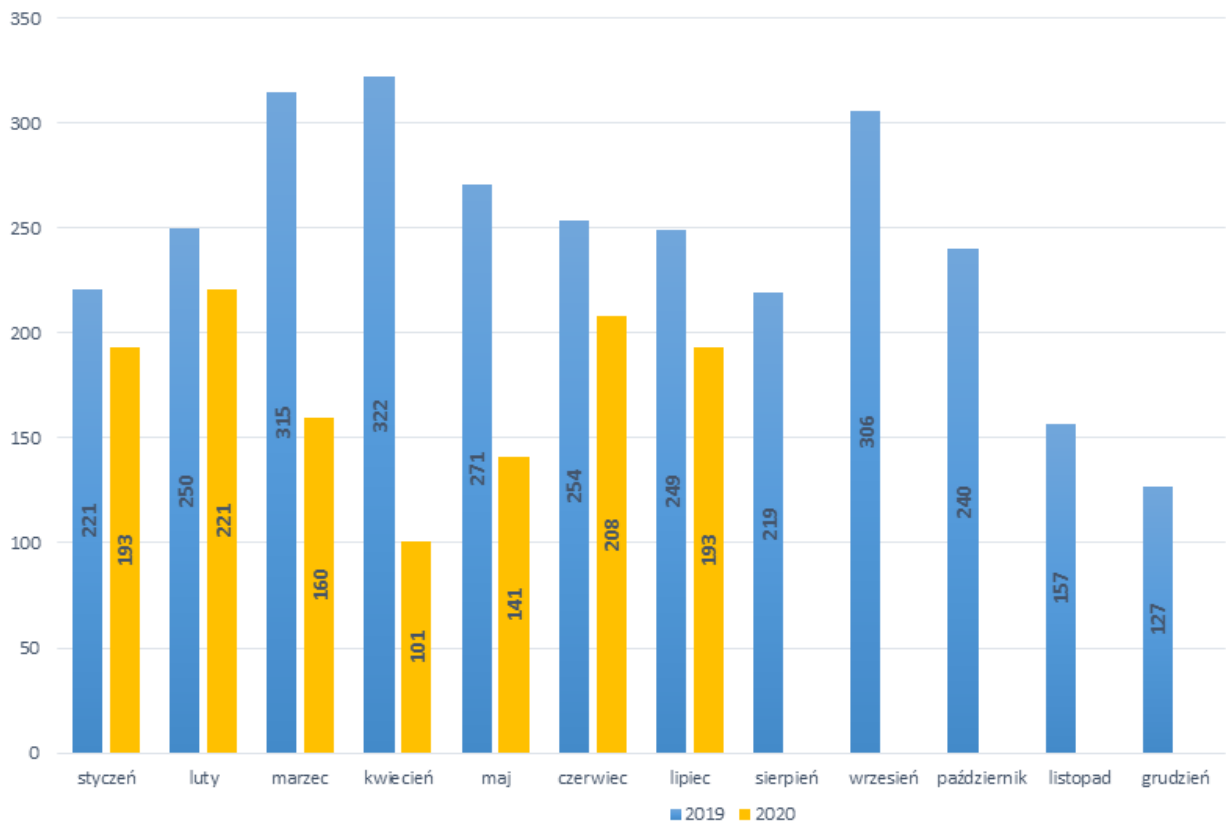
Bezrobotni w latach 2019-2020, stan w końcu miesiąca



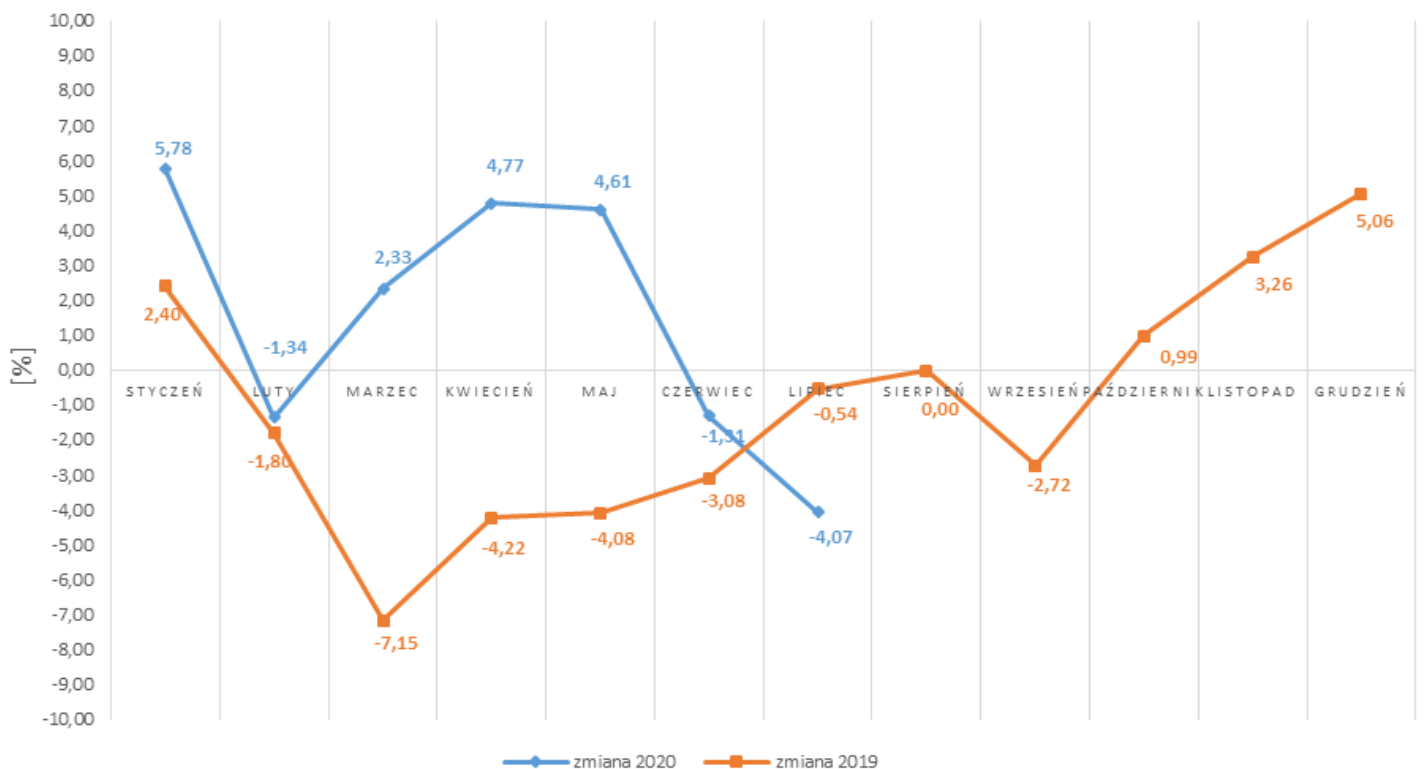
Napływ bezrobotnych w latach 2019-2020



Wyłączeni z ewidencji bezrobotnych "odpływ" w latach 2019-2020

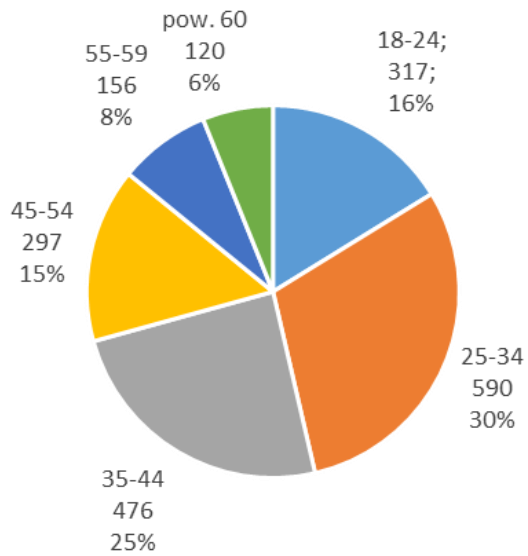


Zmiany (w %) w liczbie bezrobotnych w latach 2019-2020

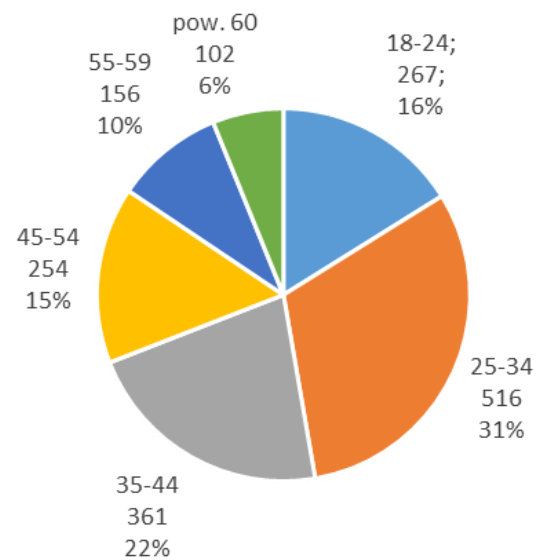


Bezrobotni wg wieku

07-2020

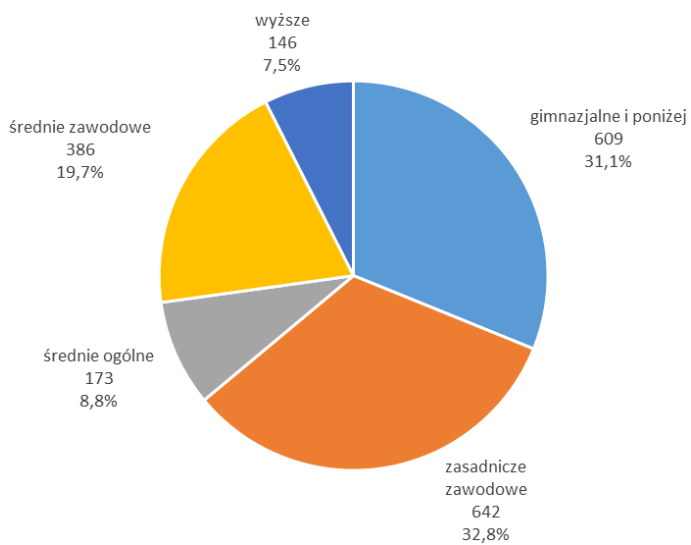


07-2019

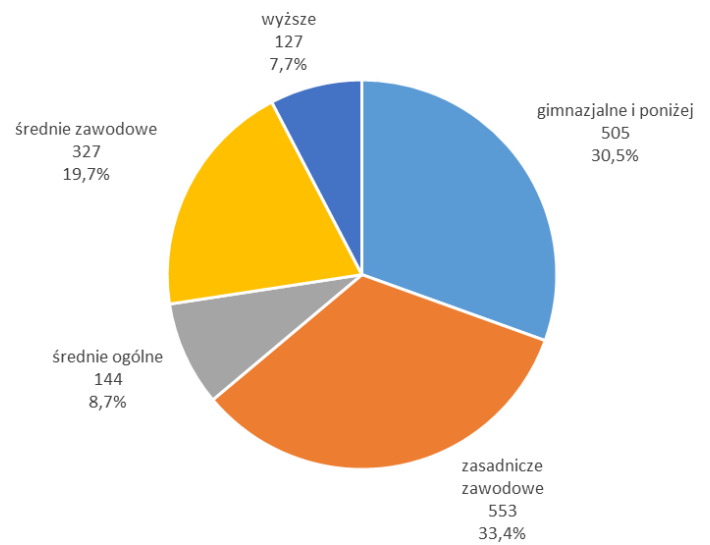


Bezrobotni wg poziomu wykształcenia

07-2020



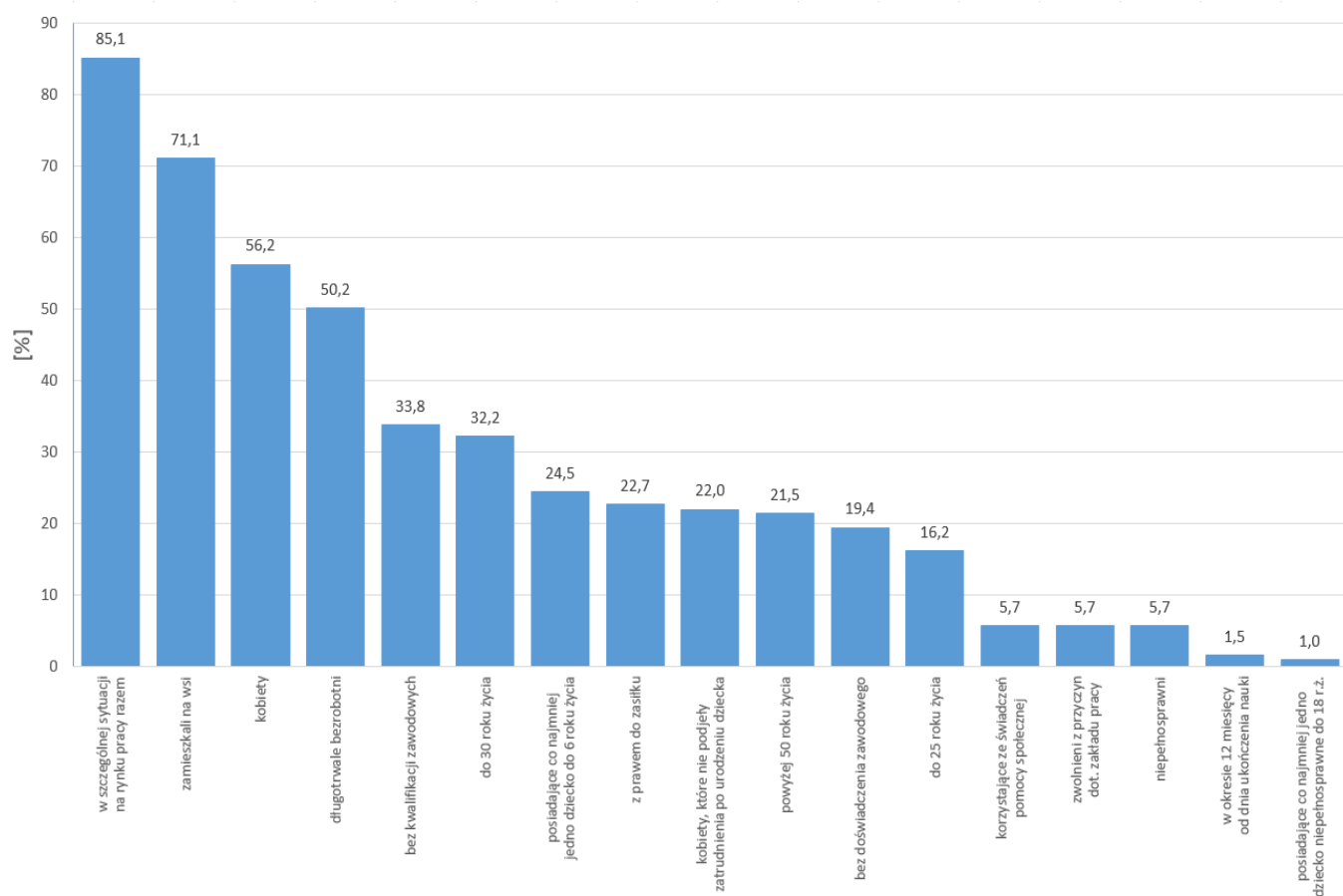
07-2019



STRUKTURA BEZROBOTNYCH W LIPCU W LATACH 2019-2020

Wyszczególnienie		07/2019	07/2020		
		osoby		zmiana	w %
Ogółem		1 656	1 956	300	18,1
z tego osoby	poprzednio pracujące	1 406	1 700	294	20,9
	w tym zwolnione z przyczyn dotyczących zakładu pracy	45	111	66	146,7
	dotychczas nie pracujące	250	256	6	2,4
Wybrane kategorie bezrobotnych (z ogółem)					
Zamieszkali na wsi		1 162	1 390	228	19,6
w tym posiadający gospodarstwo rolne		8	20	12	150,0
Osoby w okresie do 12 miesięcy od dnia ukończenia nauki		48	30	-18	-37,5
Cudzoziemcy		2	8	6	300,0
Bez kwalifikacji zawodowych		538	662	124	23,0
Bez doświadczenia zawodowego		338	380	42	12,4
Kobiety, które nie podjęły zatrudnienia po urodzeniu dziecka		450	430	-20	-4,4
Osoby będące w szczególnej sytuacji na rynku pracy		1484	1665	181	12,2
z tego	do 30 roku życia	554	630	76	13,7
	w tym do 25 roku życia	267	317	50	18,7
	długotrwale bezrobotni	932	981	49	5,3
	powyżej 50 roku życia	389	420	31	8,0
	korzystające ze świadczeń z pomocy społecznej	84	112	28	33,3
	posiadające co najmniej jedno dziecko do 6 roku życia	472	479	7	1,5
	posiadające co najmniej jedno dziecko niepełnosprawne do 18 roku życia	13	20	7	53,8
	niepełnosprawni	114	111	-3	-2,6

Struktura społeczno-demograficzna bezrobotnych



BILANS BEZROBOTNYCH W LIPCU W LATACH 2019-2020

Wyszczególnienie		07/2019	07/2020		
		osoby	zmiana	w %	
Bezrobotni według stanu w końcu miesiąca poprzedzającego sprawozdanie		1 665	2 039	374	22,5
Bezrobotni zarejestrowani w miesiącu sprawozdawczym		240	174	-66	-27,5
z tego	po raz pierwszy	47	34	-13	-27,7
	po raz kolejny	193	140	-53	-27,5
z wiersza	po pracach interwencyjnych	0	0	0	x
	po robotach publicznych	0	2	2	x
	po stażu	16	2	-14	-87,5
	po odbyciu przygotowania zawodowego dorosłych	0	0	0	x
	po szkoleniu	1	1	0	0,0
	po pracach społecznie użytecznych	10	0	-10	-100,0
Osoby wyłączone z ewidencji bezrobotnych w miesiącu sprawozdawczym		249	257	8	3,2
z tego z przyczyn	podjęcia pracy w mies. sprawozdawczym	150	193	43	28,7
	niesubsydiowanej	119	155	36	30,3
	w tym				
	podjęcie działalności gospodarczej	7	5	-2	-28,6
	pracy sezonowej	0	0	0	x
	subsydiowanej	31	38	7	22,6
	z tego				
	prac interwencyjnych	11	12	1	9,1
	robót publicznych	9	12	3	33,3
	podjęcia działalności gospodarczej	0	9	9	x
	w tym w ramach bonu na zasiedlenie	0	0	0	x
	podjęcia pracy w ramach refundacji kosztów zatrudnienia bezrobotnego	10	2	-8	-80,0
	z tego				
	podjęcia pracy poza miejscem zamieszkania w ramach bonu na zasiedlenie	1	1	0	0,0
	podjęcia pracy w ramach bonu zatrudnieniowego	0	0	0	x
	podjęcia pracy w ramach świadczenia aktywizacyjnego	0	0	0	x
	podjęcia pracy w ramach grantu na telepracę	0	0	0	x
	podjęcia pracy w ramach refundacji składek na ubezpieczenie społeczne	0	0	0	x
	podjęcia pracy w ramach dofinansowania wynagrodzenia za zatrudnienie skierowanego bezrobotnego powyżej 50 roku życia	0	0	0	x
	inne	0	2	2	x
	rozpoczęcia szkolenia	1	2	1	100,0
	w tym w ramach bonu szkoleniowego	1	0	-1	x
	rozpoczęcia stażu	11	13	2	18,2
	w tym w ramach bonu stażowego	0	0	0	x
	rozpoczęcia przygotowania zawodowego dorosłych	0	0	0	x
	rozpoczęcia pracy społecznie użytecznej	2	2	0	0,0
	w tym w ramach PAI	0	0	0	x
skierowanie do agencji zatrudnienia w ramach zlecenia działań aktywizacyjnych	0	0	0	x	
odmowy bez uzasadnionej przyczyny przyjęcia propozycji odpowiedniej pracy lub innej formy pomocy, w tym w ramach PAI	6	0	-6	-100,0	
odmowy ustalenia profilu pomocy	x	x	x	x	
niepotwierdzenia gotowości do pracy	46	8	-38	-82,6	
dobrowolnej rezygnacji ze statusu bezrobotnego	24	16	-8	-33,3	
podjęcia nauki	0	0	0	x	
osiągnięcia wieku emerytalnego	2	3	1	50,0	
nabycia praw emerytalnych lub rentowych	0	0	0	x	
nabycia praw do świadczenia przedemerytalnego	0	8	8	x	
innych	7	12	5	71,4	
Bezrobotni według stanu w końcu miesiąca sprawozdawczego		1 656	1 956	300	18,1
w tym zarejestrowani po raz pierwszy		232	281	49	21,1

BILANS BEZROBOTNYCH STYCZEŃ - LIPIEC W LATACH 2019-2020

Wyszczególnienie		01-07/2019		01-07/2020		
		osoby		zmiana	w %	
Bezrobotni według stanu w końcu miesiąca poprzedzającego sprawozdanie		2 003	1 765	-238	-11,9	
Bezrobotni zarejestrowani w miesiącu sprawozdawczym		1 535	1 472	-63	-4,1	
z tego	po raz pierwszy	207	233	26	12,6	
	po raz kolejny	1 328	1 239	-89	-6,7	
z wiersza	po pracach interwencyjnych	1	2	1	100,0	
	po robotach publicznych	5	4	-1	-20,0	
	po stażu	52	51	-1	-1,9	
	po odbyciu przygotowania zawodowego dorosłych	0	0	0	x	
	po szkoleniu	44	6	-38	-86,4	
	po pracach społecznie użytecznych	21	8	-13	-61,9	
Osoby wyłączone z ewidencji bezrobotnych w miesiącu sprawozdawczym		1 882	1 281	-601	-31,9	
z tego z przyczyn	podjęcia pracy w mies. sprawozdawczym	1 061	894	-167	-15,7	
	niesubsydiowanej	774	723	-51	-6,6	
	w tym	podjęcie działalności gospodarczej	45	38	-7	-15,6
		pracy sezonowej	0	0	0	x
	subsydiowanej	287	171	-116	-40,4	
	z tego	prac interwencyjnych	84	49	-35	-41,7
		robót publicznych	73	47	-26	-35,6
		podjęcia działalności gospodarczej	42	34	-8	-19,0
		w tym w ramach bonu na zasiedlenie	0	1	1	x
		podjęcia pracy w ramach refundacji kosztów zatrudnienia bezrobotnego	63	27	-36	-57,1
		podjęcia pracy poza miejscem zamieszkania w ramach bonu na zasiedlenie	8	6	-2	-25,0
		podjęcia pracy w ramach bonu zatrudnieniowego	0	0	0	x
		podjęcia pracy w ramach świadczenia aktywizacyjnego	0	0	0	x
		podjęcia pracy w ramach grantu na telepracę	0	0	0	x
		podjęcia pracy w ramach refundacji składek na ubezpieczenie społeczne	0	0	0	x
		podjęcia pracy w ramach dofinansowania wynagrodzenia za zatrudnienie skierowanego bezrobotnego powyżej 50 roku życia	7	4	-3	-42,9
		inne	10	4	-6	-60,0
		rozpoczęcia szkolenia	44	5	-39	-88,6
		w tym w ramach bonu szkoleniowego	3	0	-3	x
	rozpoczęcia stażu	88	56	-32	-36,4	
	w tym w ramach bonu stażowego	0	0	0	x	
	rozpoczęcia przygotowania zawodowego dorosłych	0	0	0	x	
	rozpoczęcia pracy społecznie użytecznej	41	34	-7	-17,1	
	w tym w ramach PAI	0	0	0	x	
	skierowanie do agencji zatrudnienia w ramach zlecenia działań aktywizacyjnych	0	0	0	x	
	odmowy bez uzasadnionej przyczyny przyjęcia propozycji odpowiedniej pracy lub innej formy pomocy, w tym w ramach PAI	18	2	-16	-88,9	
	odmowy ustalenia profilu pomocy	x	x	x	x	
niepotwierdzenia gotowości do pracy	269	55	-214	-79,6		
dobrowolnej rezygnacji ze statusu bezrobotnego	235	103	-132	-56,2		
podjęcia nauki	1	0	-1	x		
osiągnięcia wieku emerytalnego	20	18	-2	-10,0		
nabycia praw emerytalnych lub rentowych	8	7	-1	-12,5		
nabycia praw do świadczenia przedemerytalnego	12	27	15	125,0		
innych	85	80	-5	-5,9		
Bezrobotni według stanu w końcu miesiąca sprawozdawczego		1 656	1 956	300	18,1	
w tym zarejestrowani po raz pierwszy		232	281	49	21,1	

Niepełnosprawni

Lp.	Wyszczególnienie	07/2019	07/2020	wzrost/spadek
1	Liczba zarejestrowanych ogółem z tego:	127	130	+3
	- niepełnosprawni poszukujący pracy nie pozostający w zatrudnieniu	13	19	+6
	- niepełnosprawni bezrobotni	114	111	-3
2	Bezrobotni niepełnosprawni z prawem do zasiłku	31	27	-4
3	Zarejestrowani od początku roku	110	92	-18
4	Niepełnosprawni, którzy podjęli pracę od początku roku	58	58	0

Miejsca pracy i aktywizacji zgłoszone do urzędu

Lp.	Wyszczególnienie	01-07/2019	01-07/2020	wzrost/spadek
1	Miejsca pracy ogółem	584	281	-303
	w tym na pracę subsydiowaną	220	136	-84
2	Miejsca aktywizacji zawodowej	140	104	-36
	w tym			
	- staże	98	68	-30
	- przygotowanie zawodowe dorosłych	0	0	0
	- prace społecznie użyteczne	42	36	-6
Razem miejsca pracy i aktywizacji zawodowej		724	385	-339