



# **POWIATOWY URZĄD PRACY**

89-500 Tuchola  
pl. Wolności 23

tel./fax (052) 5590800, (052) 5590801  
e-mail: [pup@tuchola.pl](mailto:pup@tuchola.pl)

---

## **Sytuacja na rynku pracy w powiecie tucholskim w miesiącu kwietniu 2020 r.**

## Zarejestrowani bezrobotni wg miast i gmin

stan na koniec miesiąca kwietnia 2019 roku

L.p.	Wyszczególnienie		Liczba bezrobotnych		Bezrobotni z prawem do zasiłku	
			Ogółem	Kobiety	Razem	Kobiety
1	Miasto	TUCHOLA	510	284	103	50
	obszar wiejski		275	175	41	27
2	Gmina	CEKCYN	226	144	47	29
3	Gmina	GOSTYCYN	210	121	30	19
4	Gmina	KĘSOWO	184	113	41	27
5	Gmina	LUBIEWO	188	125	39	27
6	Gmina	ŚLIWICE	198	109	46	26
<b>Ogółem PUP</b>			<b>1791</b>	<b>1071</b>	<b>347</b>	<b>205</b>
<b>Zamieszkali na wsi w PUP</b>			<b>1281</b>	<b>787</b>	<b>244</b>	<b>155</b>

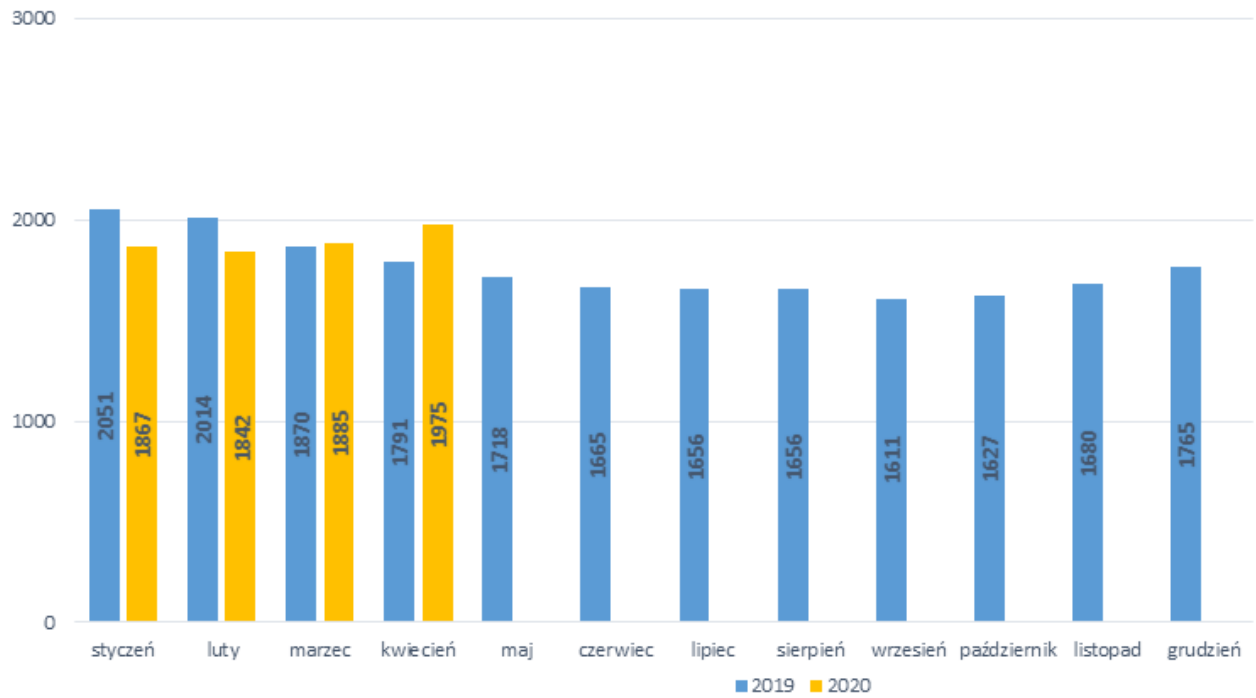
stan na koniec miesiąca kwietnia 2020 roku

L.p.	Wyszczególnienie		Liczba bezrobotnych		Bezrobotni z prawem do zasiłku	
			Ogółem	Kobiety	Razem	Kobiety
1	Miasto	TUCHOLA	588	313	114	60
	obszar wiejski		294	168	68	37
2	Gmina	CEKCYN	230	147	57	30
3	Gmina	GOSTYCYN	234	132	62	38
4	Gmina	KĘSOWO	210	124	43	21
5	Gmina	LUBIEWO	184	113	33	18
6	Gmina	ŚLIWICE	235	120	70	35
<b>Ogółem PUP</b>			<b>1975</b>	<b>1117</b>	<b>447</b>	<b>239</b>
<b>Zamieszkali na wsi w PUP</b>			<b>1387</b>	<b>804</b>	<b>333</b>	<b>179</b>

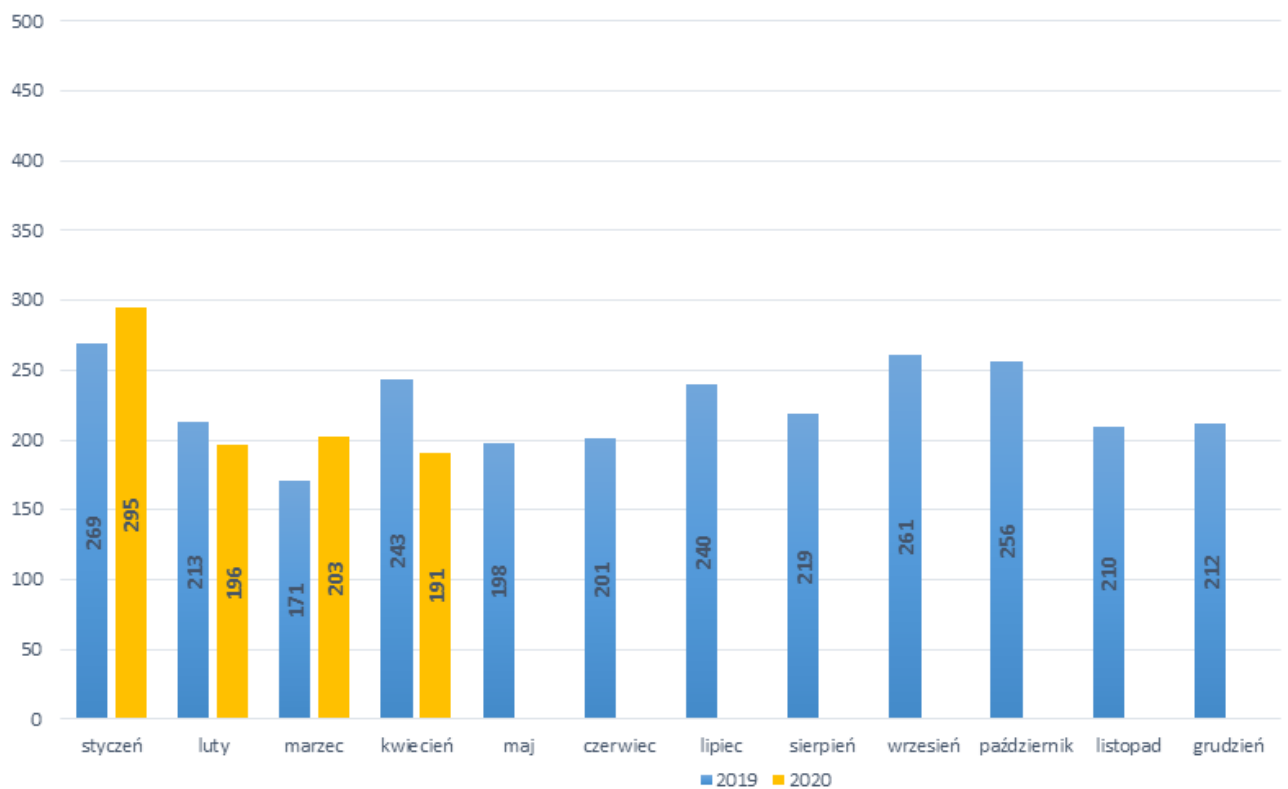
## Stopa bezrobocia

Wyszczególnienie	04/2019	03/2020
Stopa bezrobocia powiat [%]	9,8	10,3
Stopa bezrobocia województwo [%]	8,4	7,9
Stopa bezrobocia Polska [%]	5,6	5,4

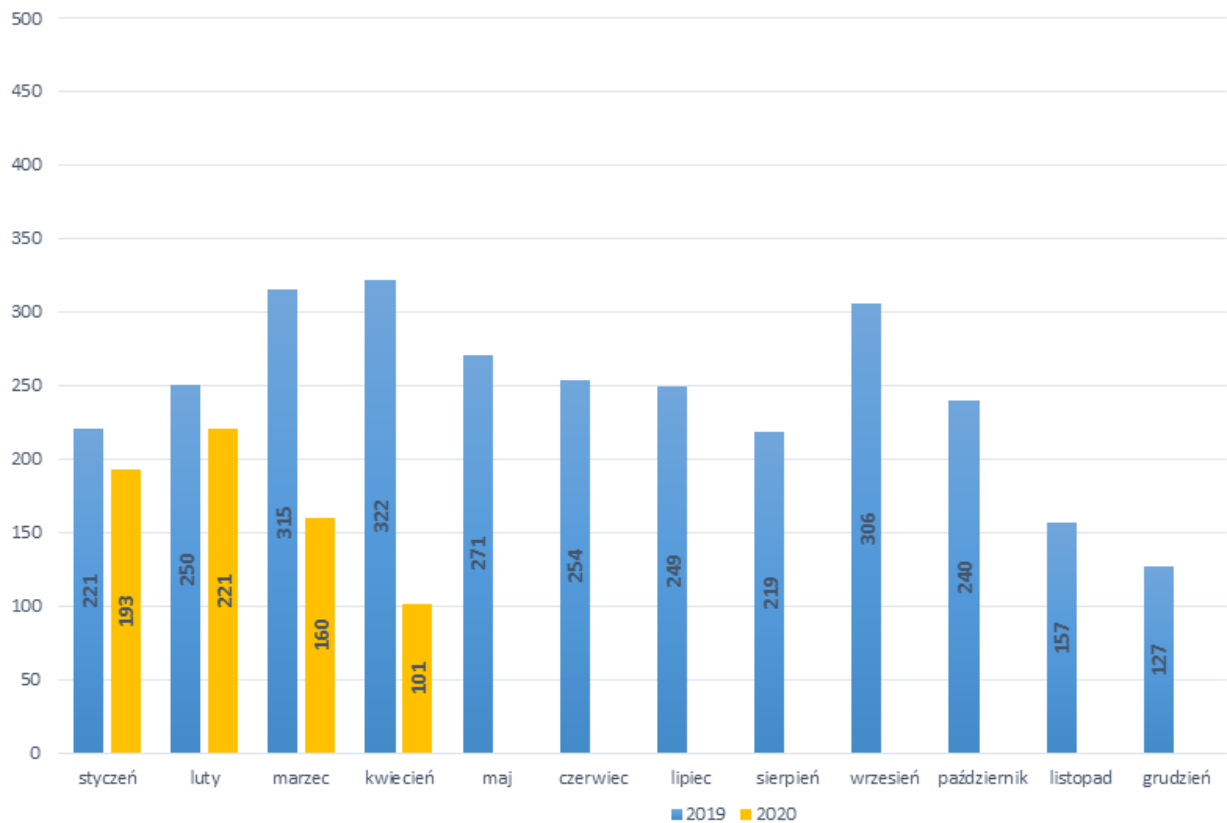
## Bezrobotni w latach 2019-2020, stan w końcu miesiąca



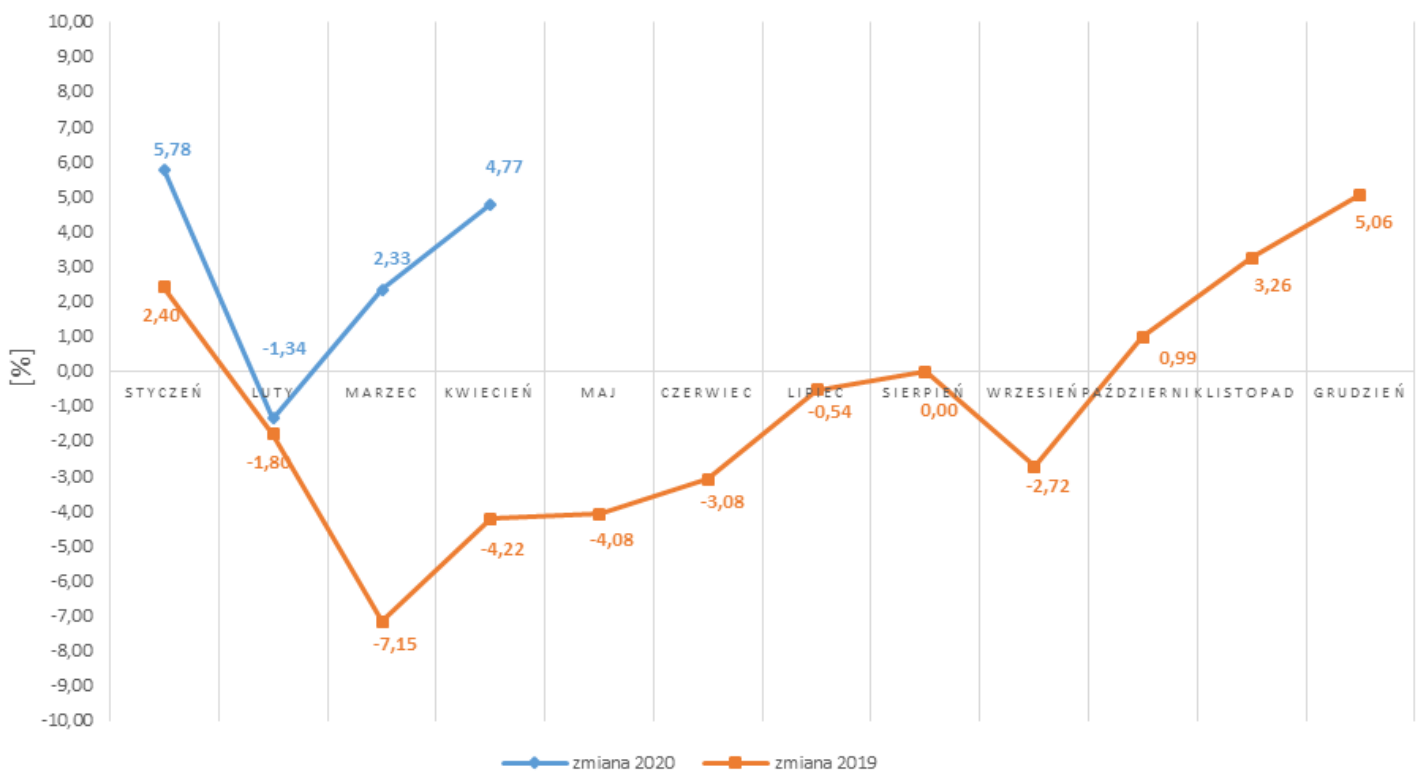
## Napływ bezrobotnych w latach 2019-2020



## Wyłączeni z ewidencji bezrobotnych "odpływ" w latach 2019-2020

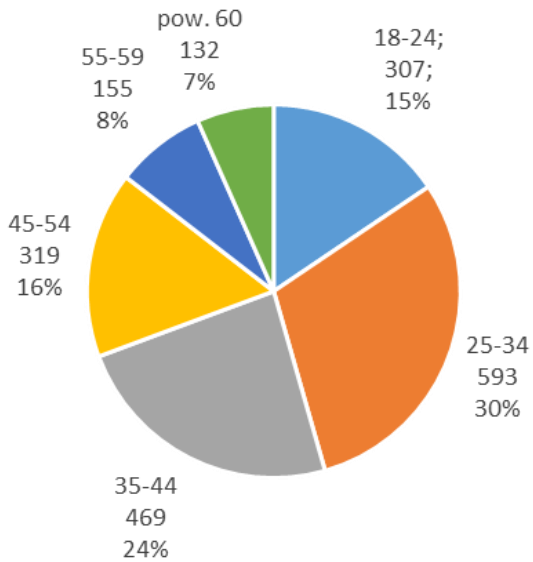


## Zmiany (w %) w liczbie bezrobotnych w latach 2019-2020

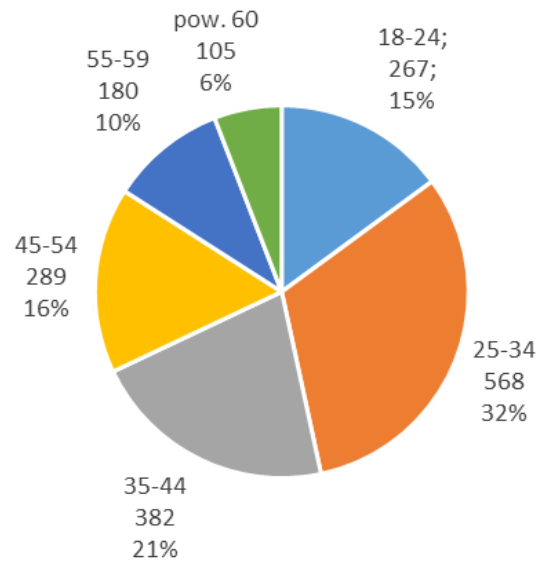


## Bezrobotni wg wieku

04-2020

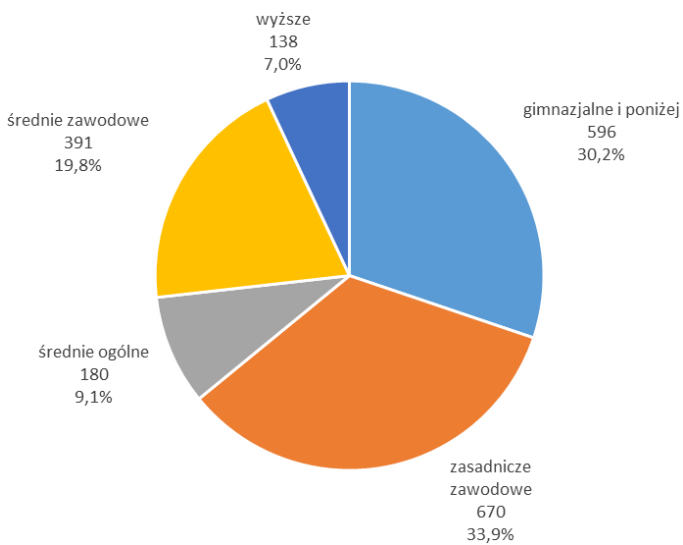


04-2019

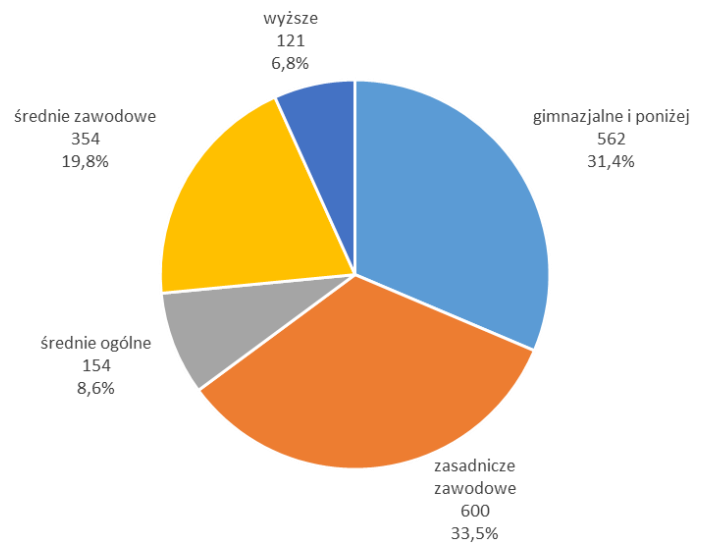


## Bezrobotni wg poziomu wykształcenia

04-2020



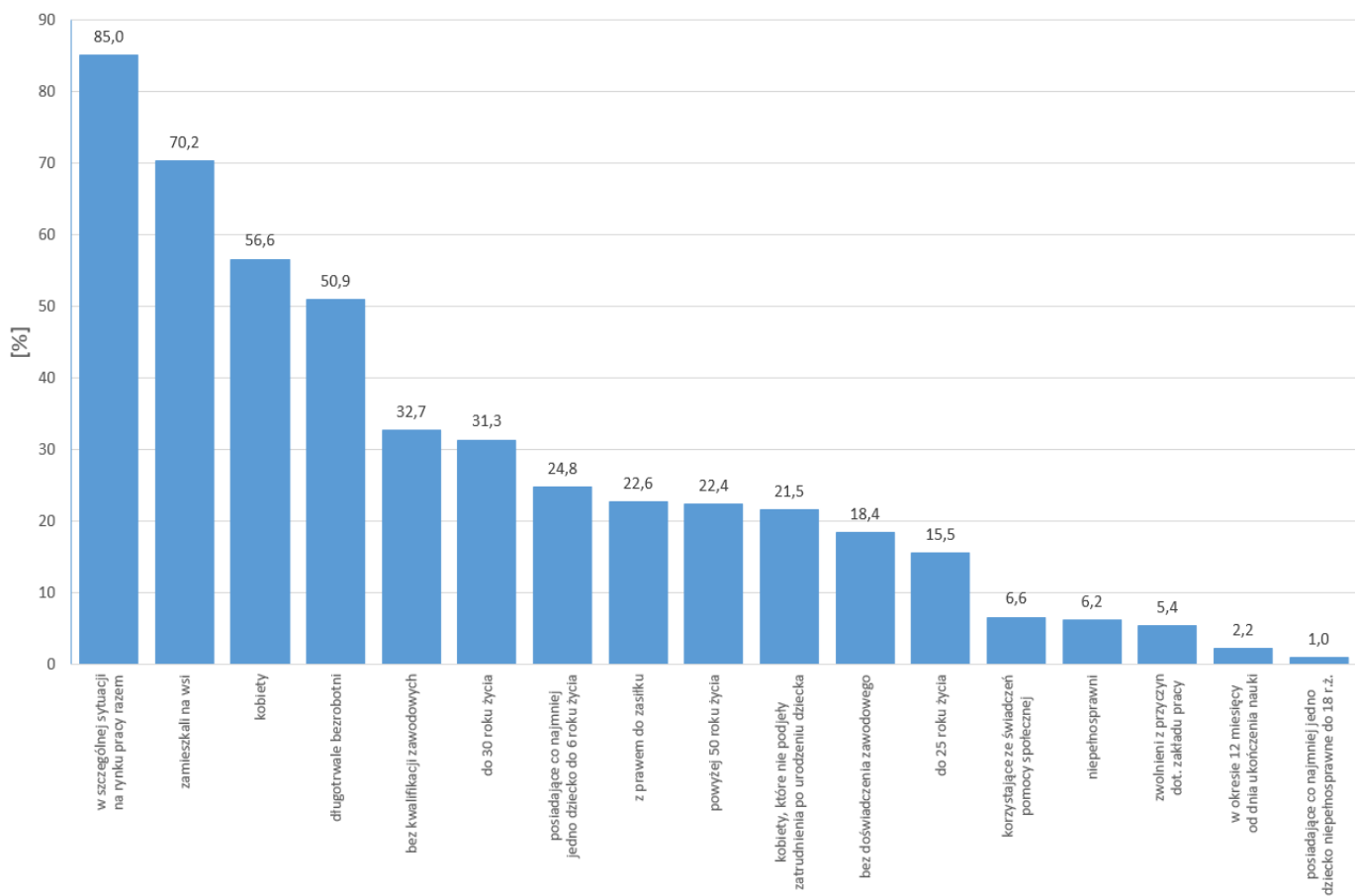
04-2019



## STRUKTURA BEZROBOTNYCH W KWIETNIU W LATACH 2019-2020

Wyszczególnienie		04/2019		04/2020	
		osoby		zmiana	w %
Ogółem		1 791	1 975	184	10,3
z tego osoby	poprzednio pracujące	1 544	1 742	198	12,8
	w tym zwolnione z przyczyn dotyczących zakładu pracy	43	106	63	146,5
	dotychczas nie pracujące	247	233	-14	-5,7
<b>Wybrane kategorie bezrobotnych (z ogółem)</b>					
Zamieszkali na wsi		1 281	1 387	106	8,3
w tym posiadający gospodarstwo rolne		8	11	3	37,5
Osoby w okresie do 12 miesięcy od dnia ukończenia nauki		39	43	4	10,3
Cudzoziemcy		1	8	7	700,0
Bez kwalifikacji zawodowych		609	646	37	6,1
Bez doświadczenia zawodowego		342	364	22	6,4
Kobiety, które nie podjęły zatrudnienia po urodzeniu dziecka		457	425	-32	-7,0
Osoby będące w szczególnej sytuacji na rynku pracy		1597	1679	82	5,1
z tego	do 30 roku życia	567	619	52	9,2
	w tym do 25 roku życia	267	307	40	15,0
	długotrwale bezrobotni	1 019	1 005	-14	-1,4
	powyżej 50 roku życia	437	442	5	1,1
	korzystające ze świadczeń z pomocy społecznej	93	130	37	39,8
	posiadające co najmniej jedno dziecko do 6 roku życia	511	489	-22	-4,3
	posiadające co najmniej jedno dziecko niepełnosprawne do 18 roku życia	13	19	6	46,2
	niepełnosprawni	128	123	-5	-3,9

### Struktura społeczno-demograficzna bezrobotnych



**BILANS BEZROBOTNYCH W KWIETNIU W LATACH 2019-2020**

Wyszczególnienie		04/2019		04/2020				
		osoby		zmiana	w %			
Bezrobotni według stanu w końcu miesiąca poprzedzającego sprawozdanie		1 870	1 885	15	0,8			
<b>Bezrobotni zarejestrowani w miesiącu sprawozdawczym</b>		<b>243</b>	<b>191</b>	<b>-52</b>	<b>-21,4</b>			
z tego	po raz pierwszy	19	28	9	47,4			
	po raz kolejny	224	163	-61	-27,2			
z wiersza	po pracach interwencyjnych	0	0	0	x			
	po robotach publicznych	0	0	0	x			
	po stażu	0	4	4	x			
	po odbyciu przygotowania zawodowego dorosłych	0	0	0	x			
	po szkoleniu	16	0	-16	x			
	po pracach społecznie użytecznych	0	0	0	x			
<b>Osoby wyłączone z ewidencji bezrobotnych w miesiącu sprawozdawczym</b>		<b>322</b>	<b>101</b>	<b>-221</b>	<b>-68,6</b>			
z tego z przyczyn	podjęcia pracy w mies. sprawozdawczym		182	72	-110	-60,4		
	z tego	niesubsydiowanej	93	52	-41	-44,1		
		w tym	podjęcie działalności gospodarczej	10	4	-6	-60,0	
			pracy sezonowej	0	0	0	x	
	subsydiowanej		89	20	-69	-77,5		
	z tego	z tego	prac interwencyjnych	19	6	-13	-68,4	
			robót publicznych	27	5	-22	-81,5	
			podjęcia działalności gospodarczej	22	1	-21	-95,5	
		w tym w ramach bonu na zasiedlenie		0	0	0	x	
		podjęcia pracy w ramach refundacji kosztów zatrudnienia bezrobotnego		13	7	-6	-46,2	
		z tego	podjęcia pracy poza miejscem zamieszkania w ramach bonu na zasiedlenie		1	0	-1	x
			podjęcia pracy w ramach bonu zatrudnieniowego		0	0	0	x
			podjęcia pracy w ramach świadczenia aktywizacyjnego		0	0	0	x
			podjęcia pracy w ramach grantu na telepracę		0	0	0	x
			podjęcia pracy w ramach refundacji składek na ubezpieczenie społeczne		0	0	0	x
			podjęcia pracy w ramach dofinansowania wynagrodzenia za zatrudnienie skierowanego bezrobotnego powyżej 50 roku życia		5	0	-5	x
			inne		2	1	-1	-50,0
		rozpoczęcia szkolenia		13	0	-13	x	
	w tym w ramach bonu szkoleniowego		1	0	-1	x		
	rozpoczęcia stażu		21	3	-18	-85,7		
	w tym w ramach bonu stażowego		0	0	0	x		
	rozpoczęcia przygotowania zawodowego dorosłych		0	0	0	x		
	rozpoczęcia pracy społecznie użytecznej		23	0	-23	x		
	w tym w ramach PAI		0	0	0	x		
	skierowanie do agencji zatrudnienia w ramach zlecenia działań aktywizacyjnych		0	0	0	x		
	odmowy bez uzasadnionej przyczyny przyjęcia propozycji odpowiedniej pracy lub innej formy pomocy, w tym w ramach PAI		2	0	-2	x		
	odmowy ustalenia profilu pomocy		x	x	x	x		
	niepotwierdzenia gotowości do pracy		29	0	-29	x		
	dobrowolnej rezygnacji ze statusu bezrobotnego		24	6	-18	-75,0		
	podjęcia nauki		1	0	-1	x		
	osiągnięcia wieku emerytalnego		5	5	0	0,0		
	nabycia praw emerytalnych lub rentowych		2	1	-1	-50,0		
	nabycia praw do świadczenia przedemerytalnego		5	3	-2	-40,0		
innych		15	11	-4	-26,7			
<b>Bezrobotni według stanu w końcu miesiąca sprawozdawczego</b>		<b>1 791</b>	<b>1 975</b>	<b>184</b>	<b>10,3</b>			
w tym zarejestrowani po raz pierwszy		219	258	39	17,8			

## BILANS BEZROBOTNYCH STYCZEŃ - KWIECIEŃ W LATACH 2019-2020

Wyszczególnienie		01-04/2019	01-04/2020				
		osoby	zmiana	w %			
Bezrobotni według stanu w końcu miesiąca poprzedzającego sprawozdanie		2 003	1 765	-238	-11,9		
<b>Bezrobotni zarejestrowani w miesiącu sprawozdawczym</b>		<b>896</b>	<b>885</b>	<b>-11</b>	<b>-1,2</b>		
z tego	po raz pierwszy	98	118	20	20,4		
	po raz kolejny	798	767	-31	-3,9		
z wiersza	po pracach interwencyjnych	1	2	1	100,0		
	po robotach publicznych	4	0	-4	x		
	po stażu	2	22	20	1000,0		
	po odbyciu przygotowania zawodowego dorosłych	0	0	0	x		
	po szkoleniu	41	2	-39	-95,1		
	po pracach społecznie użytecznych	11	8	-3	-27,3		
<b>Osoby wyłączone z ewidencji bezrobotnych w miesiącu sprawozdawczym</b>		<b>1 108</b>	<b>675</b>	<b>-433</b>	<b>-39,1</b>		
z tego z przyczyn	podjęcia pracy w mies. sprawozdawczym	582	432	-150	-25,8		
	niesubsydiowanej	427	354	-73	-17,1		
	w tym						
	podjęcie działalności gospodarczej	32	19	-13	-40,6		
	pracy sezonowej	0	0	0	x		
	subsydiowanej	155	78	-77	-49,7		
	z tego	z tego	prac interwencyjnych	45	27	-18	-40,0
			robót publicznych	47	23	-24	-51,1
			podjęcia działalności gospodarczej	23	2	-21	-91,3
			w tym w ramach bonu na zasiedlenie	0	1	1	x
			podjęcia pracy w ramach refundacji kosztów zatrudnienia bezrobotnego	23	15	-8	-34,8
			podjęcia pracy poza miejscem zamieszkania w ramach bonu na zasiedlenie	3	5	2	66,7
			podjęcia pracy w ramach bonu zatrudnieniowego	0	0	0	x
			podjęcia pracy w ramach świadczenia aktywizacyjnego	0	0	0	x
			podjęcia pracy w ramach grantu na telepracę	0	0	0	x
			podjęcia pracy w ramach refundacji składek na ubezpieczenie społeczne	0	0	0	x
			podjęcia pracy w ramach dofinansowania wynagrodzenia za zatrudnienie skierowanego bezrobotnego powyżej 50 roku życia	7	4	-3	-42,9
			inne	7	2	-5	-71,4
			rozpoczęcia szkolenia	41	0	-41	x
	w tym w ramach bonu szkoleniowego	2	0	-2	x		
	rozpoczęcia stażu	54	34	-20	-37,0		
	w tym w ramach bonu stażowego	0	0	0	x		
	rozpoczęcia przygotowania zawodowego dorosłych	0	0	0	x		
	rozpoczęcia pracy społecznie użytecznej	30	11	-19	-63,3		
	w tym w ramach PAI	0	0	0	x		
	skierowanie do agencji zatrudnienia w ramach zlecenia działań aktywizacyjnych	0	0	0	x		
	odmowy bez uzasadnionej przyczyny przyjęcia propozycji odpowiedniej pracy lub innej formy pomocy, w tym w ramach PAI	5	2	-3	-60,0		
	odmowy ustalenia profilu pomocy	x	x	x	x		
	niepotwierdzenia gotowości do pracy	157	47	-110	-70,1		
	dobrowolnej rezygnacji ze statusu bezrobotnego	153	77	-76	-49,7		
	podjęcia nauki	1	0	-1	x		
	osiągnięcia wieku emerytalnego	13	8	-5	-38,5		
nabycia praw emerytalnych lub rentowych	4	4	0	0,0			
nabycia praw do świadczenia przedemerytalnego	8	11	3	37,5			
innych	60	49	-11	-18,3			
<b>Bezrobotni według stanu w końcu miesiąca sprawozdawczego</b>		<b>1 791</b>	<b>1 975</b>	<b>184</b>	<b>10,3</b>		
w tym zarejestrowani po raz pierwszy		219	258	39	17,8		



## Niepełnosprawni

Lp.	Wyszczególnienie	04/2019	04/2020	wzrost/spadek
1	Liczba zarejestrowanych ogółem z tego: - niepełnosprawni poszukujący pracy nie pozostający w zatrudnieniu - niepełnosprawni bezrobotni	141 13 128	141 18 123	0 +5 -5
2	Bezrobotni niepełnosprawni z prawem do zasiłku	34	32	-2
3	Zarejestrowani od początku roku	64	58	-6
4	Niepełnosprawni, którzy podjęli pracę od początku roku	30	27	-3

## Miejsca pracy i aktywizacji zgłoszone do urzędu

Lp.	Wyszczególnienie	01-04/2019	01-04/2020	wzrost/spadek
1	Miejsca pracy ogółem w tym na pracę subsydiowaną	353 126	134 75	-219 -51
2	Miejsca aktywizacji zawodowej w tym - staże - przygotowanie zawodowe dorosłych - prace społecznie użyteczne	93 62 0 31	65 38 0 27	-28 -24 0 -4
<b>Razem miejsca pracy i aktywizacji zawodowej</b>		<b>446</b>	<b>199</b>	<b>-247</b>