

POWIATOWY URZĄD PRACY

89-500 Tuchola
pl. Wolności 23

tel./fax (052) 5590800, (052) 5590801
e-mail: pup@tuchola.pl

Sytuacja na rynku pracy w powiecie tucholskim w miesiącu marcu 2019 r.

Tuchola, marzec 2019 r.

Zarejestrowani bezrobotni wg miast i gmin

stan na koniec miesiąca marca 2018 roku

L.p.	Wyszczególnienie		Liczba bezrobotnych		Bezrobotni z prawem do zasiłku	
			Ogółem	Kobiety	Razem	Kobiety
1	Miasto	TUCHOLA	637	380	92	51
	obszar wiejski		379	231	56	30
2	Gmina	CEKCYN	306	201	49	24
3	Gmina	GOSTYCYN	272	171	40	24
4	Gmina	KĘSOWO	226	130	48	26
5	Gmina	LUBIEWO	257	166	44	25
6	Gmina	ŚLIWICE	242	134	52	28
Ogółem PUP			2319	1413	381	208
Zamieszkali na wsi w PUP			1682	1033	289	157

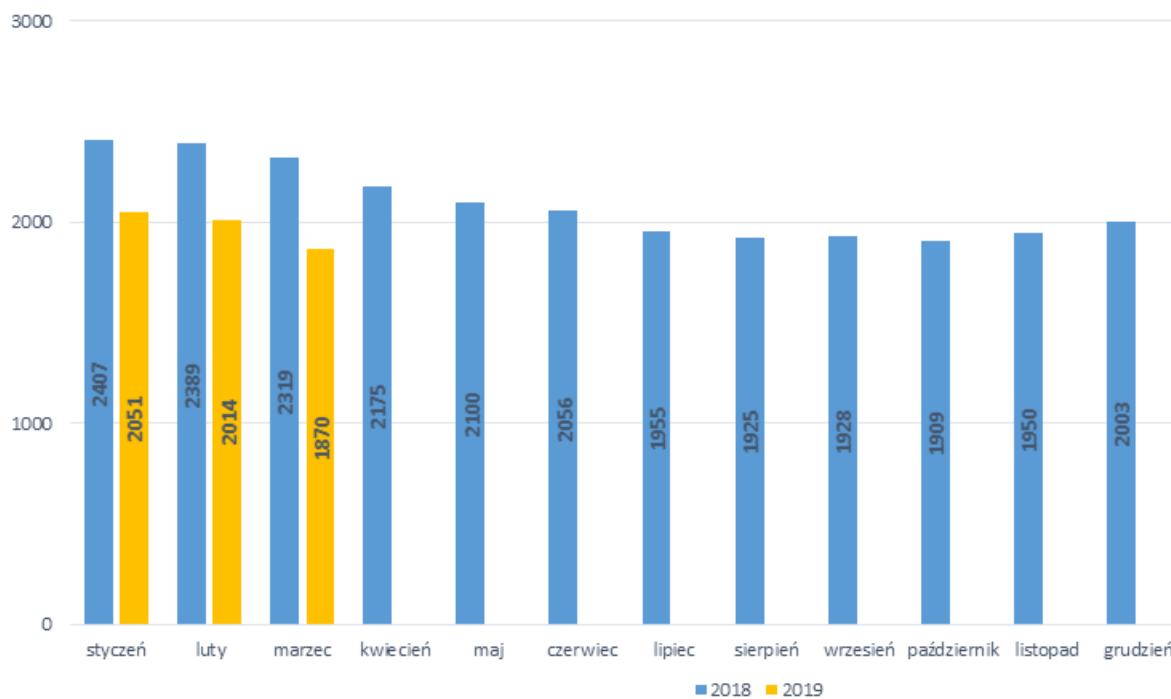
stan na koniec miesiąca marca 2019 roku

L.p.	Wyszczególnienie		Liczba bezrobotnych		Bezrobotni z prawem do zasiłku	
			Ogółem	Kobiety	Razem	Kobiety
1	Miasto	TUCHOLA	539	295	106	53
	obszar wiejski		307	190	52	32
2	Gmina	CEKCYN	254	158	54	29
3	Gmina	GOSTYCYN	195	103	23	9
4	Gmina	KĘSOWO	184	111	41	25
5	Gmina	LUBIEWO	192	125	34	25
6	Gmina	ŚLIWICE	199	110	41	25
Ogółem PUP			1870	1092	351	198
Zamieszkali na wsi w PUP			1331	797	245	145

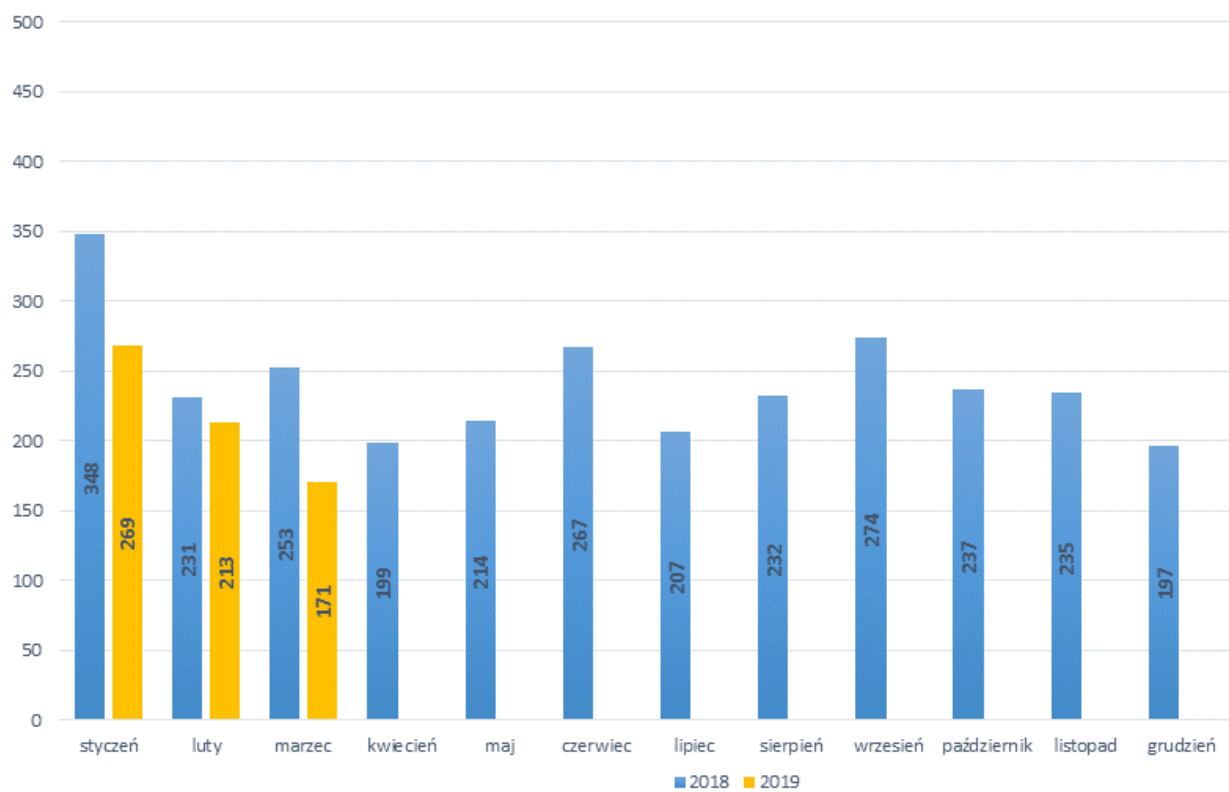
Stopa bezrobocia

Wyszczególnienie	03/2018	02/2019
Stopa bezrobocia powiat [%]	12,6	11,0
Stopa bezrobocia województwo [%]	9,8	9,1
Stopa bezrobocia Polska [%]	6,6	6,1

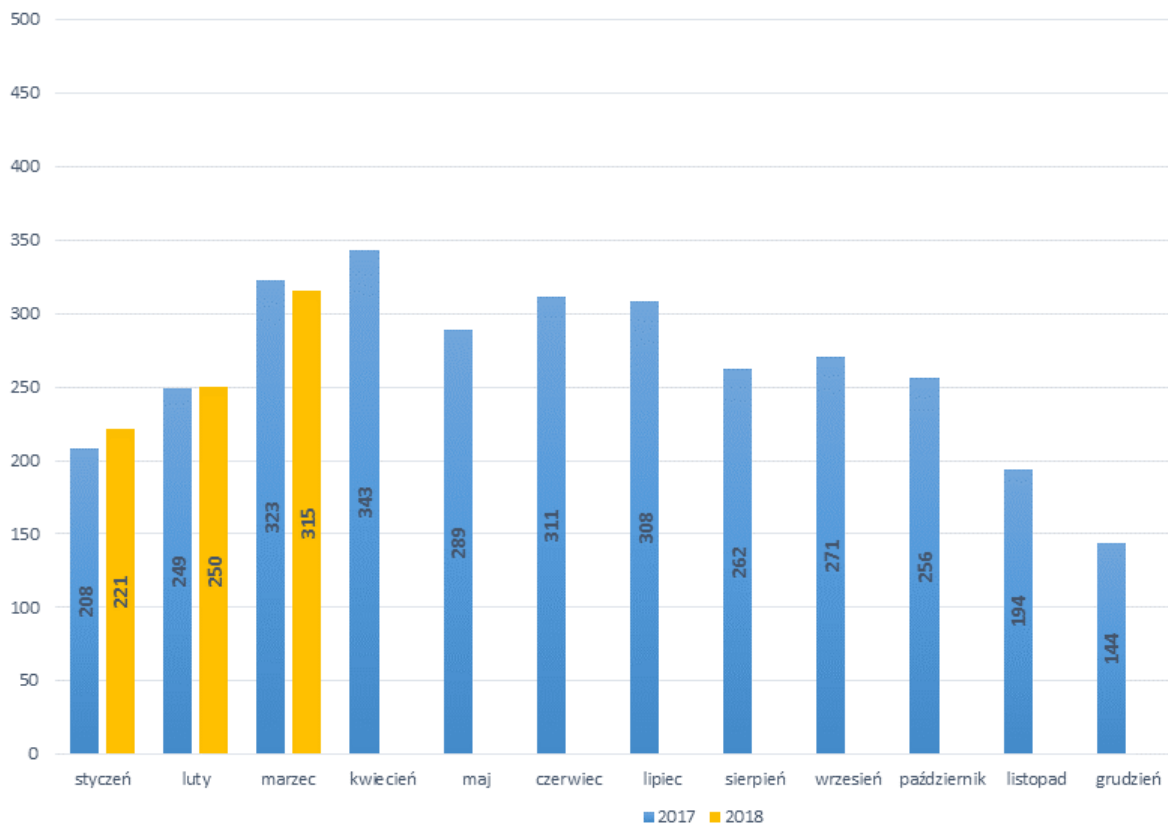
Bezrobotni w latach 2018-2019, stan w końcu miesiąca



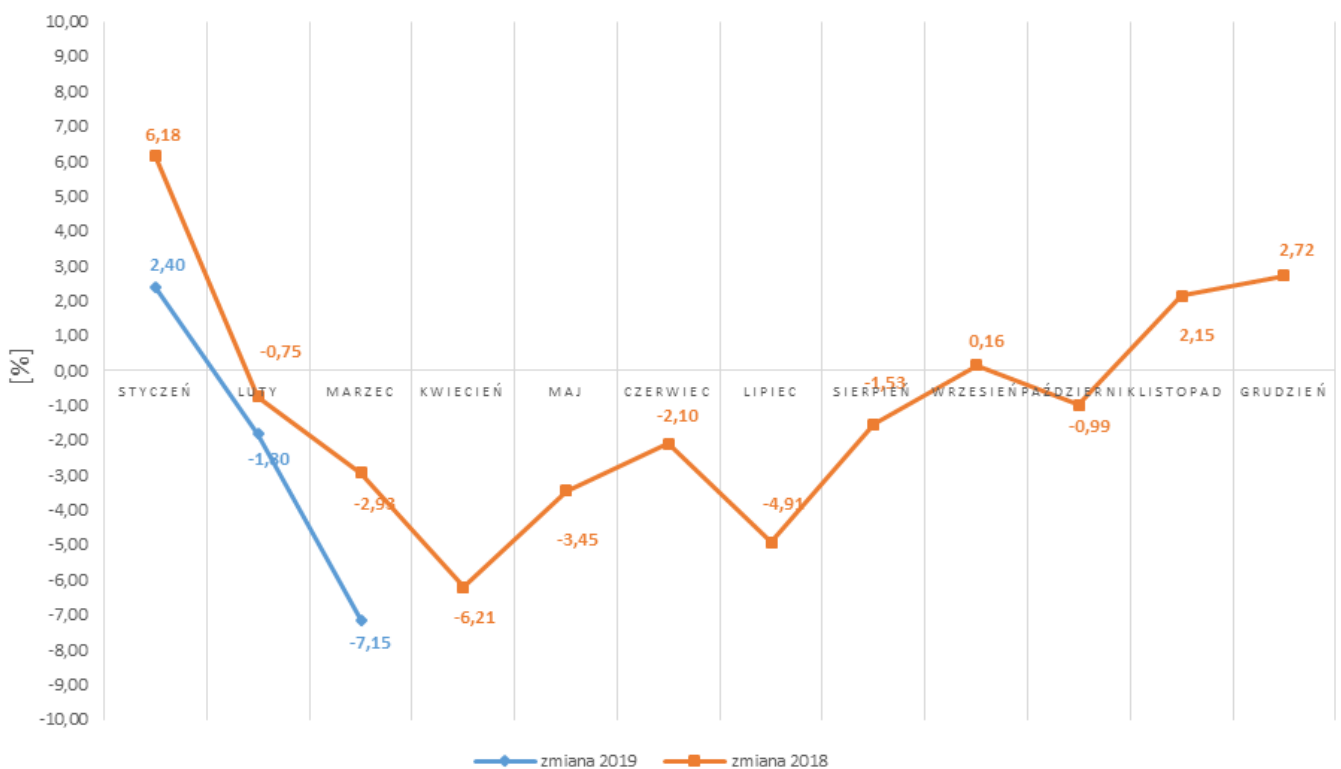
Napływ bezrobotnych w latach 2018-2019



Wyłączeni z ewidencji bezrobotnych "odpływ" w latach 2018-2019

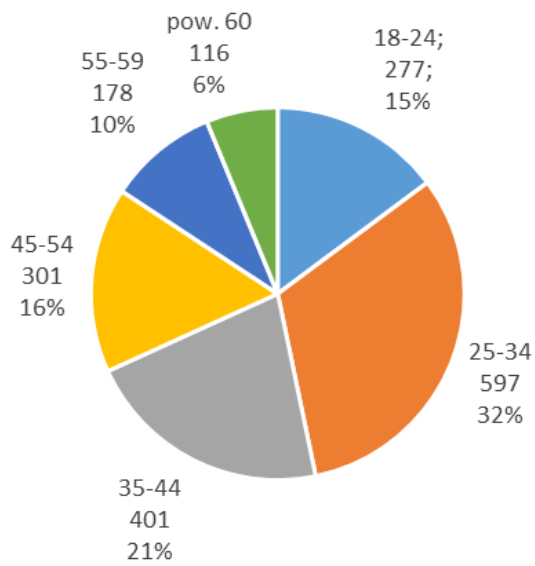


Zmiany (w %) w liczbie bezrobotnych w latach 2018-2019

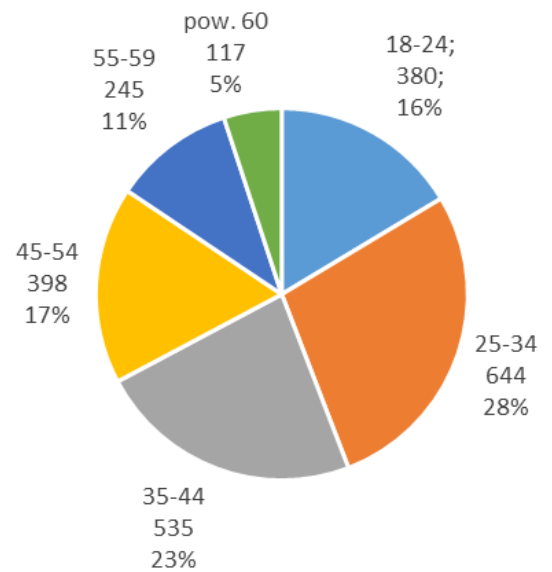


Bezrobotni wg wieku

03-2019

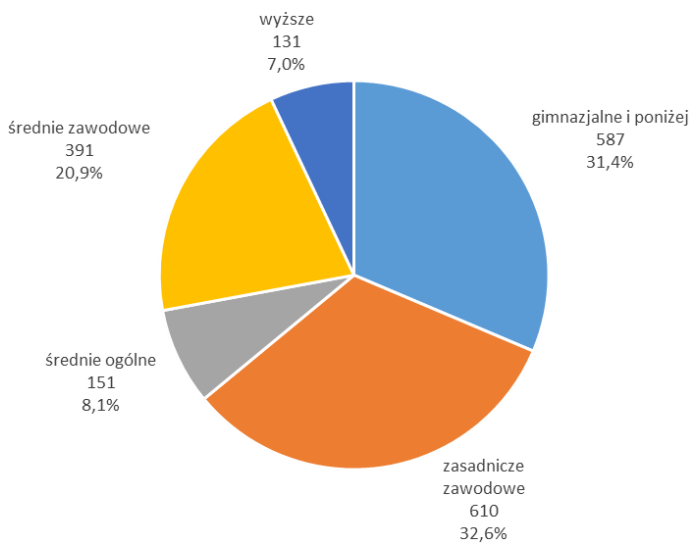


03-2018

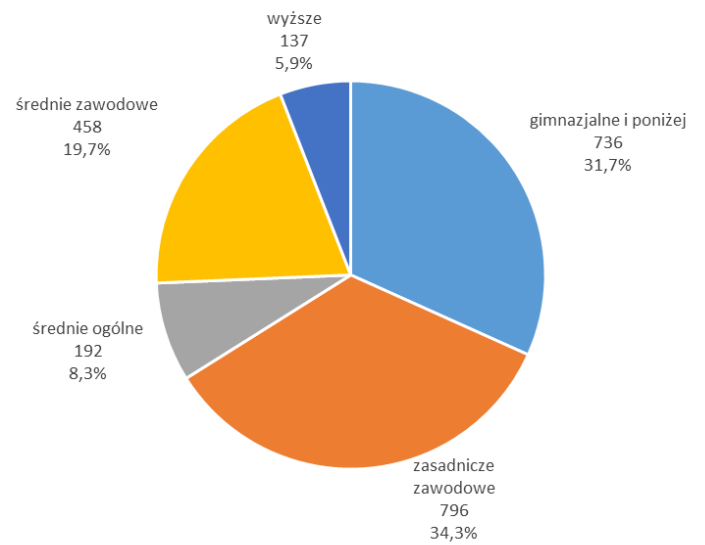


Bezrobotni wg poziomu wykształcenia

03-2019



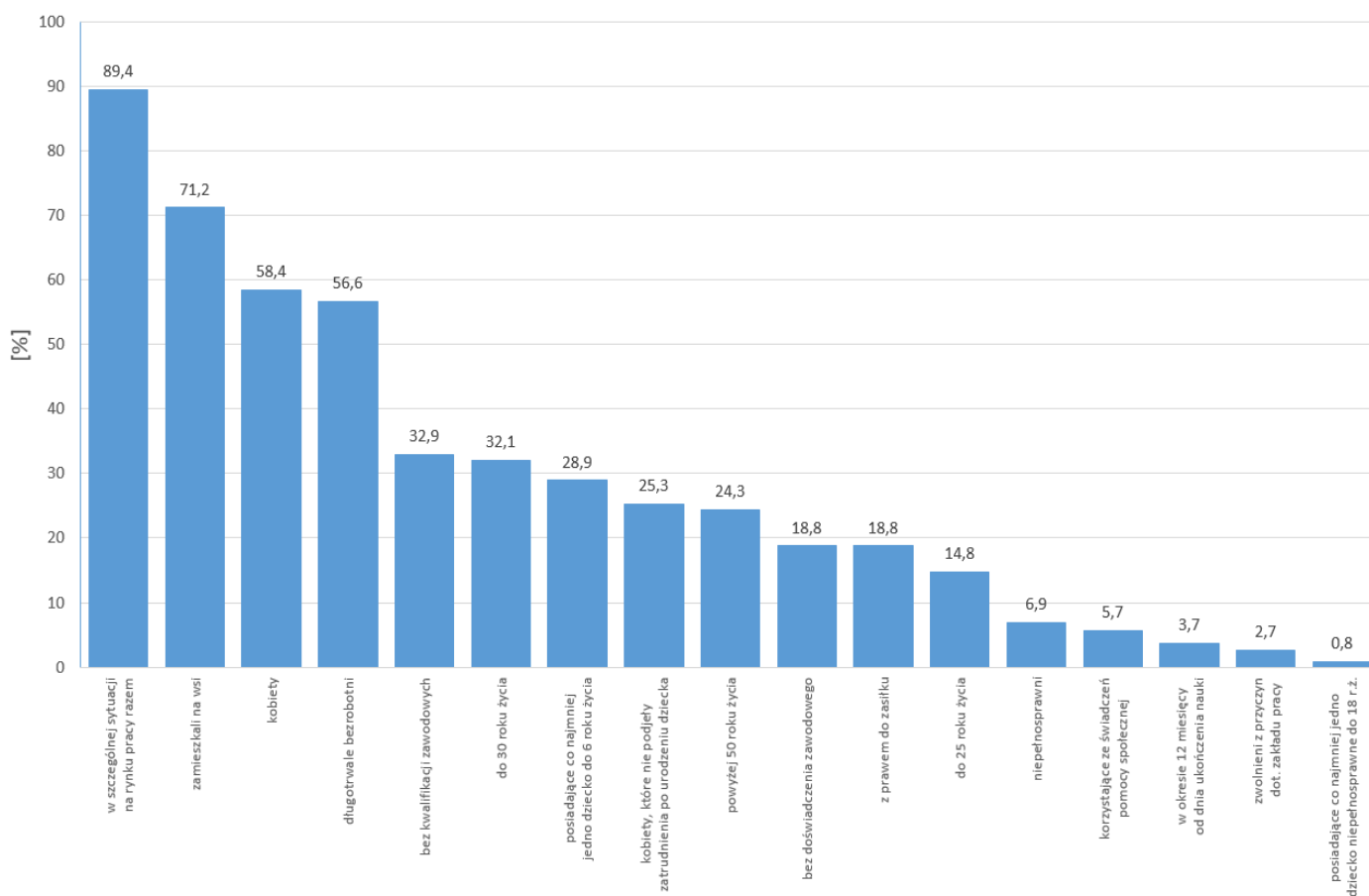
03-2018



STRUKTURA BEZROBOTNYCH W MARCU W LATACH 2018-2019

Wyszczególnienie		03/2018		03/2019	
		osoby		zmiana	w %
Ogółem		2 319	1 870	-449	-19,4
z tego osoby	poprzednio pracujące	1 975	1 626	-349	-17,7
	w tym zwolnione z przyczyn dotyczących zakładu pracy	87	50	-37	-42,5
	dotychczas nie pracujące	344	244	-100	-29,1
Wybrane kategorie bezrobotnych (z ogółem)					
Zamieszkali na wsi		1 682	1 331	-351	-20,9
w tym posiadający gospodarstwo rolne		18	14	-4	-22,2
Osoby w okresie do 12 miesięcy od dnia ukończenia nauki		91	70	-21	-23,1
Cudzoziemcy		0	1	1	x
Bez kwalifikacji zawodowych		771	616	-155	-20,1
Bez doświadczenia zawodowego		483	351	-132	-27,3
Kobiety, które nie podjęły zatrudnienia po urodzeniu dziecka		562	473	-89	-15,8
Osoby będące w szczególnej sytuacji na rynku pracy		2093	1672	-421	-20,1
z tego	do 30 roku życia	730	600	-130	-17,8
	w tym do 25 roku życia	380	277	-103	-27,1
	długotrwale bezrobotni	1 413	1 059	-354	-25,1
	powyżej 50 roku życia	563	455	-108	-19,2
	korzystające ze świadczeń z pomocy społecznej	33	107	74	224,2
	posiadające co najmniej jedno dziecko do 6 roku życia	610	541	-69	-11,3
	posiadające co najmniej jedno dziecko niepełnosprawne do 18 roku życia	14	15	1	7,1
	niepełnosprawni	163	129	-34	-20,9

Struktura społeczno-demograficzna bezrobotnych



BILANS BEZROBOTNYCH W MARCU W LATACH 2018-2019

Wyszczególnienie		03/2018	03/2019					
		osoby	zmiana	w %				
Bezrobotni według stanu w końcu miesiąca poprzedzającego sprawozdanie		2 389	2 014	-375	-15,7			
Bezrobotni zarejestrowani w miesiącu sprawozdawczym		253	171	-82	-32,4			
z tego	po raz pierwszy	22	18	-4	-18,2			
	po raz kolejny	231	153	-78	-33,8			
z wiersza	po pracach interwencyjnych	0	0	0	x			
	po robotach publicznych	0	1	1	x			
	po stażu	34	0	-34	x			
	po odbyciu przygotowania zawodowego dorosłych	0	0	0	x			
	po szkoleniu	2	24	22	1100,0			
	po pracach społecznie użytecznych	0	0	0	x			
Osoby wyłączone z ewidencji bezrobotnych w miesiącu sprawozdawczym		323	315	-8	-2,5			
z tego z przyczyn	podjęcia pracy w mies. sprawozdawczym		203	153	-50	-24,6		
	z tego	niesubsydiowanej	150	123	-27	-18,0		
		w tym	podjęcie działalności gospodarczej	6	10	4	66,7	
			pracy sezonowej	0	0	0	x	
	subsydiowanej		53	30	-23	-43,4		
	z tego	z tego	prac interwencyjnych	12	14	2	16,7	
			robót publicznych	19	7	-12	-63,2	
			podjęcia działalności gospodarczej	9	0	-9	x	
			w tym w ramach bonu na zasiedlenie	0	0	0	x	
			podjęcia pracy w ramach refundacji kosztów zatrudnienia bezrobotnego	9	4	-5	-55,6	
			podjęcia pracy poza miejscem zamieszkania w ramach bonu na zasiedlenie	0	2	2	x	
			podjęcia pracy w ramach bonu zatrudnieniowego	0	0	0	x	
			podjęcia pracy w ramach świadczenia aktywizacyjnego	0	0	0	x	
			podjęcia pracy w ramach grantu na telepracę	0	0	0	x	
			podjęcia pracy w ramach refundacji składek na ubezpieczenie społeczne	0	0	0	x	
			podjęcia pracy w ramach dofinansowania wynagrodzenia za zatrudnienie skierowanego bezrobotnego powyżej 50 roku życia	1	1	0	0,0	
			inne	3	2	-1	-33,3	
			rozpoczęcia szkolenia		5	14	9	180,0
			w tym w ramach bonu szkoleniowego		0	0	0	x
	rozpoczęcia stażu		30	16	-14	-46,7		
	w tym w ramach bonu stażowego		0	0	0	x		
	rozpoczęcia przygotowania zawodowego dorosłych		0	0	0	x		
	rozpoczęcia pracy społecznie użytecznej		0	0	0	x		
	w tym w ramach PAI		0	0	0	x		
	skierowanie do agencji zatrudnienia w ramach zlecenia działań aktywizacyjnych		0	0	0	x		
	odmowy bez uzasadnionej przyczyny przyjęcia propozycji odpowiedniej pracy lub innej formy pomocy, w tym w ramach PAI		1	2	1	100,0		
	odmowy ustalenia profilu pomocy		0	0	0	x		
	niepotwierdzenia gotowości do pracy		37	69	32	86,5		
	dobrowolnej rezygnacji ze statusu bezrobotnego		32	45	13	40,6		
	podjęcia nauki		0	0	0	x		
osiągnięcia wieku emerytalnego		3	3	0	0,0			
nabycia praw emerytalnych lub rentowych		2	1	-1	-50,0			
nabycia praw do świadczenia przedemerytalnego		2	1	-1	-50,0			
innych		8	11	3	37,5			
Bezrobotni według stanu w końcu miesiąca sprawozdawczego		2 319	1 870	-449	-19,4			
w tym zarejestrowani po raz pierwszy		307	237	-70	-22,8			

Niepełnosprawni

Lp.	Wyszczególnienie	03/2018	03/2019	wzrost/spadek
1	Liczba zarejestrowanych ogółem	176	140	-36
	z tego:			
	- niepełnosprawni poszukujący pracy nie pozostający w zatrudnieniu	13	11	-2
	- niepełnosprawni bezrobotni	163	129	-34
2	Bezrobotni niepełnosprawni z prawem do zasiłku	33	34	+1
3	Zarejestrowani od początku roku	59	40	-19
4	Niepełnosprawni, którzy podjęli pracę od początku roku	24	14	-10

Profile pomocy

Wyszczególnienie		Liczba wywiadów zakończonych ustaleniem profilu pomocy		Liczba bezrobotnych z ustalonym profilem pomocy	
		razem	kobiety	razem	kobiety
		w miesiącu		w końcu miesiąca sprawozdawczego	
Ogółem		223	112	1841	1078
z tego	profil I	14	2	95	29
	profil II	194	101	1094	581
	profil III	15	9	652	468

Miejsca pracy i aktywizacji zgłoszone do urzędu

Lp.	Wyszczególnienie	01-03/2018	01-03/2019	wzrost/spadek
1	Miejsca pracy ogółem	373	264	-109
	w tym na pracę subsydiowaną	103	73	-30
2	Miejsca aktywizacji zawodowej	73	84	+11
	w tym			
	- staże	72	53	-19
	- przygotowanie zawodowe dorosłych	0	0	0
	- prace społecznie użyteczne	1	31	+30
Razem miejsca pracy i aktywizacji zawodowej		446	348	-98