

POWIATOWY URZĄD PRACY

89-500 Tuchola
pl. Wolności 23

tel./fax (052) 5590800, (052) 5590801
e-mail: pup@tuchola.pl

Sytuacja na rynku pracy w powiecie tucholskim w miesiącu listopadzie 2019 r.

Zarejestrowani bezrobotni wg miast i gmin

stan na koniec miesiąca listopada 2018 roku

L.p.	Wyszczególnienie		Liczba bezrobotnych		Bezrobotni z prawem do zasiłku	
			Ogółem	Kobiety	Razem	Kobiety
1	Miasto	TUCHOLA	562	330	98	50
	obszar wiejski		327	204	56	32
2	Gmina	CEKCYN	259	183	44	29
3	Gmina	GOSTYCYN	198	113	23	13
4	Gmina	KĘSOWO	187	116	35	22
5	Gmina	LUBIEWO	205	137	33	23
6	Gmina	ŚLIWICE	212	124	45	30
Ogółem PUP			1950	1207	334	199
Zamieszkali na wsi w PUP			1388	877	236	149

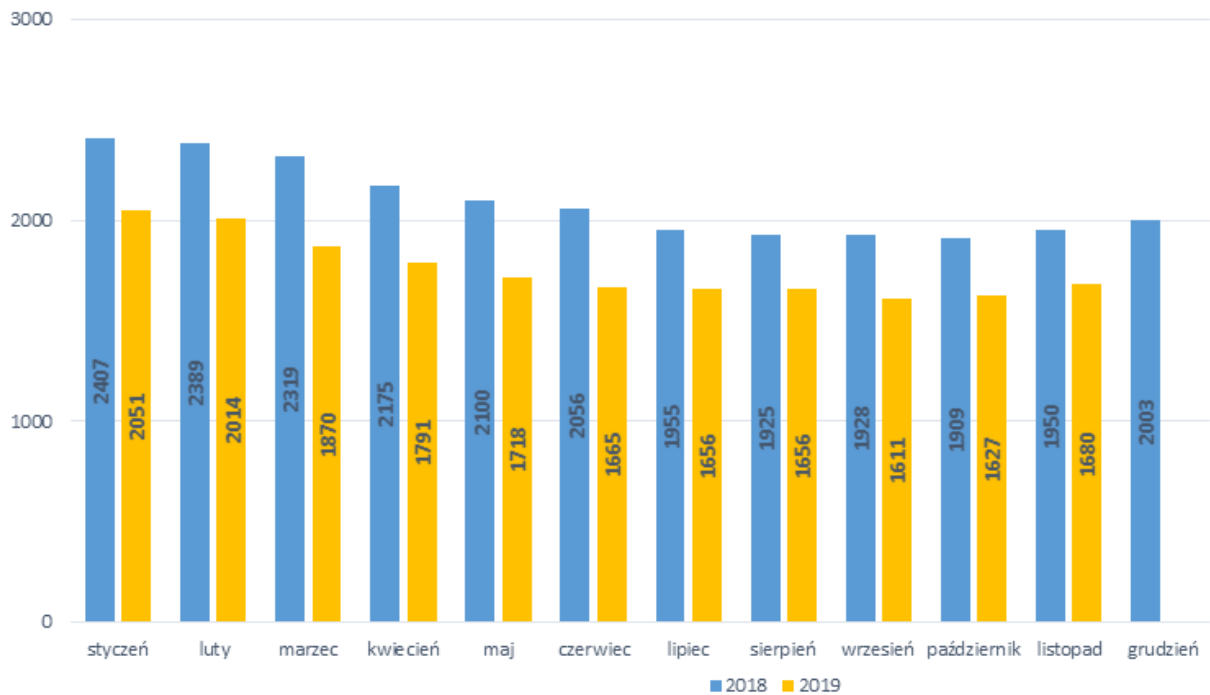
stan na koniec miesiąca listopada 2019 roku

L.p.	Wyszczególnienie		Liczba bezrobotnych		Bezrobotni z prawem do zasiłku	
			Ogółem	Kobiety	Razem	Kobiety
1	Miasto	TUCHOLA	487	295	98	56
	obszar wiejski		269	169	47	29
2	Gmina	CEKCYN	220	144	49	28
3	Gmina	GOSTYCYN	181	105	34	22
4	Gmina	KĘSOWO	174	105	30	20
5	Gmina	LUBIEWO	174	110	30	20
6	Gmina	ŚLIWICE	175	103	39	25
Ogółem PUP			1680	1031	327	200
Zamieszkali na wsi w PUP			1193	736	229	144

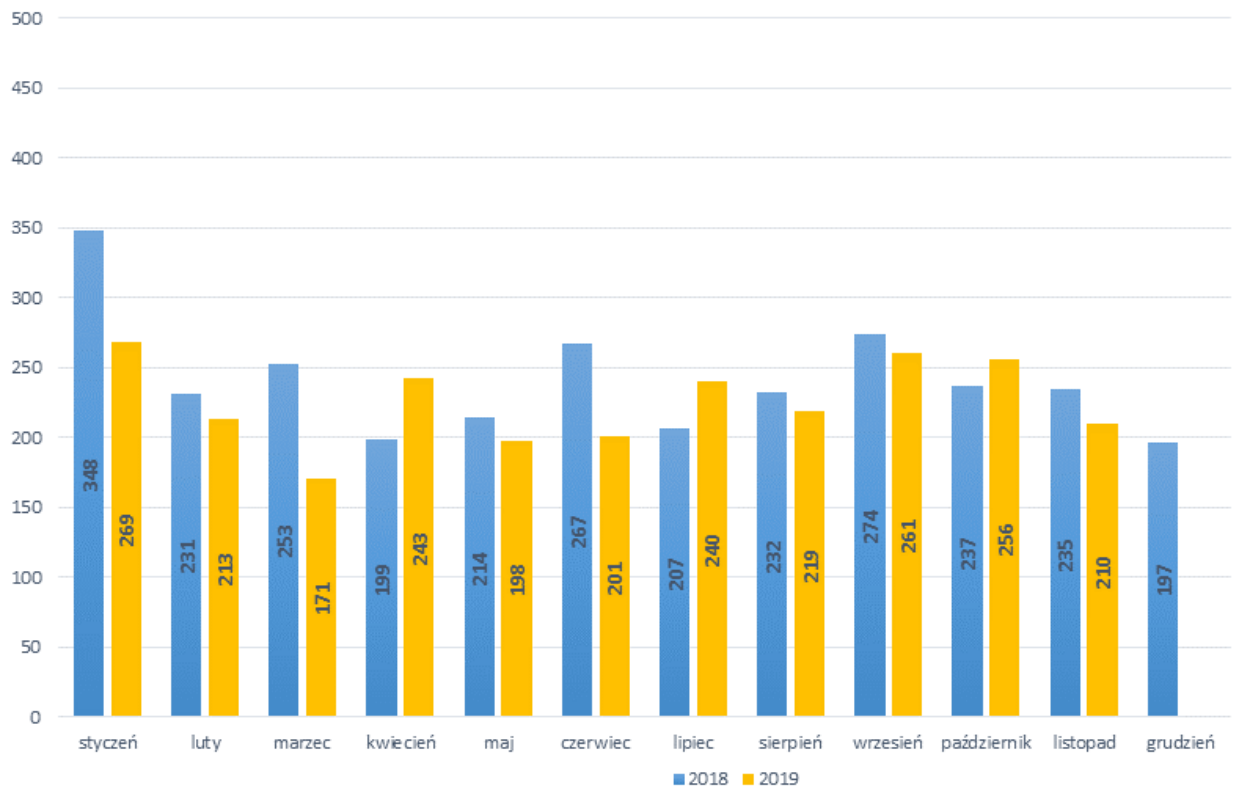
Stopa bezrobocia

Wyszczególnienie	11/2018	10/2019
Stopa bezrobocia powiat [%]	10,8	9,0
Stopa bezrobocia województwo [%]	8,6	7,5
Stopa bezrobocia Polska [%]	5,7	5,0

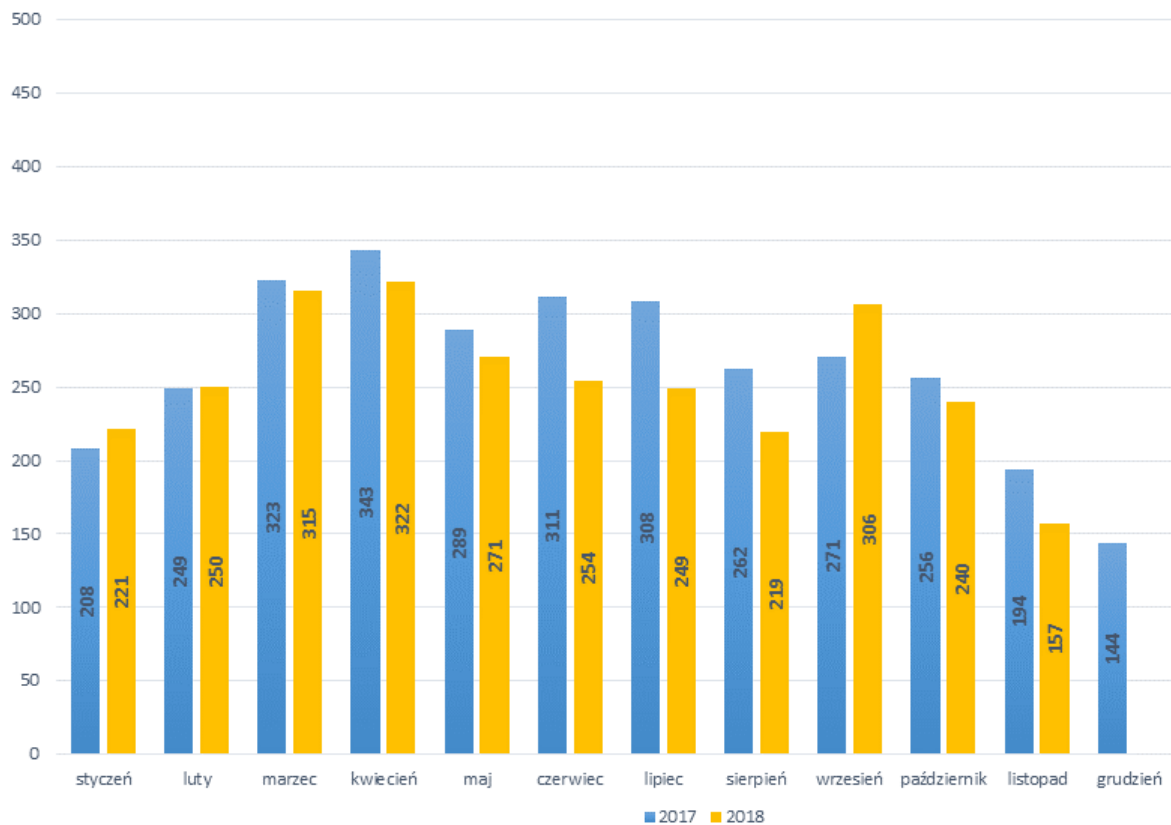
Bezrobotni w latach 2018-2019, stan w końcu miesiąca



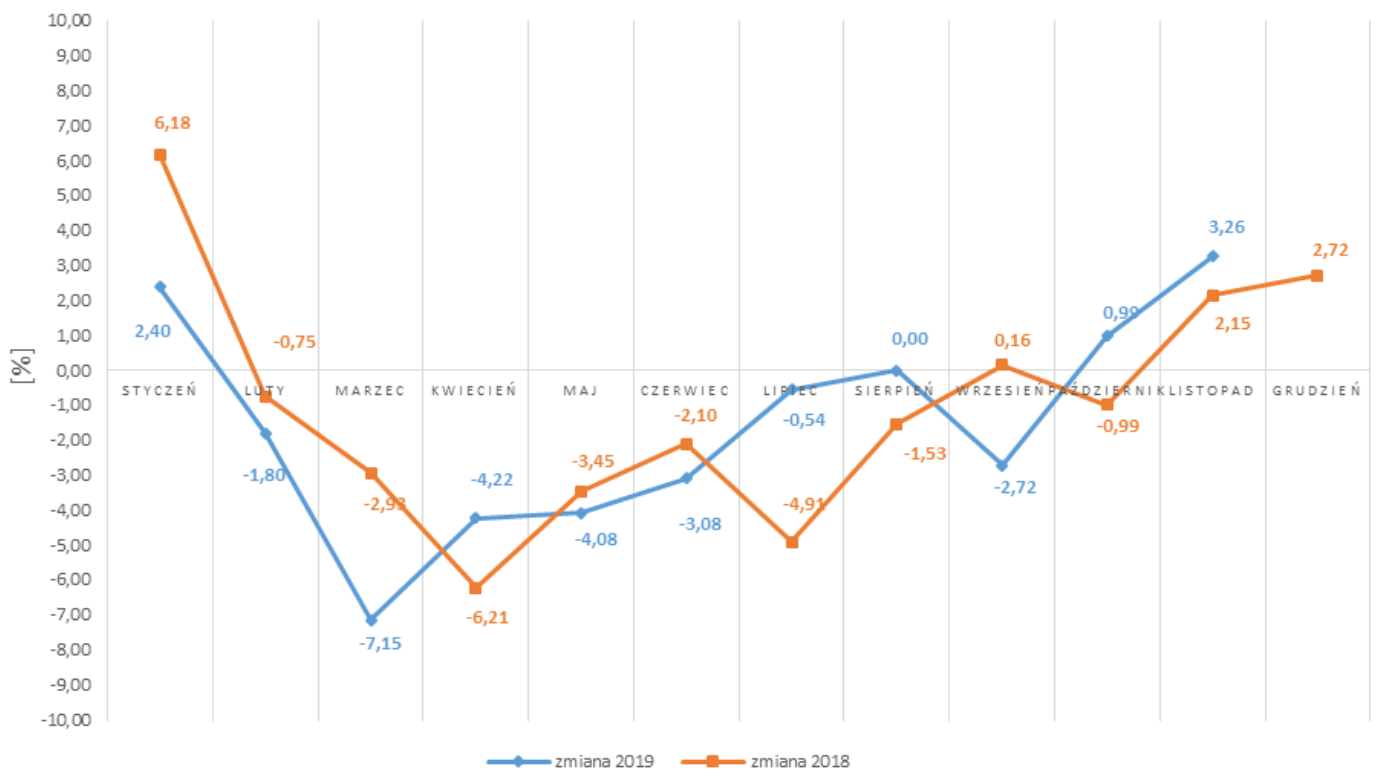
Napływ bezrobotnych w latach 2018-2019



Wyłączeni z ewidencji bezrobotnych "odpływ" w latach 2018-2019

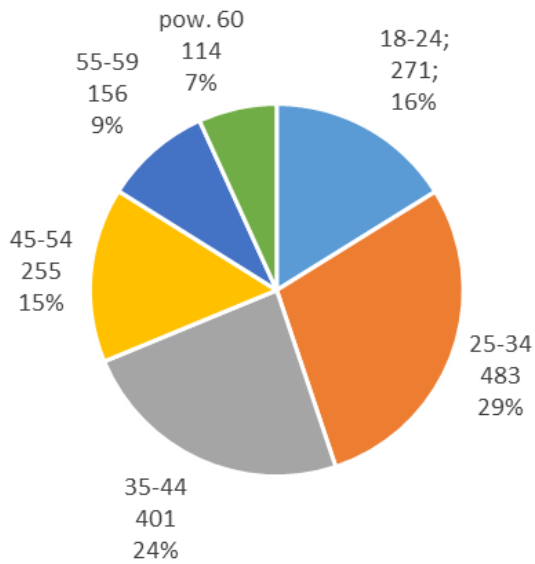


Zmiany (w %) w liczbie bezrobotnych w latach 2018-2019

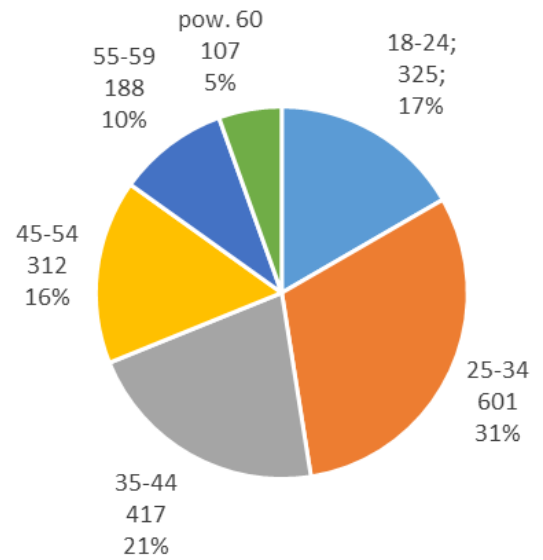


Bezrobotni wg wieku

11-2019

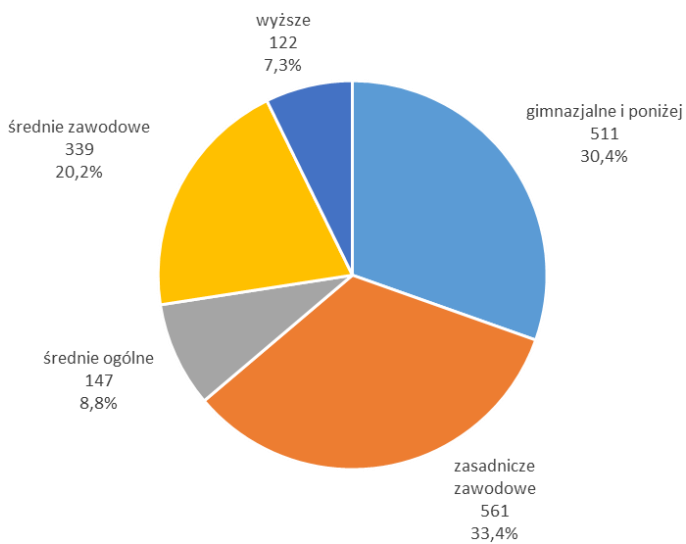


11-2018

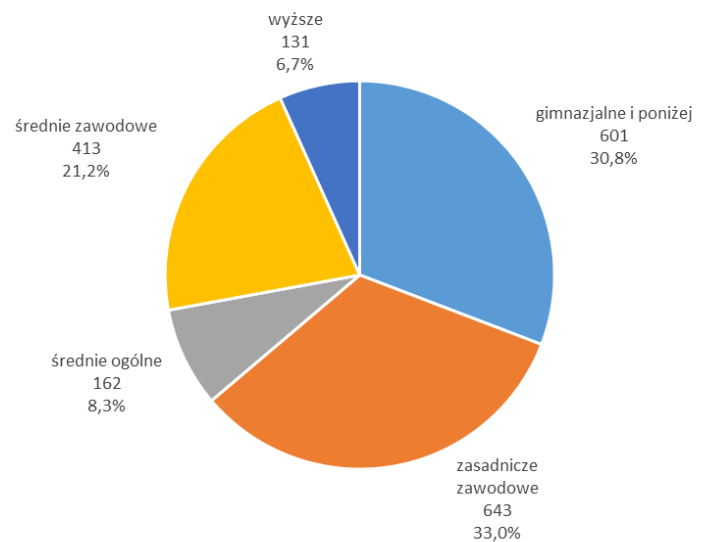


Bezrobotni wg poziomu wykształcenia

11-2019



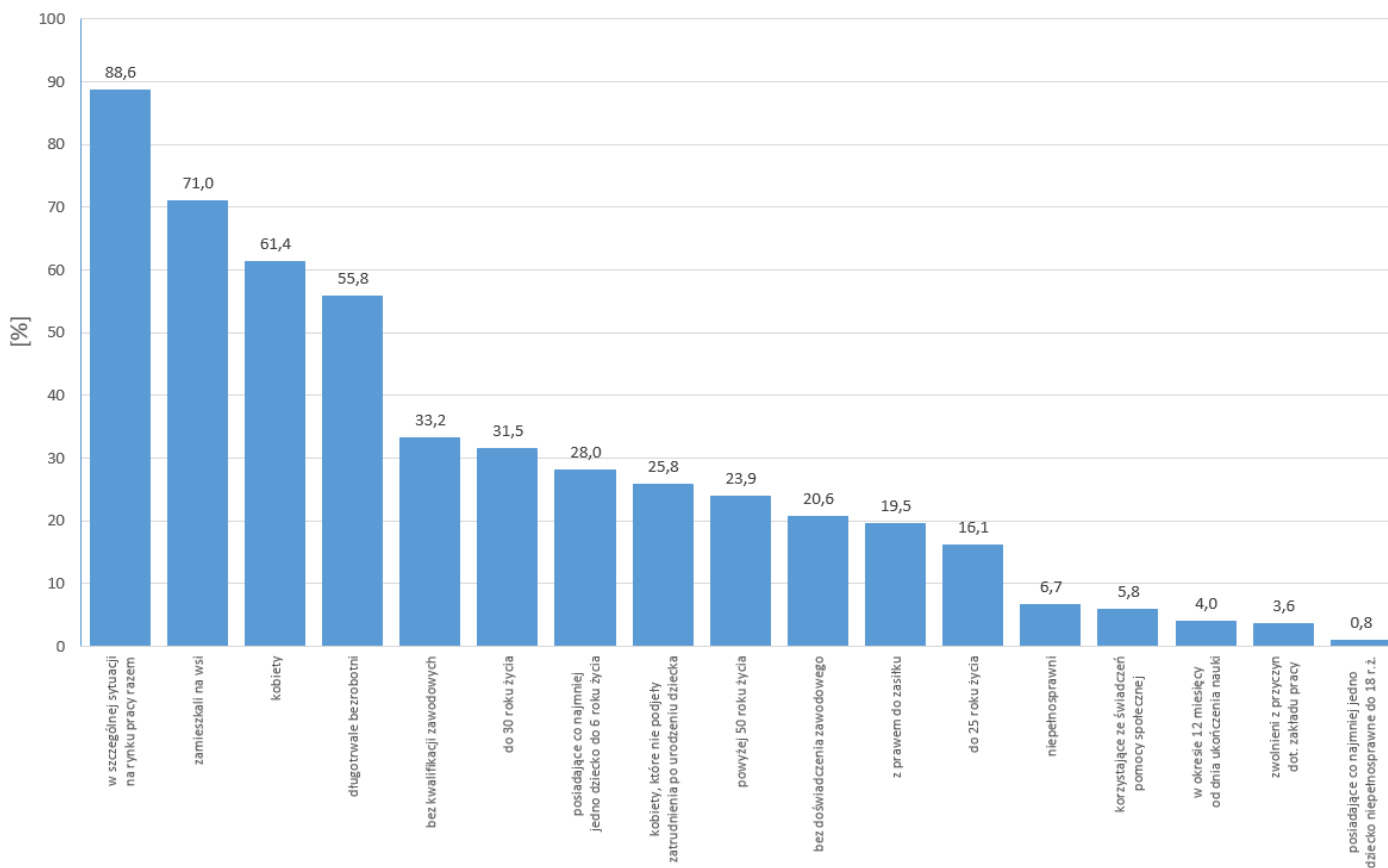
11-2018



STRUKTURA BEZROBOTNYCH W LISTOPADZIE W LATACH 2018-2019

Wyszczególnienie		11/2018	11/2019		
		osoby	zmiana	w %	
Ogółem		1 950	1 680	-270	-13,8
z tego osoby	poprzednio pracujące	1 642	1 442	-200	-12,2
	w tym zwolnione z przyczyn dotyczących zakładu pracy	64	61	-3	-4,7
	dotychczas nie pracujące	308	238	-70	-22,7
Wybrane kategorie bezrobotnych (z ogółem)					
Zamieszkali na wsi		1 388	1 193	-195	-14,0
w tym posiadający gospodarstwo rolne		14	13	-1	-7,1
Osoby w okresie do 12 miesięcy od dnia ukończenia nauki		105	68	-37	-35,2
Cudzoziemcy		0	4	4	x
Bez kwalifikacji zawodowych		633	557	-76	-12,0
Bez doświadczenia zawodowego		404	346	-58	-14,4
Kobiety, które nie podjęły zatrudnienia po urodzeniu dziecka		508	433	-75	-14,8
Osoby będące w szczególnej sytuacji na rynku pracy		1775	1489	-286	-16,1
z tego	do 30 roku życia	657	529	-128	-19,5
	w tym do 25 roku życia	325	271	-54	-16,6
	długotrwale bezrobotni	1 168	938	-230	-19,7
	powyżej 50 roku życia	459	402	-57	-12,4
	korzystające ze świadczeń z pomocy społecznej	56	97	41	73,2
	posiadające co najmniej jedno dziecko do 6 roku życia	562	471	-91	-16,2
	posiadające co najmniej jedno dziecko niepełnosprawne do 18 roku życia	10	14	4	40,0
	niepełnosprawni	143	112	-31	-21,7

Struktura społeczno-demograficzna bezrobotnych



BILANS BEZROBOTNYCH W LISTOPADZIE W LATACH 2018-2019

Wyszczególnienie		11/2018	11/2019				
		osoby	zmiana	w %			
Bezrobotni według stanu w końcu miesiąca poprzedzającego sprawozdanie		1 217	1 005	-212	-17,4		
Bezrobotni zarejestrowani w miesiącu sprawozdawczym		103	109	6	5,8		
z tego	po raz pierwszy	13	15	2	15,4		
	po raz kolejny	90	94	4	4,4		
z wiersza	po pracach interwencyjnych	1	0	-1	x		
	po robotach publicznych	0	0	0	x		
	po stażu	10	7	-3	-30,0		
	po odbyciu przygotowania zawodowego dorosłych	0	0	0	x		
	po szkoleniu	0	0	0	x		
	po pracach społecznie użytecznych	0	6	6	x		
Osoby wyłączone z ewidencji bezrobotnych w miesiącu sprawozdawczym		113	83	-30	-26,5		
z tego z przyczyn	podjęcia pracy w mies. sprawozdawczym		76	52	-24	-31,6	
	w tym	niesubsydiowanej	69	45	-24	-34,8	
		podjęcie działalności gospodarczej	1	0	-1	x	
		pracy sezonowej	0	0	0	x	
	subsydiowanej		7	7	0	0,0	
	z tego	z tego	prac interwencyjnych	2	3	1	50,0
			robót publicznych	2	0	-2	x
			podjęcia działalności gospodarczej	0	2	2	x
			w tym w ramach bonu na zasiedlenie	0	0	0	x
			podjęcia pracy w ramach refundacji kosztów zatrudnienia bezrobotnego	2	2	0	0,0
			podjęcia pracy poza miejscem zamieszkania w ramach bonu na zasiedlenie	0	0	0	x
			podjęcia pracy w ramach bonu zatrudnieniowego	0	0	0	x
			podjęcia pracy w ramach świadczenia aktywizacyjnego	0	0	0	x
			podjęcia pracy w ramach grantu na telepracę	0	0	0	x
			podjęcia pracy w ramach refundacji składek na ubezpieczenie społeczne	0	0	0	x
			podjęcia pracy w ramach dofinansowania wynagrodzenia za zatrudnienie skierowanego bezrobotnego powyżej 50 roku życia	0	0	0	x
			inne	1	0	-1	x
			rozpoczęcia szkolenia		0	0	0
	w tym w ramach bonu szkoleniowego		0	0	0	x	
	rozpoczęcia stażu		0	4	4	x	
	w tym w ramach bonu stażowego		0	0	0	x	
	rozpoczęcia przygotowania zawodowego dorosłych		0	0	0	x	
	rozpoczęcia pracy społecznie użytecznej		0	0	0	x	
	w tym w ramach PAI		0	0	0	x	
	skierowanie do agencji zatrudnienia w ramach zlecenia działań aktywizacyjnych		0	0	0	x	
	odmowy bez uzasadnionej przyczyny przyjęcia propozycji odpowiedniej pracy lub innej formy pomocy, w tym w ramach PAI		1	0	-1	x	
	odmowy ustalenia profilu pomocy		0	0	0	x	
	niepotwierdzenia gotowości do pracy		12	2	-10	-83,3	
	dobrowolnej rezygnacji ze statusu bezrobotnego		10	12	2	20,0	
	podjęcia nauki		2	0	-2	x	
osiągnięcia wieku emerytalnego		2	1	-1	-50,0		
nabycia praw emerytalnych lub rentowych		3	2	-1	-33,3		
nabycia praw do świadczenia przedemerytalnego		1	2	1	100,0		
innych		6	8	2	33,3		
Bezrobotni według stanu w końcu miesiąca sprawozdawczego		1 207	1 031	-176	-14,6		
w tym zarejestrowani po raz pierwszy		200	172	-28	-14,0		

BILANS BEZROBOTNYCH STYCZEŃ - LISTOPAD W LATACH 2018-2019

Wyszczególnienie		01-11/2018		01-11/2019			
		osoby		zmiana	w %		
Bezrobotni według stanu w końcu miesiąca poprzedzającego sprawozdanie		2 267	2 003	-264	-11,6		
Bezrobotni zarejestrowani w miesiącu sprawozdawczym		2 697	2 481	-216	-8,0		
z tego	po raz pierwszy	441	404	-37	-8,4		
	po raz kolejny	2 256	2 077	-179	-7,9		
z wiersza	po pracach interwencyjnych	6	1	-5	-83,3		
	po robotach publicznych	14	9	-5	-35,7		
	po stażu	187	88	-99	-52,9		
	po odbyciu przygotowania zawodowego dorosłych	0	0	0	x		
	po szkoleniu	40	59	19	47,5		
	po pracach społecznie użytecznych	49	42	-7	-14,3		
Osoby wyłączone z ewidencji bezrobotnych w miesiącu sprawozdawczym		3 014	2 804	-210	-7,0		
z tego z przyczyn	podjęcia pracy w mies. sprawozdawczym		1 849	1 641	-208	-11,2	
	w tym	niesubsydiowanej	1 401	1 222	-179	-12,8	
		podjęcie działalności gospodarczej	72	62	-10	-13,9	
		pracy sezonowej	0	0	0	x	
	subsydiowanej		448	419	-29	-6,5	
	z tego	prac interwencyjnych	123	124	1	0,8	
			robot publicznych	135	91	-44	-32,6
			podjęcia działalności gospodarczej	52	60	8	15,4
		w tym w ramach bonu na zasiedlenie		0	1	1	x
		podjęcia pracy w ramach refundacji kosztów zatrudnienia bezrobotnego		92	98	6	6,5
		podjęcia pracy poza miejscem zamieszkania w ramach bonu na zasiedlenie		0	14	14	x
		podjęcia pracy w ramach bonu zatrudnieniowego		0	0	0	x
		podjęcia pracy w ramach świadczenia aktywizacyjnego		0	0	0	x
		podjęcia pracy w ramach grantu na telepracę		0	0	0	x
		podjęcia pracy w ramach refundacji składek na ubezpieczenie społeczne		0	0	0	x
		podjęcia pracy w ramach dofinansowania wynagrodzenia za zatrudnienie skierowanego bezrobotnego powyżej 50 roku życia		3	9	6	200,0
		inne		43	23	-20	-46,5
		rozpoczęcia szkolenia		40	61	21	52,5
	w tym w ramach bonu szkoleniowego		0	3	3	x	
	rozpoczęcia stażu		149	129	-20	-13,4	
	w tym w ramach bonu stażowego		0	0	0	x	
	rozpoczęcia przygotowania zawodowego dorosłych		0	0	0	x	
	rozpoczęcia pracy społecznie użytecznej		54	47	-7	-13,0	
	w tym w ramach PAI		20	0	-20	x	
	skierowanie do agencji zatrudnienia w ramach zlecenia działań aktywizacyjnych		0	0	0	x	
	odmowy bez uzasadnionej przyczyny przyjęcia propozycji odpowiedniej pracy lub innej formy pomocy, w tym w ramach PAI		22	30	8	36,4	
	odmowy ustalenia profilu pomocy		0	0	0	x	
	niepotwierdzenia gotowości do pracy		409	386	-23	-5,6	
	dobrowolnej rezygnacji ze statusu bezrobotnego		250	322	72	28,8	
	podjęcia nauki		11	6	-5	-45,5	
	osiągnięcia wieku emerytalnego		33	27	-6	-18,2	
	nabycia praw emerytalnych lub rentowych		12	12	0	0,0	
	nabycia praw do świadczenia przedemerytalnego		30	19	-11	-36,7	
innych		155	124	-31	-20,0		
Bezrobotni według stanu w końcu miesiąca sprawozdawczego		1 950	1 680	-270	-13,8		
w tym zarejestrowani po raz pierwszy		301	248	-53	-17,6		

Niepełnosprawni

Lp.	Wyszczególnienie	11/2018	11/2019	wzrost/spadek
1	Liczba zarejestrowanych ogółem z tego:	153	126	-27
	- niepełnosprawni poszukujący pracy nie pozostający w zatrudnieniu	10	14	+4
	- niepełnosprawni bezrobotni	143	112	-31
2	Bezrobotni niepełnosprawni z prawem do zasiłku	26	29	+3
3	Zarejestrowani od początku roku	195	162	-33
4	Niepełnosprawni, którzy podjęli pracę od początku roku	101	84	-17

Miejsca pracy i aktywizacji zgłoszone do urzędu

Lp.	Wyszczególnienie	01-11/2018	01-11/2019	wzrost/spadek
1	Miejsca pracy ogółem	1172	885	-287
	w tym na pracę subsydiowaną	384	349	-35
2	Miejsca aktywizacji zawodowej	219	189	-30
	w tym			
	- staże	172	141	-31
	- przygotowanie zawodowe dorosłych	0	0	0
	- prace społecznie użyteczne	47	48	+1
Razem miejsca pracy i aktywizacji zawodowej		1391	1074	-317