

POWIATOWY URZĄD PRACY

89-500 Tuchola
pl. Wolności 23

tel./fax (052) 5590800, (052) 5590801
e-mail: pup@tuchola.pl

Sytuacja na rynku pracy w powiecie tucholskim w miesiącu grudniu 2019 r.

Zarejestrowani bezrobotni wg miast i gmin

stan na koniec miesiąca grudnia 2018 roku

| L.p. | Wyszczególnienie | | Liczba bezrobotnych | | Bezrobotni z prawem do zasiłku | |
|---------------------------------|------------------|----------|---------------------|-------------|--------------------------------|------------|
| | | | Ogółem | Kobiety | Razem | Kobiety |
| 1 | Miasto | TUCHOLA | 581 | 327 | 99 | 48 |
| | obszar wiejski | | 333 | 213 | 60 | 36 |
| 2 | Gmina | CEKCYN | 268 | 180 | 46 | 31 |
| 3 | Gmina | GOSTYCYN | 208 | 116 | 29 | 16 |
| 4 | Gmina | KĘSOWO | 202 | 118 | 38 | 22 |
| 5 | Gmina | LUBIEWO | 205 | 137 | 36 | 25 |
| 6 | Gmina | ŚLIWICE | 206 | 121 | 41 | 26 |
| Ogółem PUP | | | 2003 | 1212 | 349 | 204 |
| Zamieszkali na wsi w PUP | | | 1422 | 885 | 250 | 156 |

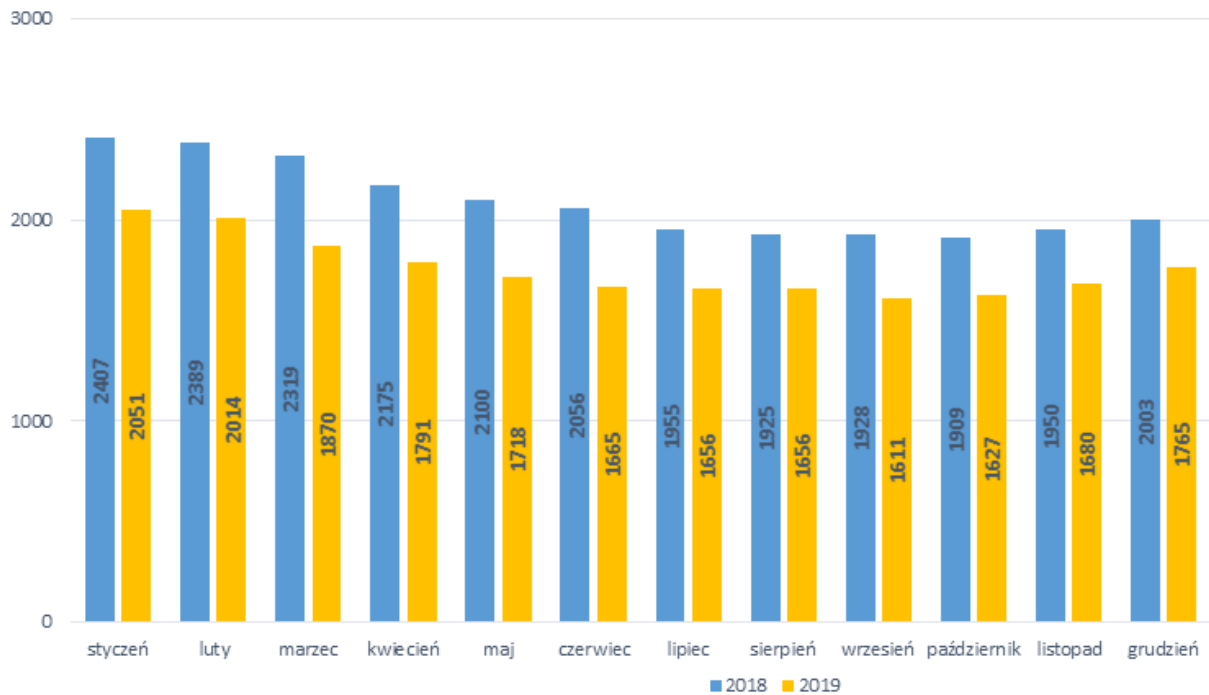
stan na koniec miesiąca grudnia 2019 roku

| L.p. | Wyszczególnienie | | Liczba bezrobotnych | | Bezrobotni z prawem do zasiłku | |
|---------------------------------|------------------|----------|---------------------|-------------|--------------------------------|------------|
| | | | Ogółem | Kobiety | Razem | Kobiety |
| 1 | Miasto | TUCHOLA | 522 | 309 | 99 | 54 |
| | obszar wiejski | | 273 | 169 | 44 | 27 |
| 2 | Gmina | CEKCYN | 234 | 148 | 55 | 29 |
| 3 | Gmina | GOSTYCYN | 202 | 113 | 44 | 28 |
| 4 | Gmina | KĘSOWO | 179 | 110 | 27 | 20 |
| 5 | Gmina | LUBIEWO | 176 | 109 | 36 | 23 |
| 6 | Gmina | ŚLIWICE | 179 | 105 | 46 | 33 |
| Ogółem PUP | | | 1765 | 1063 | 351 | 214 |
| Zamieszkali na wsi w PUP | | | 1243 | 754 | 252 | 160 |

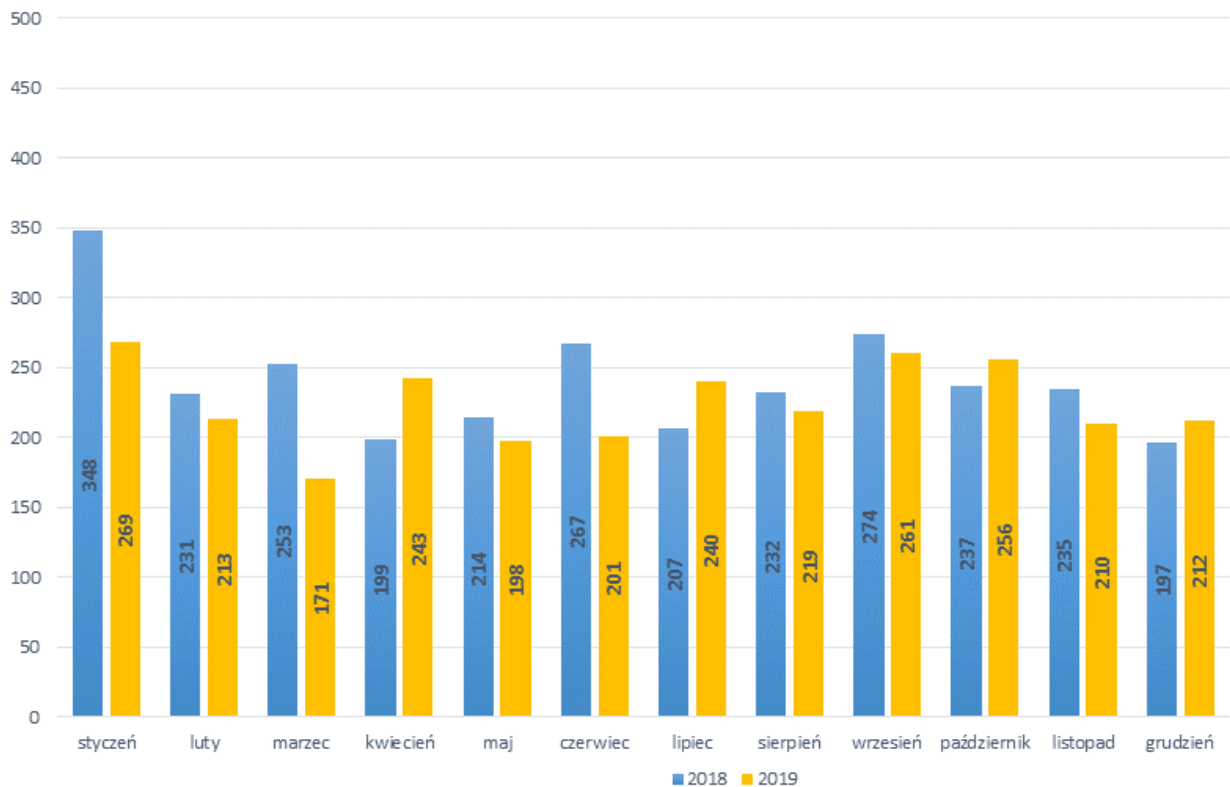
Stopa bezrobocia

| Wyszczególnienie | 12/2018 | 11/2019 |
|----------------------------------|---------|---------|
| Stopa bezrobocia powiat [%] | 11,1 | 9,3 |
| Stopa bezrobocia województwo [%] | 8,8 | 7,6 |
| Stopa bezrobocia Polska [%] | 5,8 | 5,1 |

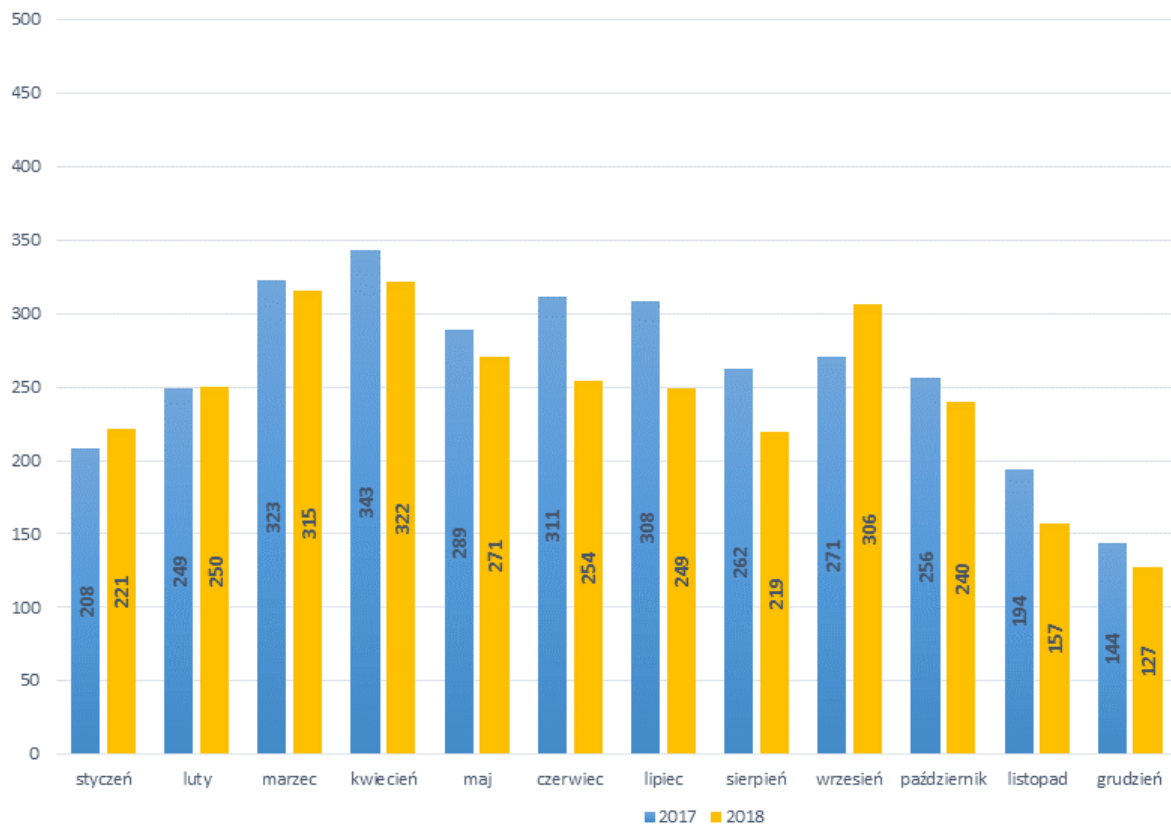
Bezrobotni w latach 2018-2019, stan w końcu miesiąca



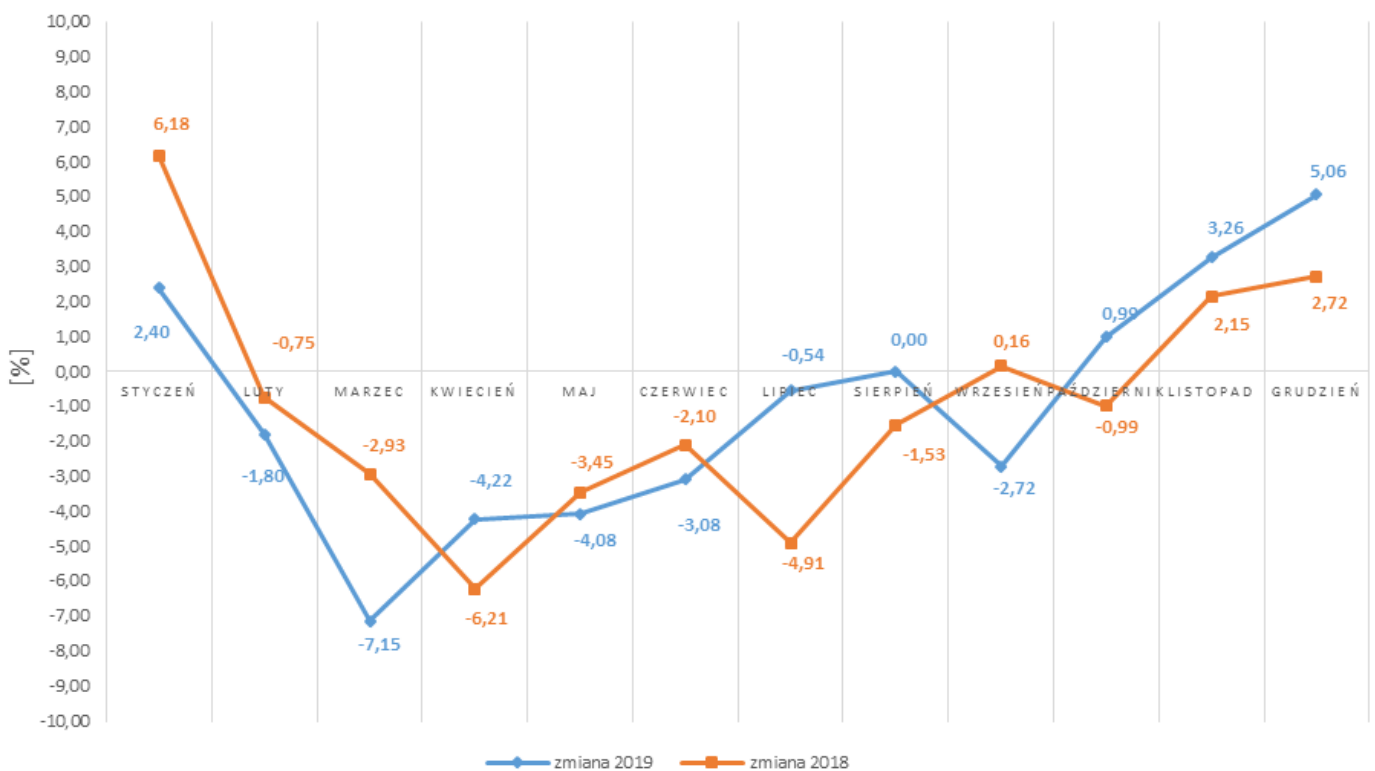
Napływ bezrobotnych w latach 2018-2019



Wyłączeni z ewidencji bezrobotnych "odpływ" w latach 2018-2019

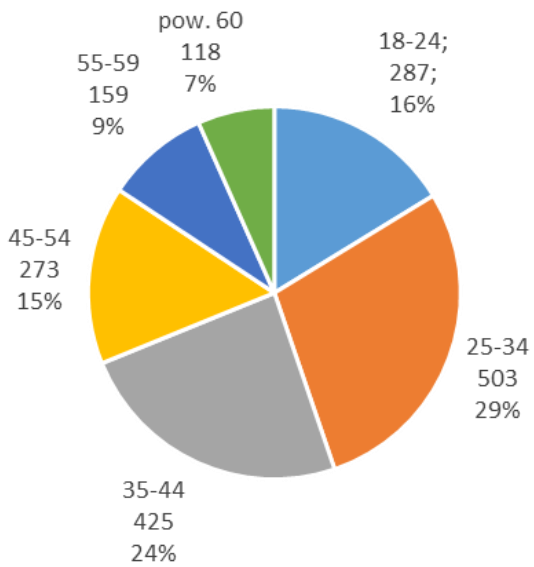


Zmiany (w %) w liczbie bezrobotnych w latach 2018-2019

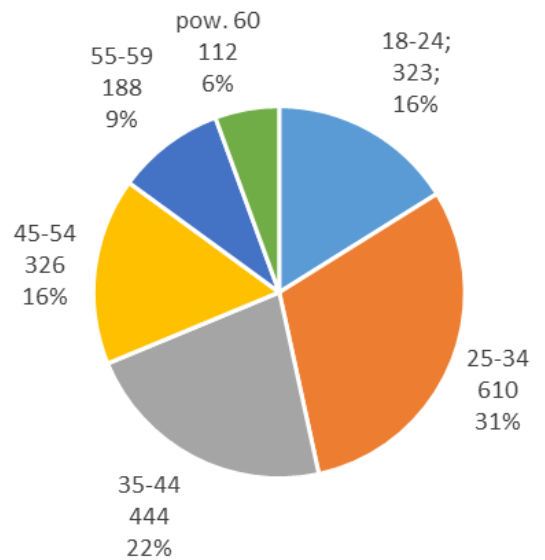


Bezrobotni wg wieku

12-2019

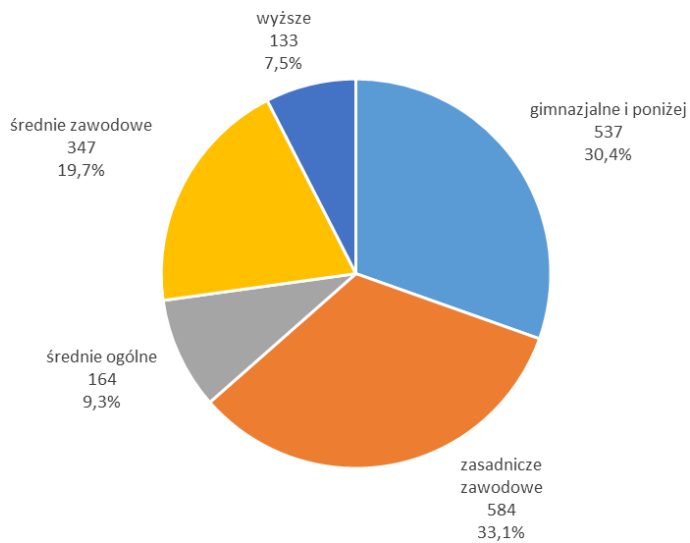


12-2018

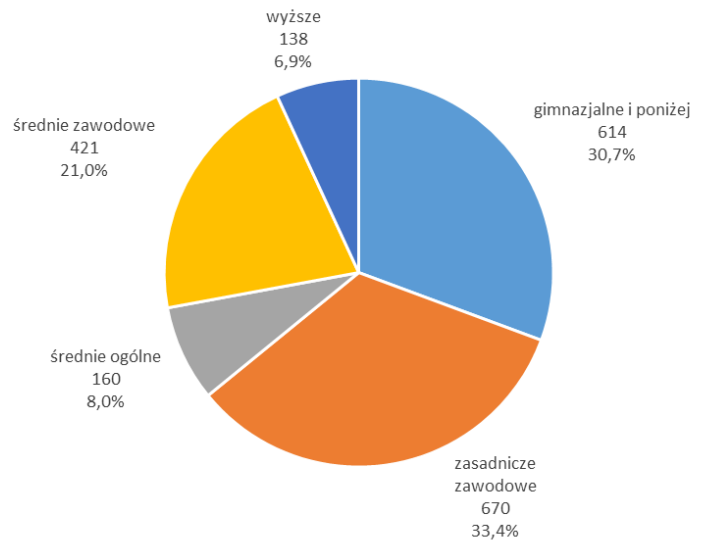


Bezrobotni wg poziomu wykształcenia

12-2019



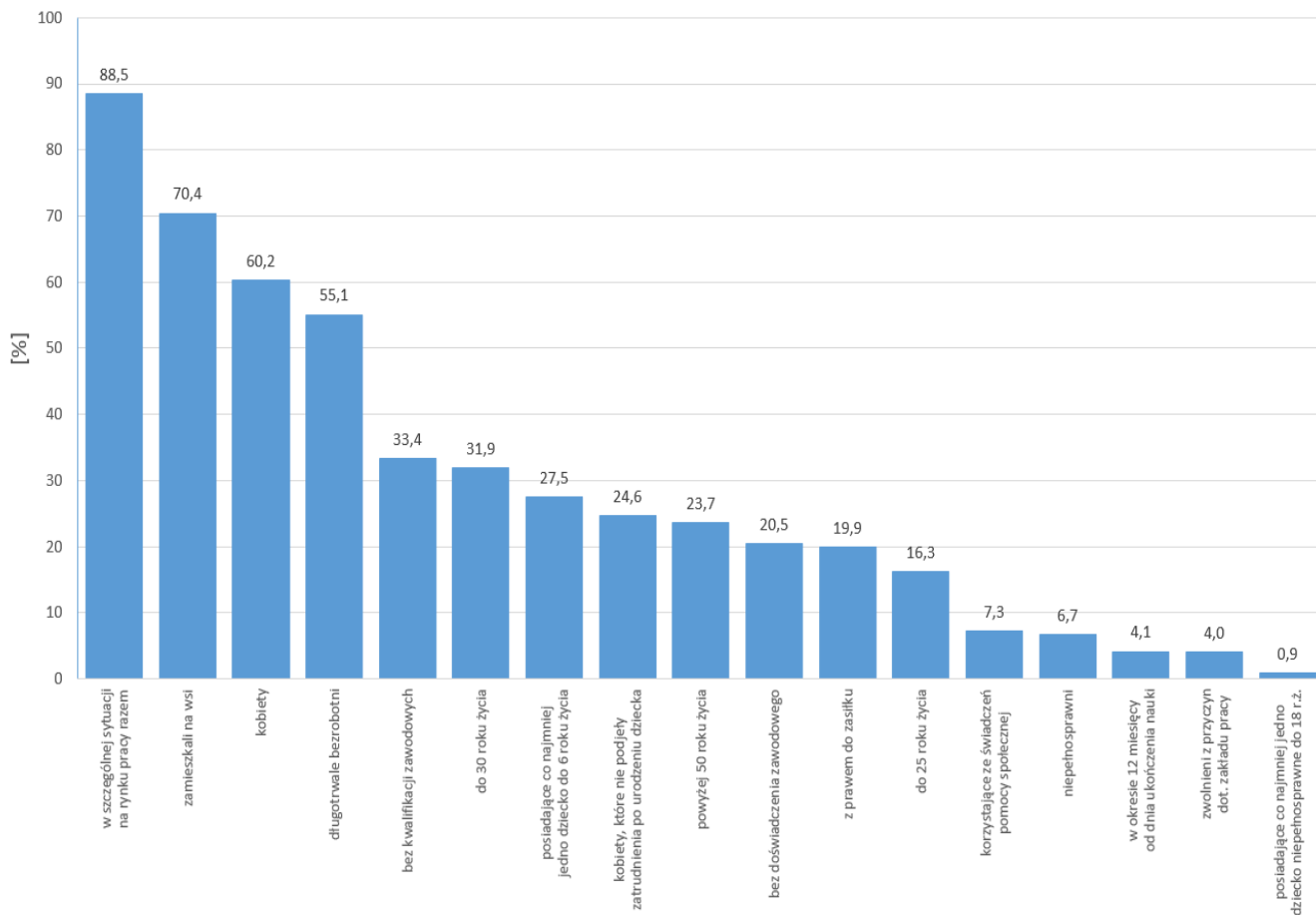
12-2018



STRUKTURA BEZROBOTNYCH W GRUDNIU W LATACH 2018-2019

| Wyszczególnienie | | 12/2018 | 12/2019 | | |
|--|--|---------|---------|------|-------|
| | | osoby | zmiana | w % | |
| Ogółem | | 2 003 | 1 765 | -238 | -11,9 |
| z tego osoby | poprzednio pracujące | 1 704 | 1 525 | -179 | -10,5 |
| | w tym zwolnione z przyczyn dotyczących zakładu pracy | 62 | 71 | 9 | 14,5 |
| | dotychczas nie pracujące | 299 | 240 | -59 | -19,7 |
| Wybrane kategorie bezrobotnych (z ogółem) | | | | | |
| Zamieszkali na wsi | | 1 422 | 1 243 | -179 | -12,6 |
| w tym posiadający gospodarstwo rolne | | 15 | 13 | -2 | -13,3 |
| Osoby w okresie do 12 miesięcy od dnia ukończenia nauki | | 95 | 73 | -22 | -23,2 |
| Cudzoziemcy | | 1 | 4 | 3 | 300,0 |
| Bez kwalifikacji zawodowych | | 645 | 589 | -56 | -8,7 |
| Bez doświadczenia zawodowego | | 400 | 361 | -39 | -9,8 |
| Kobiety, które nie podjęły zatrudnienia po urodzeniu dziecka | | 518 | 435 | -83 | -16,0 |
| Osoby będące w szczególnej sytuacji na rynku pracy | | 1801 | 1562 | -239 | -13,3 |
| z tego | do 30 roku życia | 660 | 563 | -97 | -14,7 |
| | w tym do 25 roku życia | 323 | 287 | -36 | -11,1 |
| | długotrwale bezrobotni | 1 186 | 972 | -214 | -18,0 |
| | powyżej 50 roku życia | 474 | 418 | -56 | -11,8 |
| | korzystające ze świadczeń z pomocy społecznej | 68 | 128 | 60 | 88,2 |
| | posiadające co najmniej jedno dziecko do 6 roku życia | 570 | 486 | -84 | -14,7 |
| | posiadające co najmniej jedno dziecko niepełnosprawne do 18 roku życia | 14 | 16 | 2 | 14,3 |
| | niepełnosprawni | 142 | 119 | -23 | -16,2 |

Struktura społeczno-demograficzna bezrobotnych



BILANS BEZROBOTNYCH W GRUDNIU W LATACH 2018-2019

| Wyszczególnienie | | 12/2018 | 12/2019 | | |
|--|--|--------------|--------------|-------------|--------------|
| | | osoby | zmiana | w % | |
| Bezrobotni według stanu w końcu miesiąca poprzedzającego sprawozdanie | | 1 950 | 1 680 | -270 | -13,8 |
| Bezrobotni zarejestrowani w miesiącu sprawozdawczym | | 197 | 212 | 15 | 7,6 |
| z tego | po raz pierwszy | 18 | 27 | 9 | 50,0 |
| | po raz kolejny | 179 | 185 | 6 | 3,4 |
| z wieszca | po pracach interwencyjnych | 2 | 0 | -2 | x |
| | po robotach publicznych | 0 | 1 | 1 | x |
| | po stażu | 16 | 18 | 2 | 12,5 |
| | po odbyciu przygotowania zawodowego dorosłych | 0 | 0 | 0 | x |
| | po szkoleniu | 0 | 3 | 3 | x |
| | po pracach społecznie użytecznych | 3 | 6 | 3 | 100,0 |
| Osoby wyłączone z ewidencji bezrobotnych w miesiącu sprawozdawczym | | 144 | 127 | -17 | -11,8 |
| z tego z przyczyn | podjęcia pracy w mies. sprawozdawczym | 81 | 69 | -12 | -14,8 |
| | niesubsydiowanej | 67 | 57 | -10 | -14,9 |
| | w tym | | | | |
| | podjęcie działalności gospodarczej | 2 | 2 | 0 | 0,0 |
| | pracy sezonowej | 0 | 0 | 0 | x |
| | subsydiowanej | 14 | 12 | -2 | -14,3 |
| | z tego | | | | |
| | prac interwencyjnych | 2 | 3 | 1 | 50,0 |
| | robót publicznych | 0 | 0 | 0 | x |
| | podjęcia działalności gospodarczej | 0 | 2 | 2 | x |
| | w tym w ramach bonu na zasiedlenie | 0 | 0 | 0 | x |
| | podjęcia pracy w ramach refundacji kosztów zatrudnienia bezrobotnego | 8 | 5 | -3 | -37,5 |
| | z tego | | | | |
| | podjęcia pracy poza miejscem zamieszkania w ramach bonu na zasiedlenie | 0 | 0 | 0 | x |
| | podjęcia pracy w ramach bonu zatrudnieniowego | 0 | 0 | 0 | x |
| | podjęcia pracy w ramach świadczenia aktywizacyjnego | 0 | 0 | 0 | x |
| | podjęcia pracy w ramach grantu na telepracę | 0 | 0 | 0 | x |
| | podjęcia pracy w ramach refundacji składek na ubezpieczenie społeczne | 0 | 0 | 0 | x |
| | podjęcia pracy w ramach dofinansowania wynagrodzenia za zatrudnienie skierowanego bezrobotnego powyżej 50 roku życia | 0 | 0 | 0 | x |
| | inne | 4 | 2 | -2 | -50,0 |
| | rozpoczęcia szkolenia | 0 | 4 | 4 | x |
| | w tym w ramach bonu szkoleniowego | 0 | 2 | 2 | x |
| | rozpoczęcia stażu | 0 | 6 | 6 | x |
| | w tym w ramach bonu stażowego | 0 | 0 | 0 | x |
| | rozpoczęcia przygotowania zawodowego dorosłych | 0 | 0 | 0 | x |
| | rozpoczęcia pracy społecznie użytecznej | 0 | 0 | 0 | x |
| | w tym w ramach PAI | 0 | 0 | 0 | x |
| skierowanie do agencji zatrudnienia w ramach zlecenia działań aktywizacyjnych | 0 | 0 | 0 | x | |
| odmowy bez uzasadnionej przyczyny przyjęcia propozycji odpowiedniej pracy lub innej formy pomocy, w tym w ramach PAI | 2 | 0 | -2 | x | |
| odmowy ustalenia profilu pomocy | 0 | 0 | 0 | x | |
| niepotwierdzenia gotowości do pracy | 32 | 25 | -7 | -21,9 | |
| dobrowolnej rezygnacji ze statusu bezrobotnego | 14 | 9 | -5 | -35,7 | |
| podjęcia nauki | 0 | 0 | 0 | x | |
| osiągnięcia wieku emerytalnego | 2 | 3 | 1 | 50,0 | |
| nabycia praw emerytalnych lub rentowych | 2 | 1 | -1 | -50,0 | |
| nabycia praw do świadczenia przedemerytalnego | 3 | 2 | -1 | -33,3 | |
| innych | 8 | 8 | 0 | 0,0 | |
| Bezrobotni według stanu w końcu miesiąca sprawozdawczego | | 2 003 | 1 765 | -238 | -11,9 |
| w tym zarejestrowani po raz pierwszy | | 285 | 253 | -32 | -11,2 |

BILANS BEZROBOTNYCH STYCZEŃ - GRUDZIEŃ W LATACH 2018-2019

| Wyszczególnienie | | 01-12/2018 | | 01-12/2019 | | |
|---|--|--|--------------|-------------|--------------|-------|
| | | osoby | | zmiana | w % | |
| Bezrobotni według stanu w końcu miesiąca poprzedzającego sprawozdanie | | 2 267 | 2 003 | -264 | -11,6 | |
| Bezrobotni zarejestrowani w miesiącu sprawozdawczym | | 2 894 | 2 693 | -201 | -6,9 | |
| z tego | po raz pierwszy | 459 | 431 | -28 | -6,1 | |
| | po raz kolejny | 2 435 | 2 262 | -173 | -7,1 | |
| z wiersza | po pracach interwencyjnych | 8 | 1 | -7 | -87,5 | |
| | po robotach publicznych | 14 | 10 | -4 | -28,6 | |
| | po stażu | 203 | 106 | -97 | -47,8 | |
| | po odbyciu przygotowania zawodowego dorosłych | 0 | 0 | 0 | x | |
| | po szkoleniu | 40 | 62 | 22 | 55,0 | |
| | po pracach społecznie użytecznych | 52 | 48 | -4 | -7,7 | |
| Osoby wyłączone z ewidencji bezrobotnych w miesiącu sprawozdawczym | | 3 158 | 2 931 | -227 | -7,2 | |
| z tego z przyczyn | podjęcia pracy w mies. sprawozdawczym | 1 930 | 1 710 | -220 | -11,4 | |
| | niesubsydiowanej | 1 468 | 1 279 | -189 | -12,9 | |
| | w tym | podjęcie działalności gospodarczej | 74 | 64 | -10 | -13,5 |
| | | pracy sezonowej | 0 | 0 | 0 | x |
| | subsydiowanej | 462 | 431 | -31 | -6,7 | |
| | z tego | prac interwencyjnych | 125 | 127 | 2 | 1,6 |
| | | robót publicznych | 135 | 91 | -44 | -32,6 |
| | | podjęcia działalności gospodarczej | 52 | 62 | 10 | 19,2 |
| | | w tym w ramach bonu na zasiedlenie | 0 | 1 | 1 | x |
| | | podjęcia pracy w ramach refundacji kosztów zatrudnienia bezrobotnego | 100 | 103 | 3 | 3,0 |
| | | podjęcia pracy poza miejscem zamieszkania w ramach bonu na zasiedlenie | 0 | 14 | 14 | x |
| | | podjęcia pracy w ramach bonu zatrudnieniowego | 0 | 0 | 0 | x |
| | | podjęcia pracy w ramach świadczenia aktywizacyjnego | 0 | 0 | 0 | x |
| | | podjęcia pracy w ramach grantu na telepracę | 0 | 0 | 0 | x |
| | | podjęcia pracy w ramach refundacji składek na ubezpieczenie społeczne | 0 | 0 | 0 | x |
| | | podjęcia pracy w ramach dofinansowania wynagrodzenia za zatrudnienie skierowanego bezrobotnego powyżej 50 roku życia | 3 | 9 | 6 | 200,0 |
| | | inne | 47 | 25 | -22 | -46,8 |
| | | rozpoczęcia szkolenia | 40 | 65 | 25 | 62,5 |
| | w tym w ramach bonu szkoleniowego | 0 | 5 | 5 | x | |
| | rozpoczęcia stażu | 149 | 135 | -14 | -9,4 | |
| | w tym w ramach bonu stażowego | 0 | 0 | 0 | x | |
| | rozpoczęcia przygotowania zawodowego dorosłych | 0 | 0 | 0 | x | |
| | rozpoczęcia pracy społecznie użytecznej | 54 | 47 | -7 | -13,0 | |
| | w tym w ramach PAI | 20 | 0 | -20 | x | |
| | skierowanie do agencji zatrudnienia w ramach zlecenia działań aktywizacyjnych | 0 | 0 | 0 | x | |
| | odmowy bez uzasadnionej przyczyny przyjęcia propozycji odpowiedniej pracy lub innej formy pomocy, w tym w ramach PAI | 24 | 30 | 6 | 25,0 | |
| | odmowy ustalenia profilu pomocy | 0 | 0 | 0 | x | |
| niepotwierdzenia gotowości do pracy | 441 | 411 | -30 | -6,8 | | |
| dobrowolnej rezygnacji ze statusu bezrobotnego | 264 | 331 | 67 | 25,4 | | |
| podjęcia nauki | 11 | 6 | -5 | -45,5 | | |
| osiągnięcia wieku emerytalnego | 35 | 30 | -5 | -14,3 | | |
| nabycia praw emerytalnych lub rentowych | 14 | 13 | -1 | -7,1 | | |
| nabycia praw do świadczenia przedemerytalnego | 33 | 21 | -12 | -36,4 | | |
| innych | 163 | 132 | -31 | -19,0 | | |
| Bezrobotni według stanu w końcu miesiąca sprawozdawczego | | 2 003 | 1 765 | -238 | -11,9 | |
| w tym zarejestrowani po raz pierwszy | | 285 | 253 | -32 | -11,2 | |

Niepełnosprawni

| Lp. | Wyszczególnienie | 12/2018 | 12/2019 | wzrost/spadek |
|-----|---|------------------|------------------|------------------|
| 1 | Liczba zarejestrowanych ogółem z tego: - niepełnosprawni poszukujący pracy nie pozostający w zatrudnieniu - niepełnosprawni bezrobotni | 152 10 142 | 132 13 119 | -20 +3 -23 |
| 2 | Bezrobotni niepełnosprawni z prawem do zasiłku | 29 | 33 | +4 |
| 3 | Zarejestrowani od początku roku | 210 | 176 | -34 |
| 4 | Niepełnosprawni, którzy podjęli pracę od początku roku | 107 | 85 | -22 |

Miejsca pracy i aktywizacji zgłoszone do urzędu

| Lp. | Wyszczególnienie | 01-12/2018 | 01-12/2019 | wzrost/spadek |
|--|---|-----------------------|-----------------------|-----------------------|
| 1 | Miejsca pracy ogółem w tym na pracę subsydiowaną | 1209 395 | 932 355 | -277 -40 |
| 2 | Miejsca aktywizacji zawodowej w tym - staże - przygotowanie zawodowe dorosłych - prace społecznie użyteczne | 219 172 0 47 | 190 142 0 48 | -29 -30 0 +1 |
| Razem miejsca pracy i aktywizacji zawodowej | | 1428 | 1122 | -306 |