



# **POWIATOWY URZĄD PRACY**

89-500 Tuchola  
pl. Wolności 23

tel./fax (052) 5590800, (052) 5590801  
e-mail: [pup@tuchola.pl](mailto:pup@tuchola.pl)

---

## **Sytuacja na rynku pracy w powiecie tucholskim w miesiącu styczniu 2017 r.**

**Tuchola, styczeń 2017 r.**

## Zarejestrowani bezrobotni wg miast i gmin

stan na koniec miesiąca stycznia 2016 roku

L.p.	Wyszczególnienie		Liczba bezrobotnych		Bezrobotni z prawem do zasiłku	
			Ogółem	Kobiety	Razem	Kobiety
1	Miasto	TUCHOLA	962	513	180	81
	obszar wiejski		508	299	84	35
2	Gmina	CEKCYN	454	270	96	45
3	Gmina	GOSTYCYN	334	168	56	23
4	Gmina	KĘSOWO	332	178	52	23
5	Gmina	LUBIEWO	319	168	60	26
6	Gmina	ŚLIWICE	325	165	71	30
<b>Ogółem PUP</b>			<b>3234</b>	<b>1761</b>	<b>599</b>	<b>263</b>
<b>Zamieszkali na wsi w PUP</b>			<b>2272</b>	<b>1248</b>	<b>419</b>	<b>182</b>

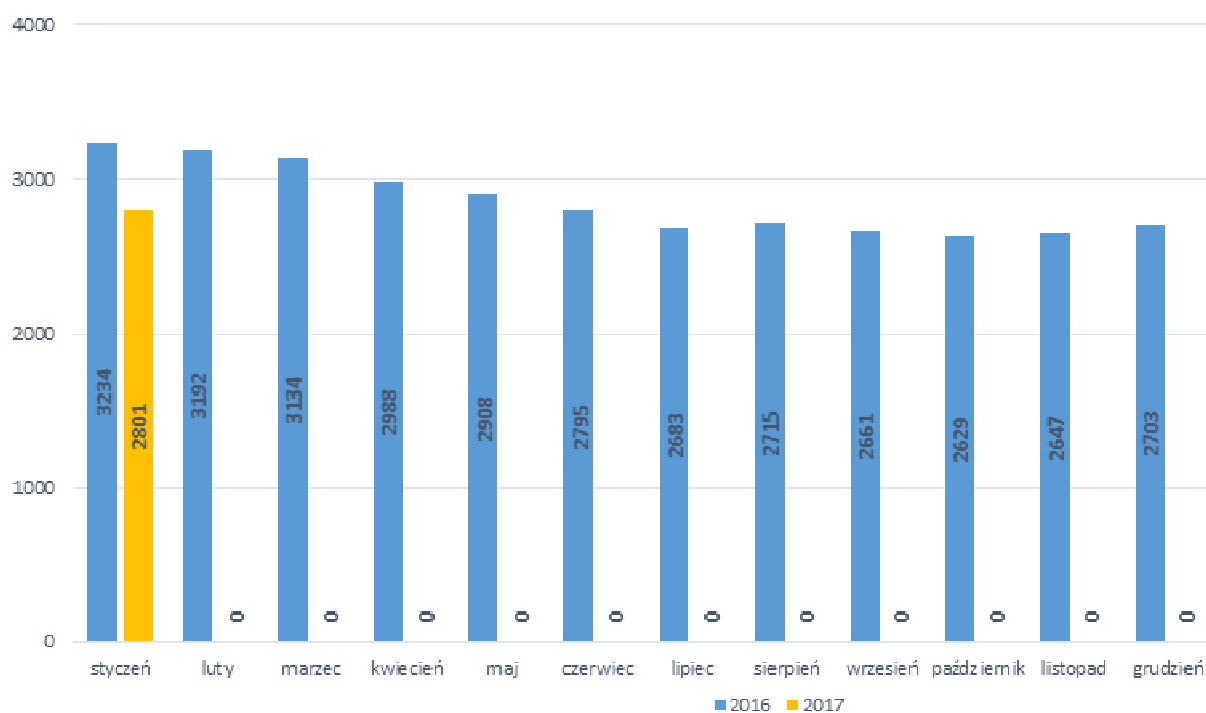
stan na koniec miesiąca stycznia 2017 roku

L.p.	Wyszczególnienie		Liczba bezrobotnych		Bezrobotni z prawem do zasiłku	
			Ogółem	Kobiety	Razem	Kobiety
1	Miasto	TUCHOLA	783	435	125	64
	obszar wiejski		451	275	71	30
2	Gmina	CEKCYN	402	256	73	38
3	Gmina	GOSTYCYN	321	173	51	19
4	Gmina	KĘSOWO	275	143	49	16
5	Gmina	LUBIEWO	290	171	55	27
6	Gmina	ŚLIWICE	279	146	51	22
<b>Ogółem PUP</b>			<b>2801</b>	<b>1599</b>	<b>475</b>	<b>216</b>
<b>Zamieszkali na wsi w PUP</b>			<b>2018</b>	<b>1164</b>	<b>350</b>	<b>152</b>

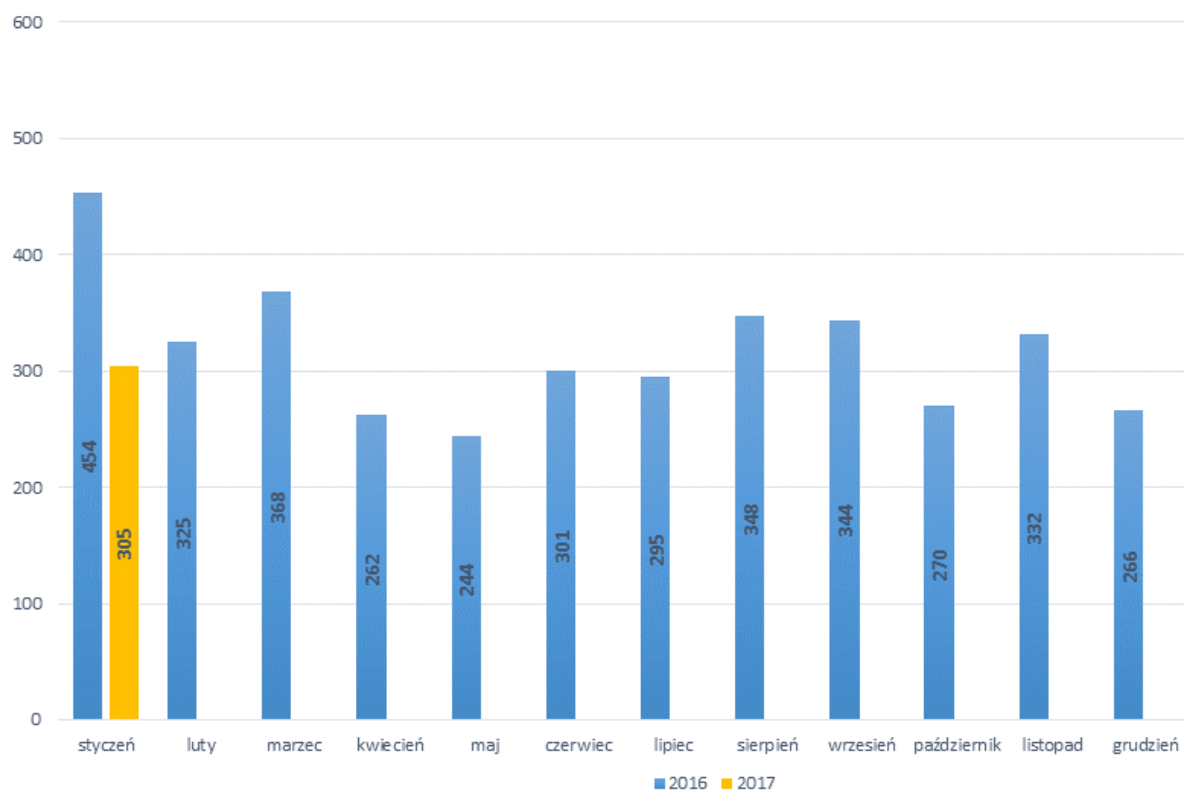
## Stopa bezrobocia

Wyszczególnienie	01/2016	12/2016
Stopa bezrobocia powiat [%]	17,7	15,2
Stopa bezrobocia województwo [%]	13,8	12,1
Stopa bezrobocia Polska [%]	10,2	8,3

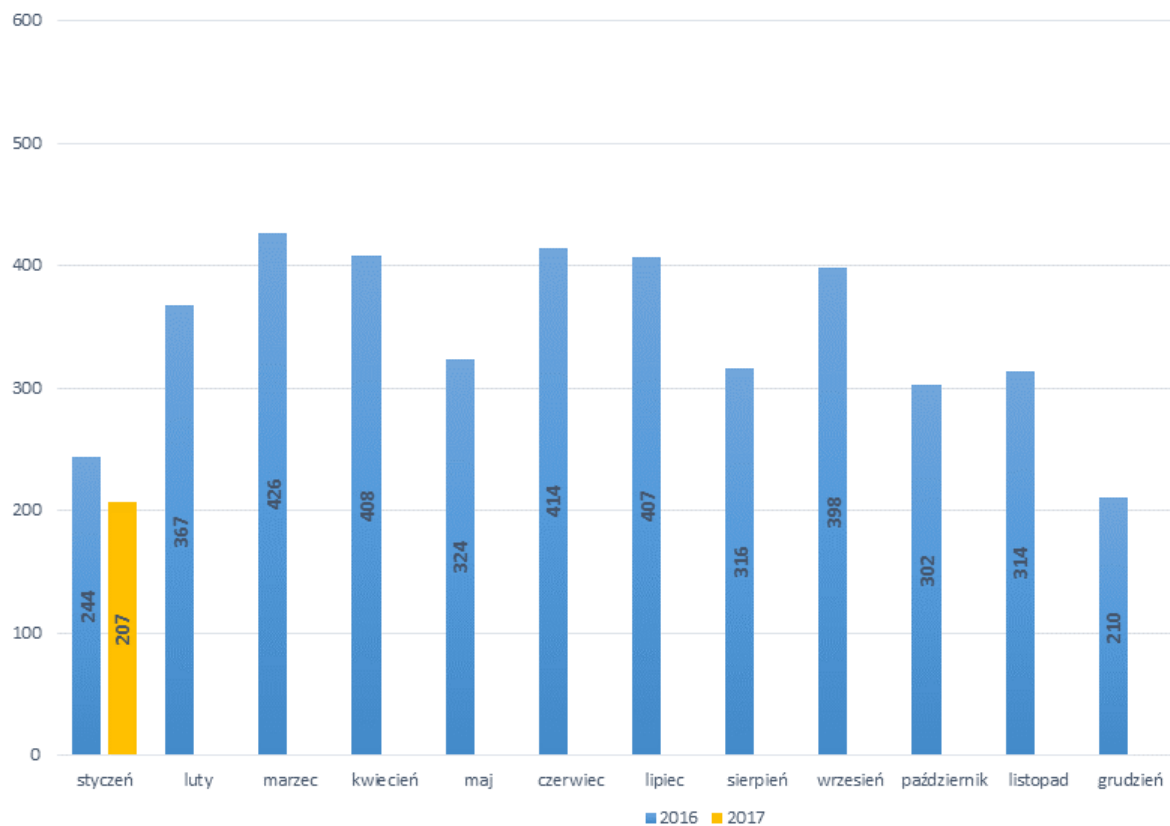
## Bezrobotni w latach 2016-2017, stan w końcu miesiąca




## Napływ bezrobotnych w latach 2016-2017



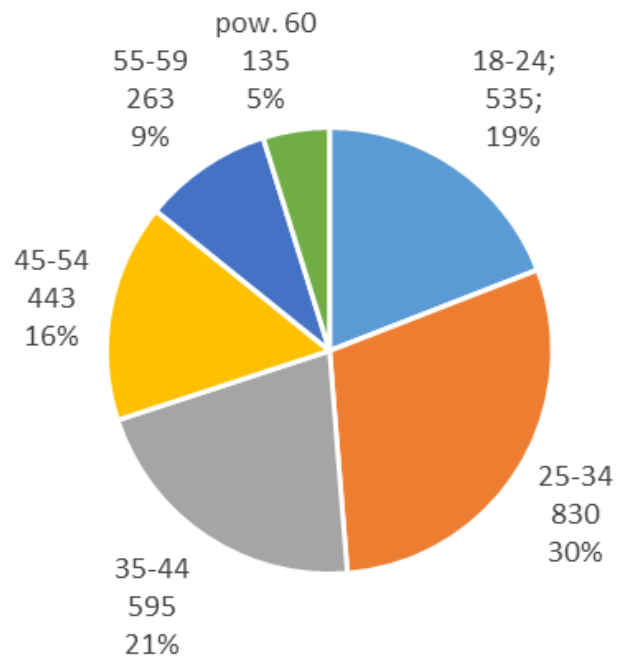
## Wyłączeni z ewidencji bezrobotnych "odpływ" w latach 2016-2017



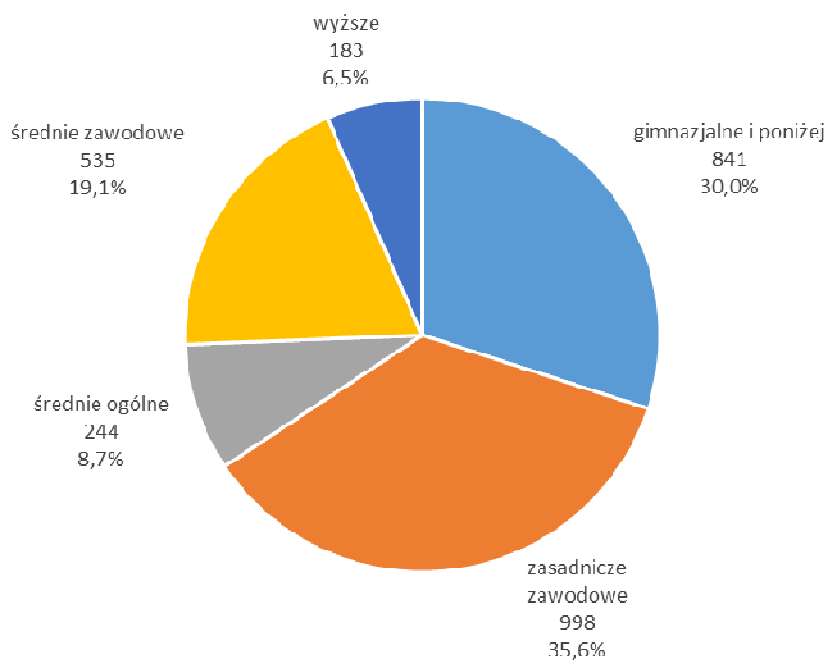
## Zmiany (w %) w liczbie bezrobotnych w latach 2016-2017



## Bezrobotni wg wieku



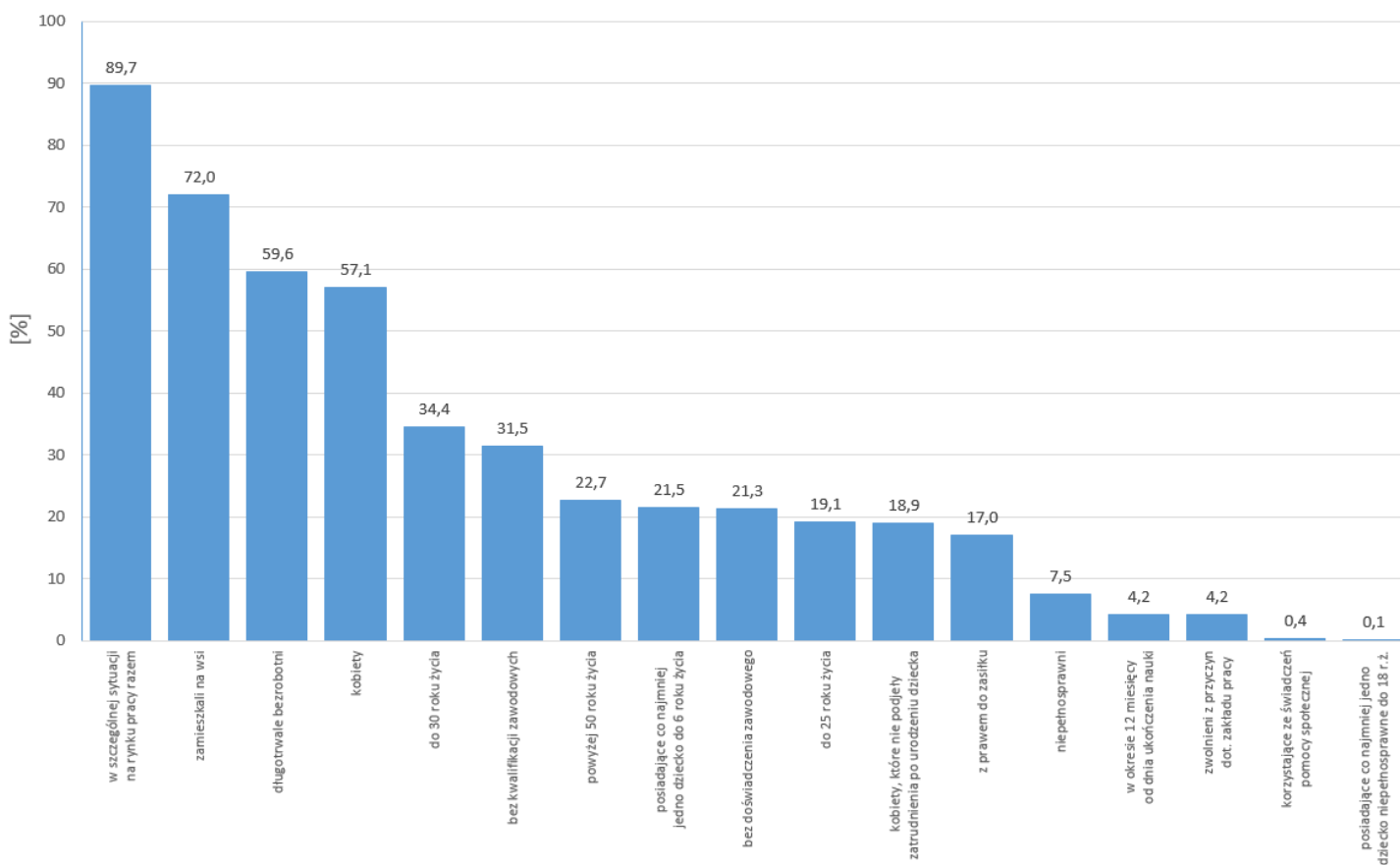
## Bezrobotni wg poziomu wykształcenia



## STRUKTURA BEZROBOTNYCH W STYCZNIU W LATACH 2016-2017

Wyszczególnienie		01/2016	01/2017		
		osoby	zmiana	w %	
Ogółem		3 234	2 801	-433	-13,4
z tego osoby	poprzednio pracujące	2 713	2 378	-335	-12,3
	w tym zwolnione z przyczyn dotyczących zakładu pracy	155	118	-37	-23,9
	dotychczas nie pracujące	521	423	-98	-18,8
<b>Wybrane kategorie bezrobotnych (z ogółem)</b>					
Zamieszkali na wsi		2 272	2 018	-254	-11,2
w tym posiadający gospodarstwo rolne		22	28	6	27,3
Osoby w okresie do 12 miesięcy od dnia ukończenia nauki		186	119	-67	-36,0
Cudzoziemcy		7	1	-6	-85,7
Bez kwalifikacji zawodowych		1 058	881	-177	-16,7
Bez doświadczenia zawodowego		732	597	-135	-18,4
Kobiety, które nie podjęły zatrudnienia po urodzeniu dziecka		530	528	-2	-0,4
Osoby będące w szczególnej sytuacji na rynku pracy		2902	2513	-389	-13,4
z tego	do 30 roku życia	1219	964	-255	-20,9
	w tym do 25 roku życia	692	535	-157	-22,7
	długotrwale bezrobotni	1 818	1 669	-149	-8,2
	powyżej 50 roku życia	702	636	-66	-9,4
	korzystające ze świadczeń z pomocy społecznej	4	10	6	150,0
	posiadające co najmniej jedno dziecko do 6 roku życia	635	601	-34	-5,4
	posiadające co najmniej jedno dziecko niepełnosprawne do 18 roku życia	3	3	0	0,0
	niepełnosprawni	242	209	-33	-13,6

## Struktura społeczno-demograficzna bezrobotnych



## BILANS BEZROBOTNYCH W STYCZNIU W LATACH 2016-2017

Wyszczególnienie		01/2016		01/2017		
		osoby		zmiana	w %	
Bezrobotni według stanu w końcu miesiąca poprzedzającego sprawozdanie		3 024	2 703	-321	-10,6	
<b>Bezrobotni zarejestrowani w miesiącu sprawozdawczym</b>		<b>454</b>	<b>305</b>	<b>-149</b>	<b>-32,8</b>	
z tego	po raz pierwszy	57	22	-35	-61,4	
	po raz kolejny	397	283	-114	-28,7	
z wiersza	po pracach interwencyjnych	0	1	1	x	
	po robotach publicznych	1	0	-1	x	
	po stażu	42	13	-29	-69,0	
	po odbyciu przygotowania zawodowego dorosłych	0	0	0	x	
	po szkoleniu	16	0	-16	x	
	po pracach społecznie użytecznych	30	6	-24	-80,0	
<b>Osoby wyłączone z ewidencji bezrobotnych w miesiącu sprawozdawczym</b>		<b>244</b>	<b>207</b>	<b>-37</b>	<b>-15,2</b>	
z tego z przyczyn	podjęcia pracy w mies. sprawozdawczym	148	132	-16	-10,8	
	niesubsydiowanej	135	118	-17	-12,6	
	w tym					
	podjęcie działalności gospodarczej	5	0	-5	x	
	pracy sezonowej	0	0	0	x	
	subsydiowanej	13	14	1	7,7	
	z tego	prac interwencyjnych	8	4	-4	-50,0
		robót publicznych	0	3	3	x
		podjęcia działalności gospodarczej	0	0	0	x
		w tym w ramach bonu na zasiedlenie	0	0	0	x
		podjęcia pracy w ramach refundacji kosztów zatrudnienia bezrobotnego	5	5	0	0,0
		podjęcia pracy poza miejscem zamieszkania w ramach bonu na zasiedlenie	0	1	1	x
		podjęcia pracy w ramach bonu zatrudnieniowego	0	0	0	x
		podjęcia pracy w ramach świadczenia aktywizacyjnego	0	0	0	x
		podjęcia pracy w ramach grantu na telepracę	0	0	0	x
		podjęcia pracy w ramach refundacji składek na ubezpieczenie społeczne	0	0	0	x
		podjęcia pracy w ramach dofinansowania wynagrodzenia za zatrudnienie skierowanego bezrobotnego powyżej 50 roku życia	0	0	0	x
		inne	0	1	1	x
		rozpoczęcia szkolenia	8	3	-5	-62,5
	w tym w ramach bonu szkoleniowego	3	2	-1	-33,3	
	rozpoczęcia stażu	40	9	-31	-77,5	
	w tym w ramach bonu stażowego	3	0	-3	x	
	rozpoczęcia przygotowania zawodowego dorosłych	0	0	0	x	
	rozpoczęcia pracy społecznie użytecznej	0	0	0	x	
	w tym w ramach PAI	0	0	0	x	
	skierowanie do agencji zatrudnienia w ramach zlecenia działań aktywizacyjnych	0	0	0	x	
	odmowy bez uzasadnionej przyczyny przyjęcia propozycji odpowiedniej pracy lub innej formy pomocy, w tym w ramach PAI	0	4	4	x	
	odmowy ustalenia profilu pomocy	0	0	0	x	
	niepotwierdzenia gotowości do pracy	29	26	-3	-10,3	
	dobrowolnej rezygnacji ze statusu bezrobotnego	6	20	14	233,3	
	podjęcia nauki	0	0	0	x	
	osiągnięcia wieku emerytalnego	0	0	0	x	
	nabycia praw emerytalnych lub rentowych	2	0	-2	x	
nabycia praw do świadczenia przedemerytalnego	4	0	-4	x		
innych	7	13	6	85,7		
<b>Bezrobotni według stanu w końcu miesiąca sprawozdawczego</b>		<b>3 234</b>	<b>2 801</b>	<b>-433</b>	<b>-13,4</b>	
w tym zarejestrowani po raz pierwszy		470	386	-84	-17,9	

## Niepełnosprawni

Lp.	Wyszczególnienie	01/2016	01/2017	wzrost/spadek
1	Liczba zarejestrowanych ogółem z tego:	265	221	-44
	- niepełnosprawni poszukujący pracy nie pozostający w zatrudnieniu	23	12	-11
	- niepełnosprawni bezrobotni	242	209	-33
2	Bezrobotni niepełnosprawni z prawem do zasiłku	55	51	-4
3	Zarejestrowani od 01.01 do 31.01	31	21	-10
4	Niepełnosprawni, którzy podjęli pracę od 01.01 do 31.01	15	11	-4

## Profile pomocy

Wyszczególnienie		Liczba wywiadów zakończonych ustaleniem profilu pomocy		Liczba bezrobotnych z ustalonym profilem pomocy	
		razem	kobiety	razem	kobiety
		w miesiącu		w końcu miesiąca sprawozdawczego	
<b>Ogółem</b>		<b>370</b>	<b>192</b>	<b>2765</b>	<b>1584</b>
z tego	profil I	10	5	63	30
	profil II	232	110	1441	744
	profil III	128	77	1261	810

## Miejsca pracy i aktywizacji zgłoszone do urzędu

Lp.	Wyszczególnienie	01/2016	01/2017	wzrost/spadek
1	Miejsca pracy ogółem w tym na pracę subsydiowaną	34 12	46 18	+12 +6
2	Miejsca aktywizacji zawodowej w tym	43	38	-5
	- staże	43	38	-5
	- przygotowanie zawodowe dorosłych	0	0	0
	- prace społecznie użyteczne	0	0	0
<b>Razem miejsca pracy i aktywizacji zawodowej</b>		<b>77</b>	<b>84</b>	<b>+7</b>