

POWIATOWY URZĄD PRACY

89-500 Tuchola
pl. Wolności 23

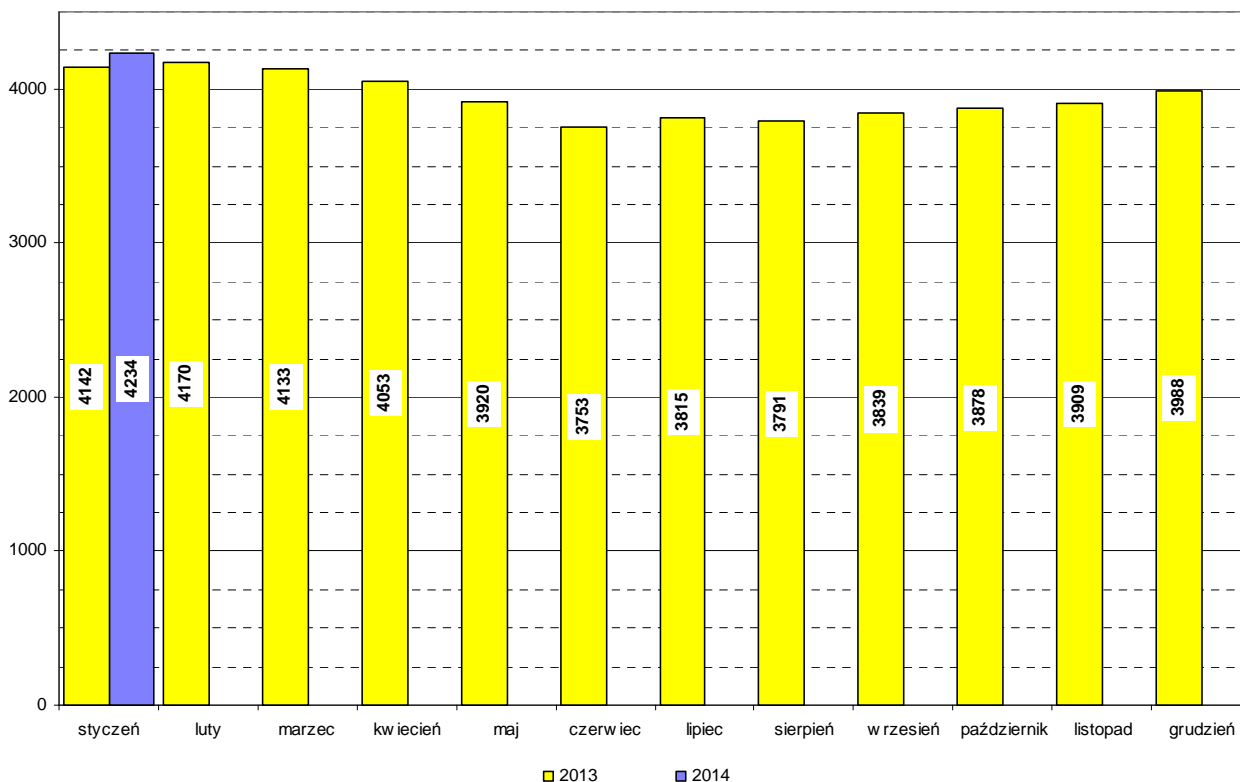
tel./fax (052) 5590800, (052) 5590801

e-mail: pup@tuchola.pl

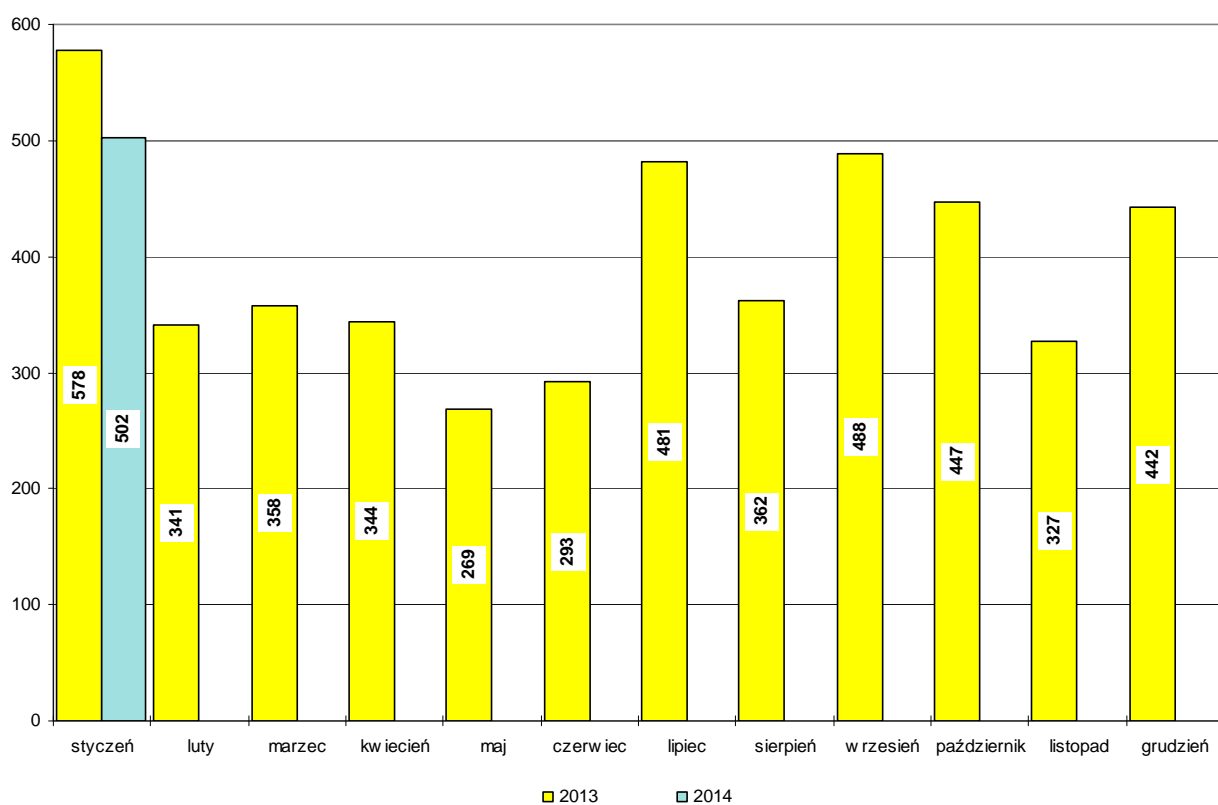
Sytuacja na rynku pracy w powiecie tucholskim w miesiącu styczniu 2014 r.

Tuchola, styczeń 2014 r.

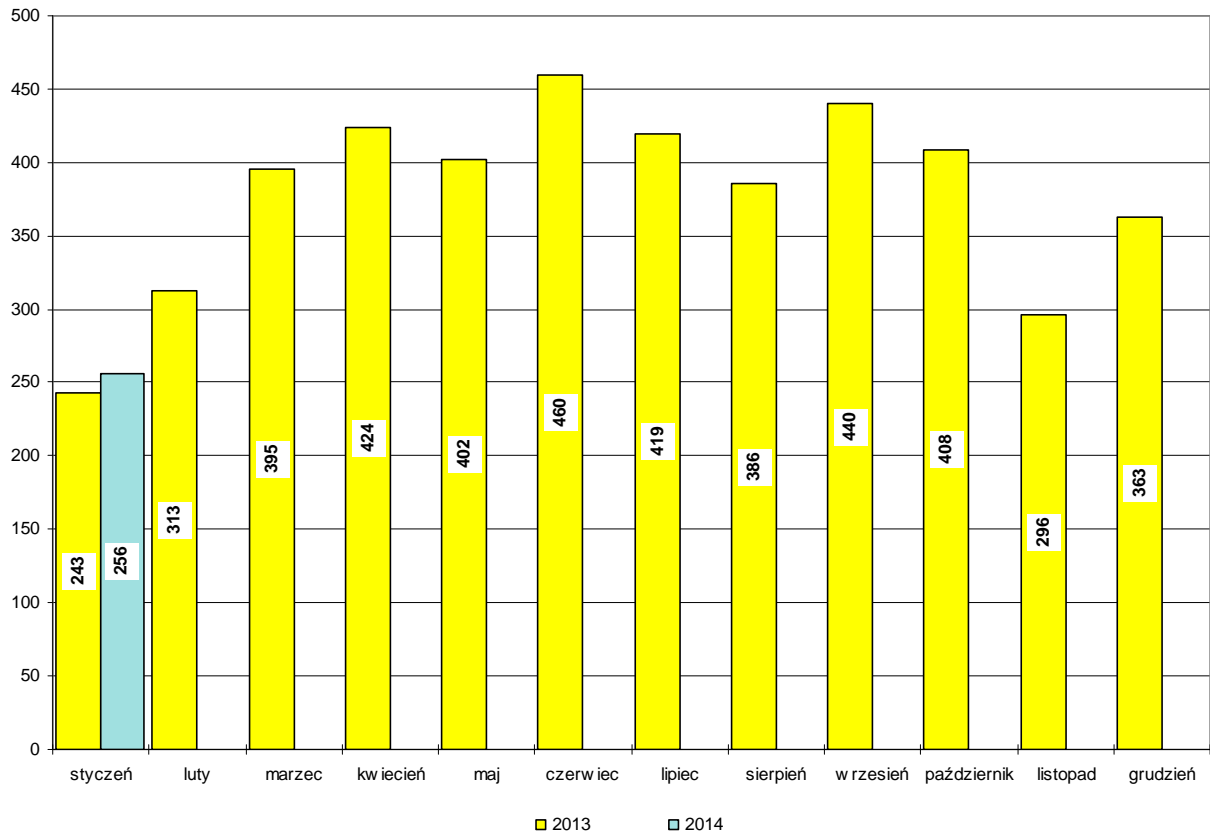
Bezrobotni w latach 2013-2014, stan w końcu miesiąca




Napływ bezrobotnych w latach 2013-2014



Wyłączeni z ewidencji bezrobotnych "odpływ" w latach 2013-2014



Zmiany (w %) w liczbie bezrobotnych w latach 2013-2014



Zarejestrowani bezrobotni wg miast i gmin

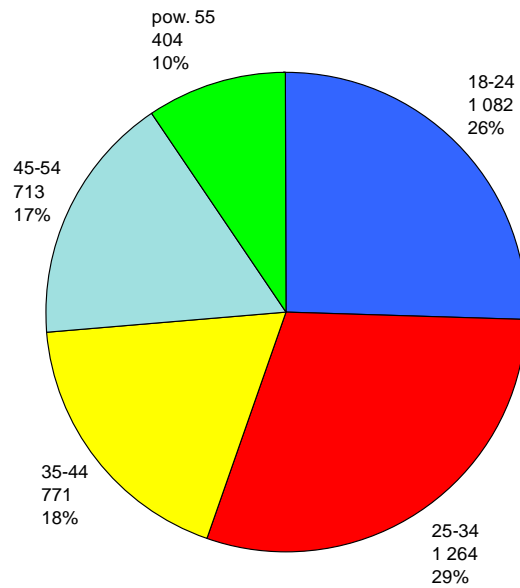
stan na koniec miesiąca stycznia 2013 roku

L.p.	Wyszczególnienie		Liczba bezrobotnych		Bezrobotni z prawem do zasiłku	
			Ogółem	Kobiety	Razem	Kobiety
1	Miasto	TUCHOLA	1160	628	259	122
	obszar wiejski		600	316	117	39
2	Gmina	CEKCYN	591	324	112	43
3	Gmina	GOSTYCYN	478	232	99	27
4	Gmina	KĘSOWO	419	221	85	35
5	Gmina	LUBIEWO	421	227	84	36
6	Gmina	ŚLIWICE	473	249	114	51
Ogółem PUP			4142	2197	870	353
Zamieszkali na wsi w PUP			2982	1569	611	231

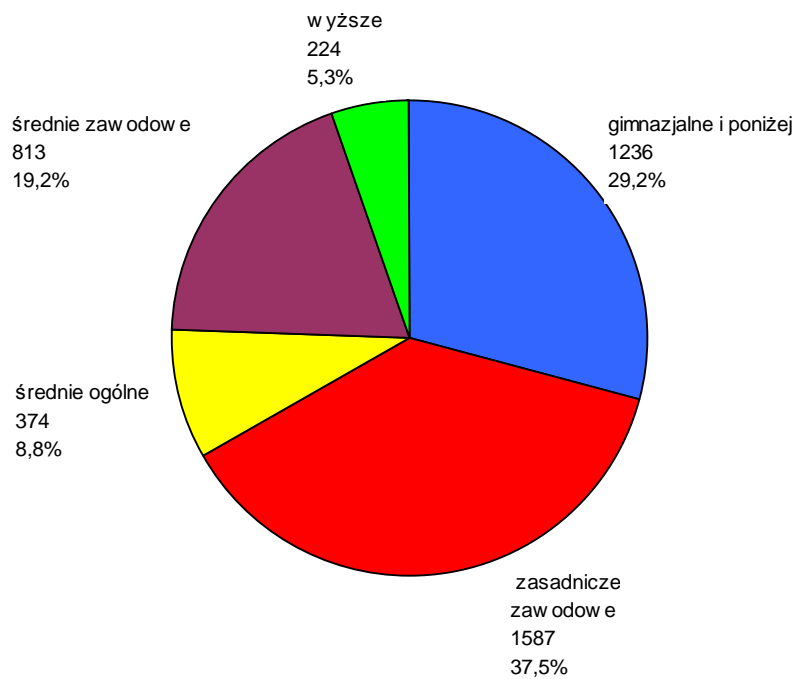
stan na koniec miesiąca stycznia 2014 roku

L.p.	Wyszczególnienie		Liczba bezrobotnych		Bezrobotni z prawem do zasiłku	
			Ogółem	Kobiety	Razem	Kobiety
1	Miasto	TUCHOLA	1176	628	217	106
	obszar wiejski		654	355	111	38
2	Gmina	CEKCYN	609	342	125	58
3	Gmina	GOSTYCYN	472	254	60	20
4	Gmina	KĘSOWO	386	205	51	19
5	Gmina	LUBIEWO	429	224	65	23
6	Gmina	ŚLIWICE	508	260	123	59
Ogółem PUP			4234	2268	752	323
Zamieszkali na wsi w PUP			3058	1640	535	217

Bezrobotni wg wieku, stan w końcu stycznia 2014 r.



Bezrobotni wg poziomu wykształcenia, stan w końcu stycznia 2014 r.



Struktura bezrobotnych

Lp.	Wyszczególnienie	01/2013	01/2014	wzrost/spadek
1	Liczba bezrobotnych	4142	4234	+92
2	w tym kobiet	2197	2268	+71
3	Stopa bezrobocia [%]	22,5	21,8*	X
4	Bezrobotni z prawem do zasiłku	870	752	-118
5	Zamieszkali na wsi	2982	3058	+76
6	Zwolnieni z przyczyn zakładu pracy	124	199	+75
7	Osoby w okresie do 12 m-cy od dnia ukończenia nauki	302	289	-13
8	Niepełnosprawni	323	285	-38
9	Bezrobotni do 25 roku życia	1151	1082	-69
10	Bezrobotni powyżej 50 roku życia	663	785	+122
11	Długotrwale bezrobotni	2174	2402	+228
12	w tym kobiety	1355	1443	+88
13	Bez kwalifikacji zawodowych	1113	1349	+236
14	Samotnie wychowujący co najmniej jedno dziecko do lat 18	378	423	+45
15	Bez doświadczenia zawodowego	1013	1045	+32
16	Bez wykształcenia średniego	2724	2823	+99
17	Kobiety, które nie podjęły zatrudnienia po urodzeniu dziecka	500	554	+54
18	Bezrobotni, którzy po odbyciu kary pozbawienia wolności nie podjęli zatrudnienia	35	55	+20

*stopa bezrobocia na 31.12.2013 r.

Bilans bezrobotnych

Lp.	Wyszczególnienie	01/2013	01/2014	wzrost/spadek
1	Bezrobotni zarejestrowani w mies. z tego:	578	502	-76
	- po raz pierwszy	81	66	-15
	- po raz kolejny	497	436	+61
2	Liczba wyłączonych z ewidencji z tego:	243	256	+13
	podjęcia pracy w miesiącu:	140	160	+20
	- niesubsydiowanej	135	158	+23
	- subsydiowanej	5	2	-3
	w tym:			
	prace interwencyjne	0	0	0
	roboty publiczne	3	0	-3
	podjęcia dział. gosp.	0	0	0
	podj. pracy w ramach refundacji kosztów zatrudniania	2	1	-1
	rozpoczęcia:			
	- stażu	3	29	+26
	- szkolenia	0	0	0
	- przygotowania zawodowego dorosłych	0	0	0
	- pracy społecznie użytecznej	0	0	0
	niepotw. gotowości do podj. pracy	72	41	-31
	odmowy przyjęcia propozycji zatr.	0	0	0

Poszukujący pracy

Lp.	Wyszczególnienie	01/2013	01/2014	wzrost/spadek
1	Poszukujący pracy z tego pracownicy w wieku 45 lat i powyżej	70 2	62 3	-8 +1

Niepełnosprawni

Lp.	Wyszczególnienie	01/2013	01/2014	wzrost/spadek
1	Liczba zarejestrowanych ogółem z tego:	360	315	-45
	- niepełnosprawni poszukujący pracy nie pozostający w zatrudnieniu	37	30	-7
	- niepełnosprawni bezrobotni	323	285	-38
2	Bezrobotni niepełnosprawni z prawem do zasiłku	92	72	-20
3	Zarejestrowani od 01.01 do 31.01	52	39	-13
4	Niepełnosprawni, którzy podjęli pracę od 01.01 do 31.01	13	15	+2

Miejsca pracy i aktywizacji zgłoszone do urzędu

Lp.	Wyszczególnienie	01/2013	01/2014	wzrost/spadek
1	Miejsca pracy ogółem w tym na pracę subsydiowaną	44 6	26 4	-18 -2
2	Miejsca aktywizacji zawodowej w tym	2	69	+67
	- staż	2	29	+27
	- przygotowanie zawodowe dorosłych	0	0	0
	- prace społecznie użyteczne	0	40	+40
3	Razem miejsca pracy i aktywizacji zawodowej	46	95	+49