



POWIATOWY URZĄD PRACY

89-500 Tuchola
pl. Wolności 23

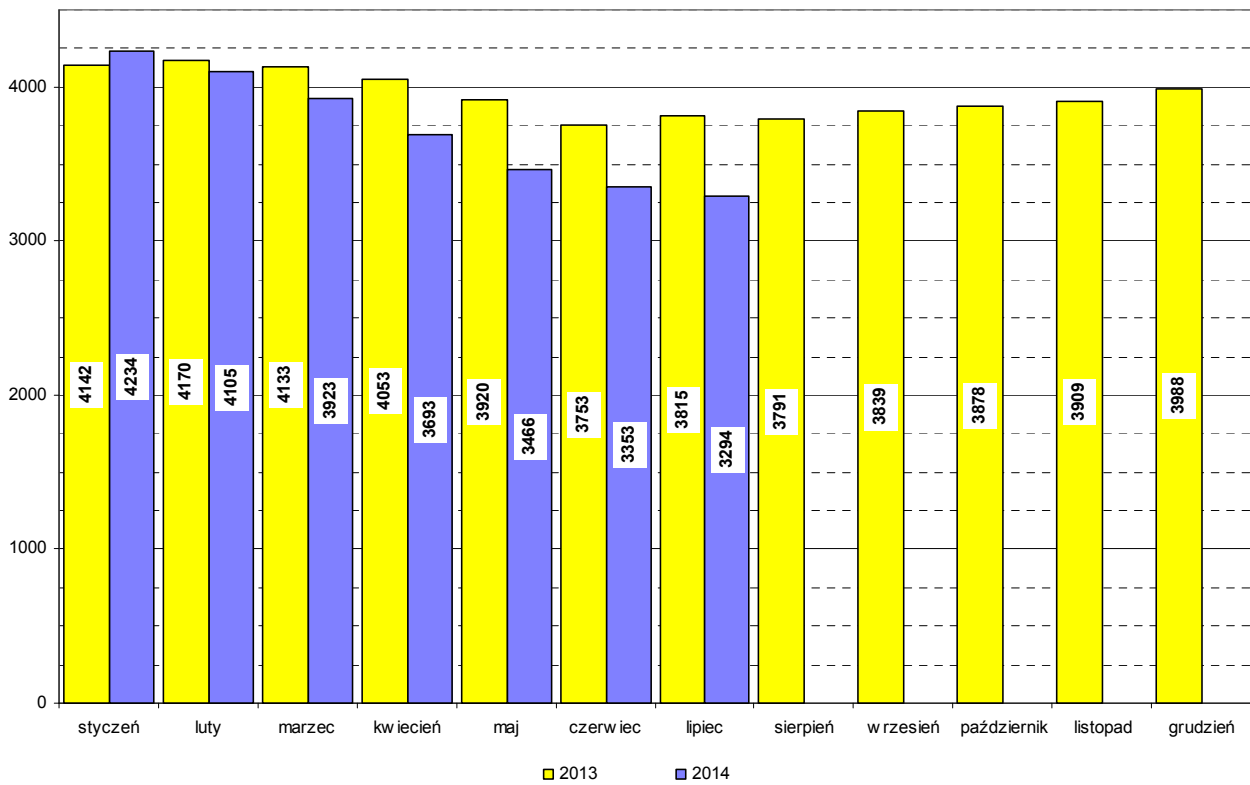
tel./fax (052) 5590800, (052) 5590801

e-mail: pup@tuchola.pl

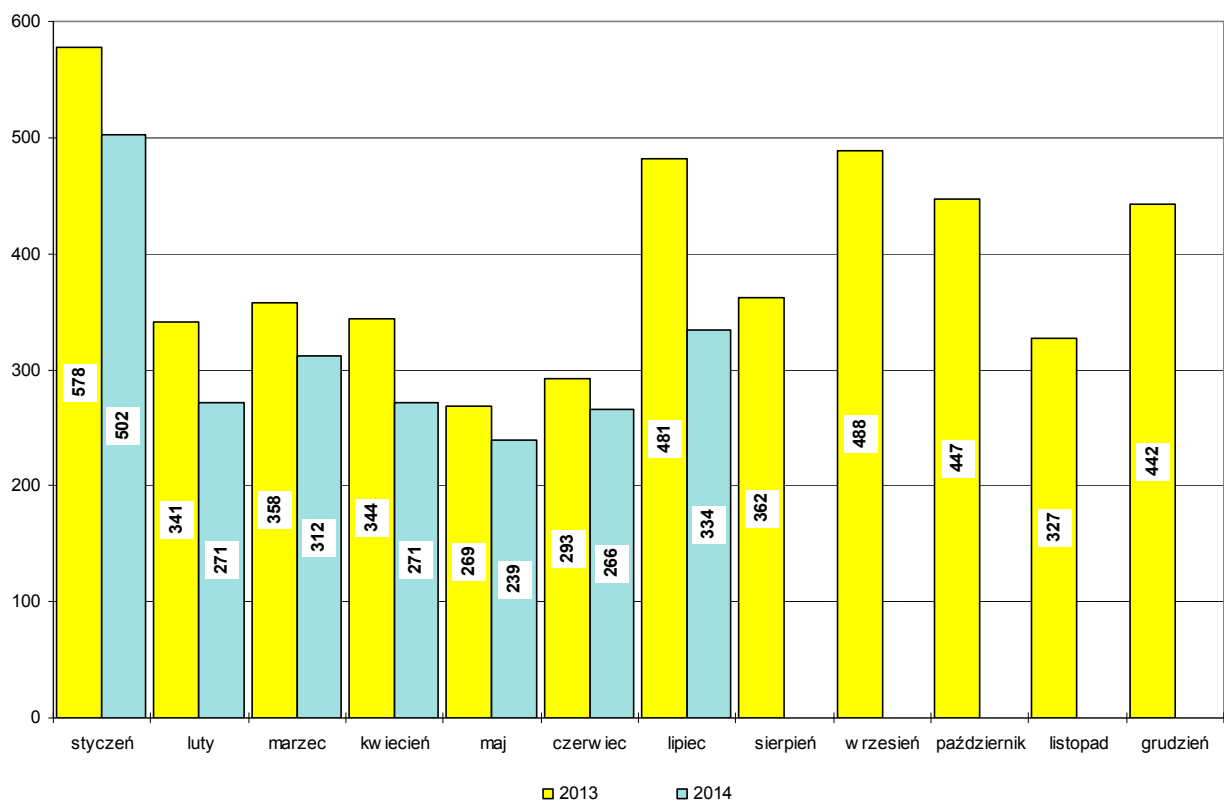
Sytuacja na rynku pracy w powiecie tucholskim w miesiącu lipcu 2014 r.

Tuchola, lipiec 2014 r.

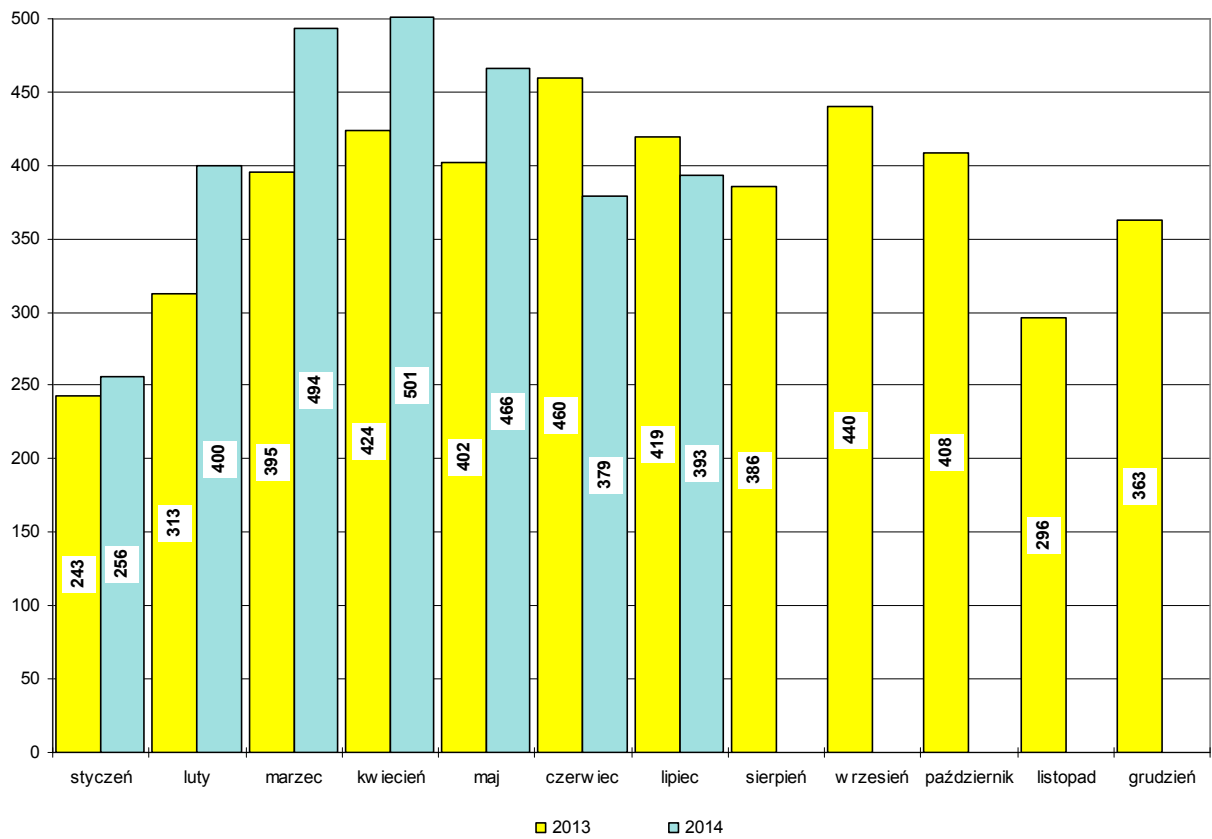
Bezrobotni w latach 2013-2014, stan w końcu miesiąca



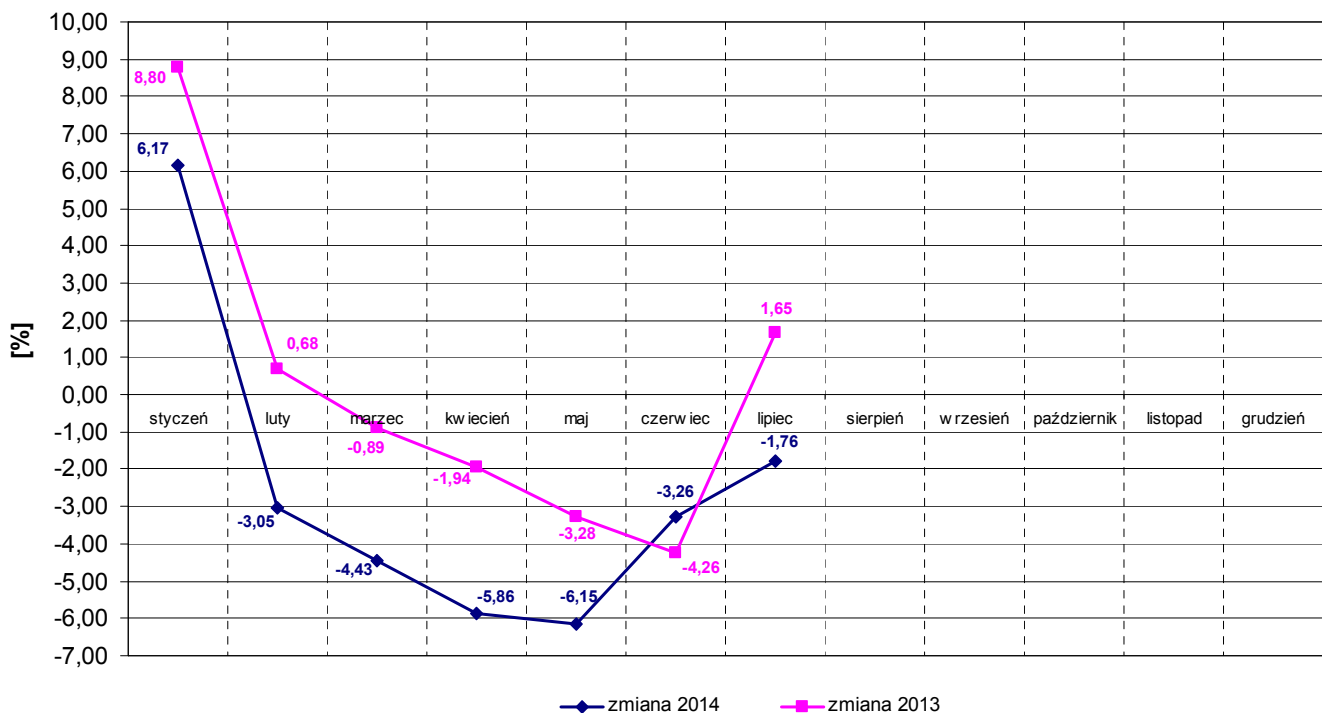
Napływ bezrobotnych w latach 2013-2014



Wyłączeni z ewidencji bezrobotnych "odpływ" w latach 2013-2014



Zmiany (w %) w liczbie bezrobotnych w latach 2013-2014



Zarejestrowani bezrobotni wg miast i gmin

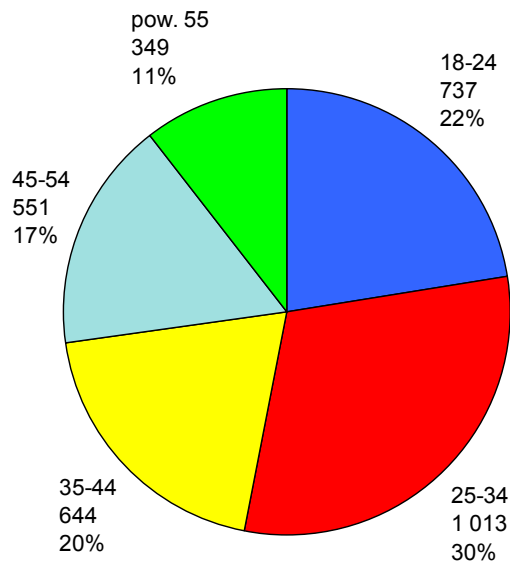
stan na koniec miesiąca lipca 2013 roku

L.p.	Wyszczególnienie		Liczba bezrobotnych		Bezrobotni z prawem do zasiłku	
			Ogółem	Kobiety	Razem	Kobiety
1	Miasto	TUCHOLA	1109	616	223	121
	obszar wiejski		521	302	83	28
2	Gmina	CEKCYN	550	303	128	55
3	Gmina	GOSTYCYN	470	248	85	31
4	Gmina	KĘSOWO	368	209	71	31
5	Gmina	LUBIEWO	384	221	69	35
6	Gmina	ŚLIWICE	413	223	95	40
Ogółem PUP			3815	2122	754	341
Zamieszkali na wsi w PUP			2706	1506	531	220

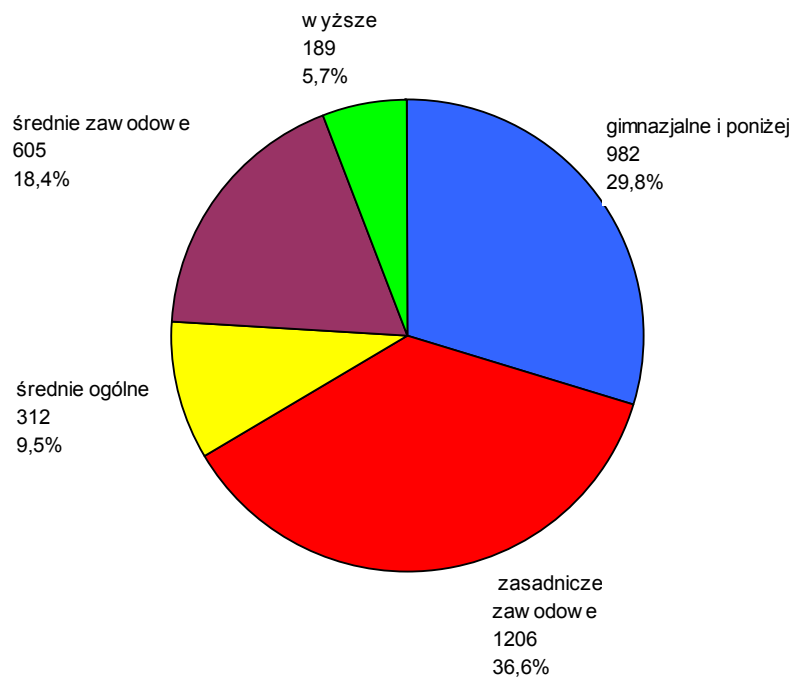
stan na koniec miesiąca lipca 2014 roku

L.p.	Wyszczególnienie		Liczba bezrobotnych		Bezrobotni z prawem do zasiłku	
			Ogółem	Kobiety	Razem	Kobiety
1	Miasto	TUCHOLA	929	516	158	85
	obszar wiejski		502	281	79	28
2	Gmina	CEKCYN	459	261	84	39
3	Gmina	GOSTYCYN	365	210	50	18
4	Gmina	KĘSOWO	294	163	37	17
5	Gmina	LUBIEWO	327	180	60	24
6	Gmina	ŚLIWICE	418	230	101	49
Ogółem PUP			3294	1841	569	260
Zamieszkali na wsi w PUP			2365	1325	411	175

Bezrobotni wg wieku, stan w końcu lipca 2014 r.



Bezrobotni wg poziomu wykształcenia, stan w końcu lipca 2014 r.



Struktura bezrobotnych

Lp.	Wyszczególnienie	07/2013	07/2014	wzrost/spadek
1	Liczba bezrobotnych	3815	3294	-521
2	w tym kobiet	2122	1841	-281
3	Stopa bezrobocia [%]	21,1	18,9*	X
4	Bezrobotni z prawem do zasiłku	754	569	-185
5	Zamieszkali na wsi	2706	2365	-341
6	Zwolnieni z przyczyn zakładu pracy	139	160	+21
7	Osoby w okresie do 12 m-cy od dnia ukończenia nauki	182	122	-60
8	Niepełnosprawni	296	251	-45
9	Bezrobotni do 25 roku życia	1004	737	-267
10	Bezrobotni powyżej 50 roku życia	631	634	+3
11	Długotrwale bezrobotni	2011	2028	+17
12	w tym kobiety	1251	1246	-5
13	Bez kwalifikacji zawodowych	1217	1081	-136
14	Samotnie wychowujący co najmniej jedno dziecko do lat 18	387	354	-33
15	Bez doświadczenia zawodowego	959	784	-175
16	Bez wykształcenia średniego	2429	2188	-241
17	Kobiety, które nie podjęły zatrudnienia po urodzeniu dziecka	506	471	-35
18	Bezrobotni, którzy po odbyciu kary pozbawienia wolności nie podjęli zatrudnienia	44	55	+11

*stopa bezrobocia na 30.06.2014 r.

Bilans bezrobotnych

Lp.	Wyszczególnienie	07/2013	07/2014	wzrost/spadek
1	Bezrobotni zarejestrowani w mies. z tego:	481	334	-147
	- po raz pierwszy	97	49	-48
	- po raz kolejny	384	285	-99
2	Liczba wyłączonych z ewidencji z tego:	419	393	-26
	podjęcia pracy w miesiącu:	200	221	+21
	- niesubsydiowanej	151	212	+61
	- subsydiowanej	49	9	-40
	w tym:			
	prace interwencyjne	4	1	-3
	roboty publiczne	17	0	-17
	podjęcia dział. gosp.	7	0	-7
	podj. pracy w ramach refundacji kosztów zatrudniania	17	8	-9
	rozpoczęcia:			
	- stażu	39	35	-4
	- szkolenia	5	3	-2
	- przygotowania zawodowego dorosłych	0	0	0
	- pracy społecznie użytecznej	33	18	-15
	niepotw. gotowości do podj. pracy	102	81	-21
	odmowy przyjęcia propozycji zatr.	1	5	+4

Bilans bezrobotnych od początku roku

Lp.	Wyszczególnienie	01-07/2013	01-07/2014	wzrost/spadek
1	Bezrobotni zarejestrowani w mies. z tego:	2664	2195	-469
	- po raz pierwszy	469	351	-118
	- po raz kolejny	2195	1844	-351
2	Liczba wyłączonych z ewidencji z tego:	2656	2889	+233
	podjęcia pracy w miesiącu:	1288	1461	+173
	- niesubsydiowanej	1078	1284	+206
	- subsydiowanej	210	177	-33
	w tym:			
	prace interwencyjne	24	15	-9
	roboty publiczne	74	52	-22
	podjęcia dział. gosp.	26	36	+10
	podj. pracy w ramach refundacji kosztów zatrudniania	52	71	+19
	rozpoczęcia:			
	- stażu	270	453	+183
	- szkolenia	98	14	-84
	- przygotowania zawodowego dorosłych	0	0	0
	- pracy społecznie użytecznej	144	120	-24
	niepotw. gotowości do podj. pracy	627	553	-74
	odmowy przyjęcia propozycji zatr.	10	21	+11

Poszukujący pracy

Lp.	Wyszczególnienie	07/2013	07/2014	wzrost/spadek
1	Poszukujący pracy z tego pracownicy w wieku 45 lat i powyżej	74 4	60 3	-14 -1

Niepełnosprawni

Lp.	Wyszczególnienie	07/2013	07/2014	wzrost/spadek
1	Liczba zarejestrowanych ogółem z tego: - niepełnosprawni poszukujący pracy nie pozostający w zatrudnieniu - niepełnosprawni bezrobotni	336 40 296	275 24 251	-61 -16 -45
2	Bezrobotni niepełnosprawni z prawem do zasiłku	73	64	-9
3	Zarejestrowani od 01.01 do 31.07	250	218	-32
4	Niepełnosprawni, którzy podjęli pracę od 01.01 do 31.07	112	108	-4

Miejsca pracy i aktywizacji zgłoszone do urzędu

Lp.	Wyszczególnienie	01-07/2013	01-07/2014	wzrost/spadek
1	Miejsca pracy ogółem w tym na pracę subsydiowaną	350 165	413 117	+63 -48
2	Miejsca aktywizacji zawodowej w tym - staże - przygotowanie zawodowe dorosłych - prace społecznie użyteczne	446 285 0 161	625 515 0 110	+179 +230 0 -51
3	Razem miejsca pracy i aktywizacji zawodowej	796	1038	+242