

POWIATOWY URZĄD PRACY

89-500 Tuchola
pl. Wolności 23

tel./fax (052) 5590800, (052) 5590801
e-mail: pup@tuchola.pl

Sytuacja na rynku pracy w powiecie tucholskim w miesiącu maju 2015 r.

Tuchola, maj 2015 r.

Zarejestrowani bezrobotni wg miast i gmin

stan na koniec miesiąca maja 2014 roku

L.p.	Wyszczególnienie		Liczba bezrobotnych		Bezrobotni z prawem do zasiłku	
			Ogółem	Kobiety	Razem	Kobiety
1	Miasto	TUCHOLA	964	529	159	79
	obszar wiejski		498	279	89	31
2	Gmina	CEKCYN	484	271	88	41
3	Gmina	GOSTYCYN	401	224	54	18
4	Gmina	KĘSOWO	317	171	43	14
5	Gmina	LUBIEWO	365	202	62	27
6	Gmina	ŚLIWICE	437	224	107	49
Ogółem PUP			3466	1900	602	259
Zamieszkali na wsi w PUP			2502	1371	443	180

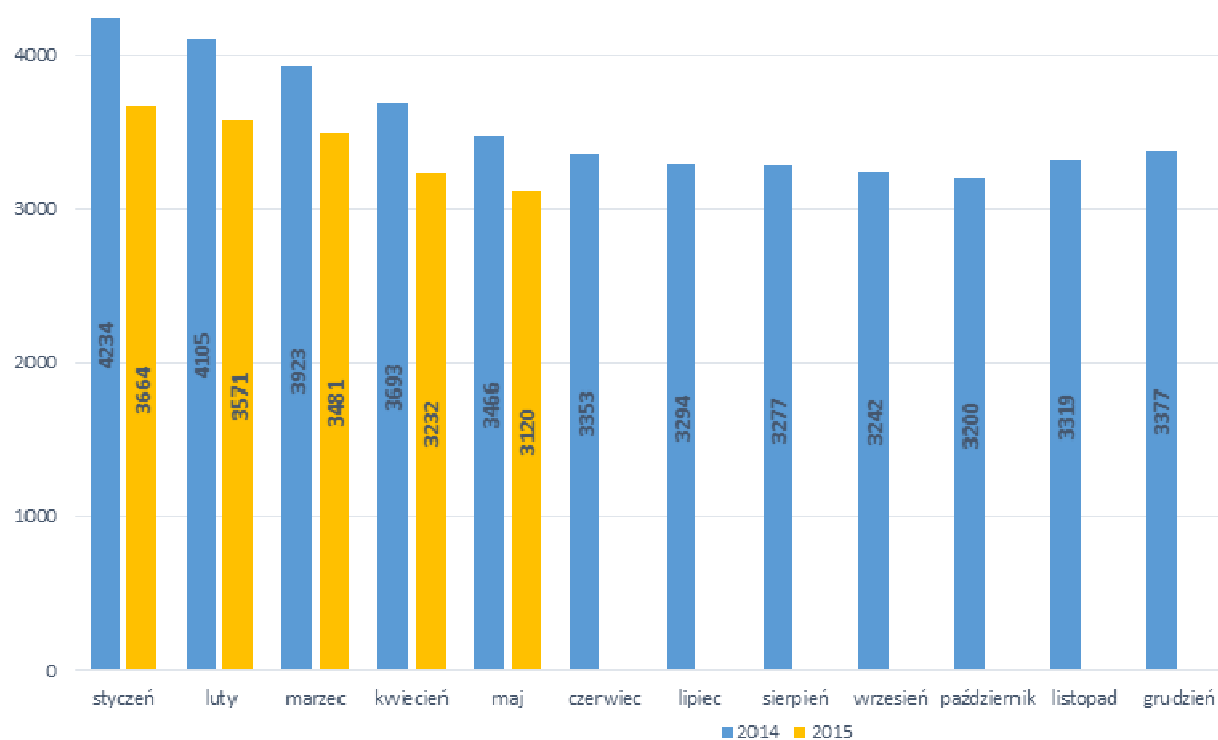
stan na koniec miesiąca maja 2015 roku

L.p.	Wyszczególnienie		Liczba bezrobotnych		Bezrobotni z prawem do zasiłku	
			Ogółem	Kobiety	Razem	Kobiety
1	Miasto	TUCHOLA	913	498	131	67
	obszar wiejski		462	270	73	29
2	Gmina	CEKCYN	406	254	69	33
3	Gmina	GOSTYCYN	367	217	49	26
4	Gmina	KĘSOWO	295	175	47	24
5	Gmina	LUBIEWO	317	196	58	25
6	Gmina	ŚLIWICE	360	204	82	44
Ogółem PUP			3120	1814	509	248
Zamieszkali na wsi w PUP			2207	1316	378	181

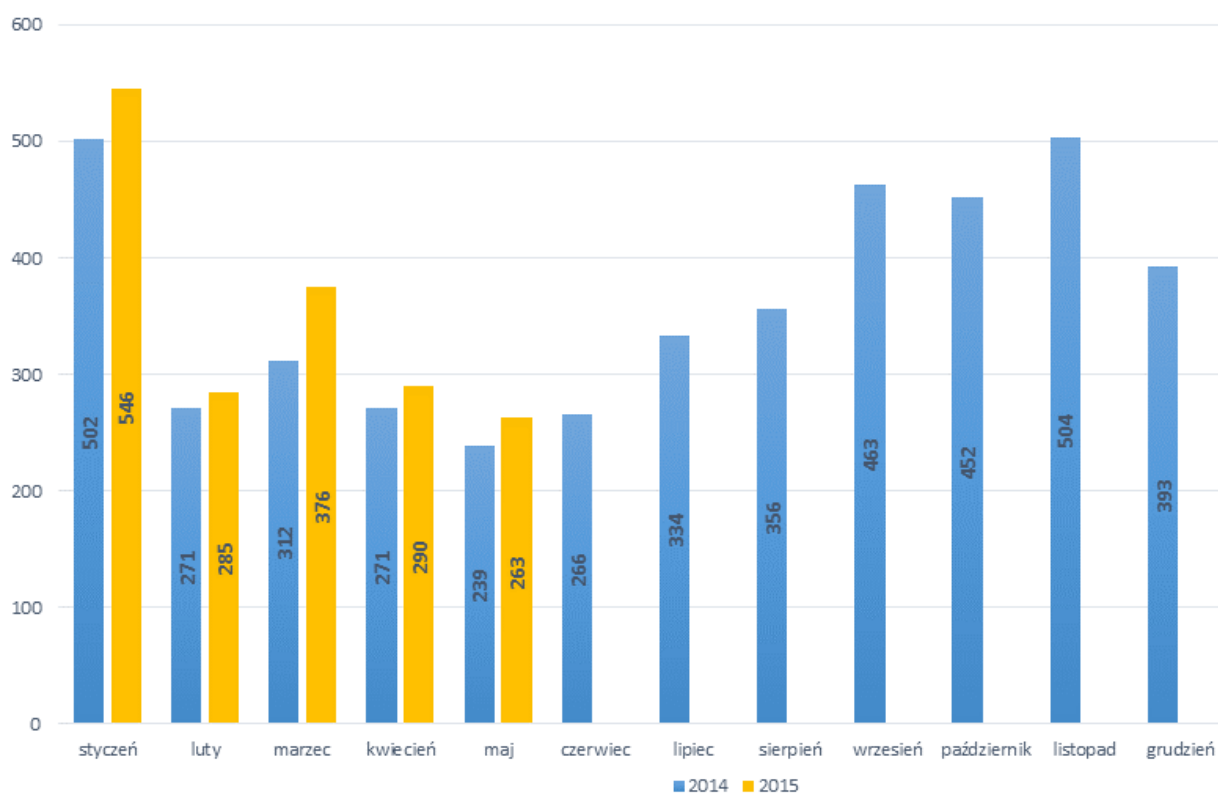
Stopa bezrobocia

Wyszczególnienie	05/2014	04/2015
Stopa bezrobocia powiat [%]	19,6	18,4
Stopa bezrobocia województwo [%]	16,8	15,1
Stopa bezrobocia Polska [%]	12,5	11,2

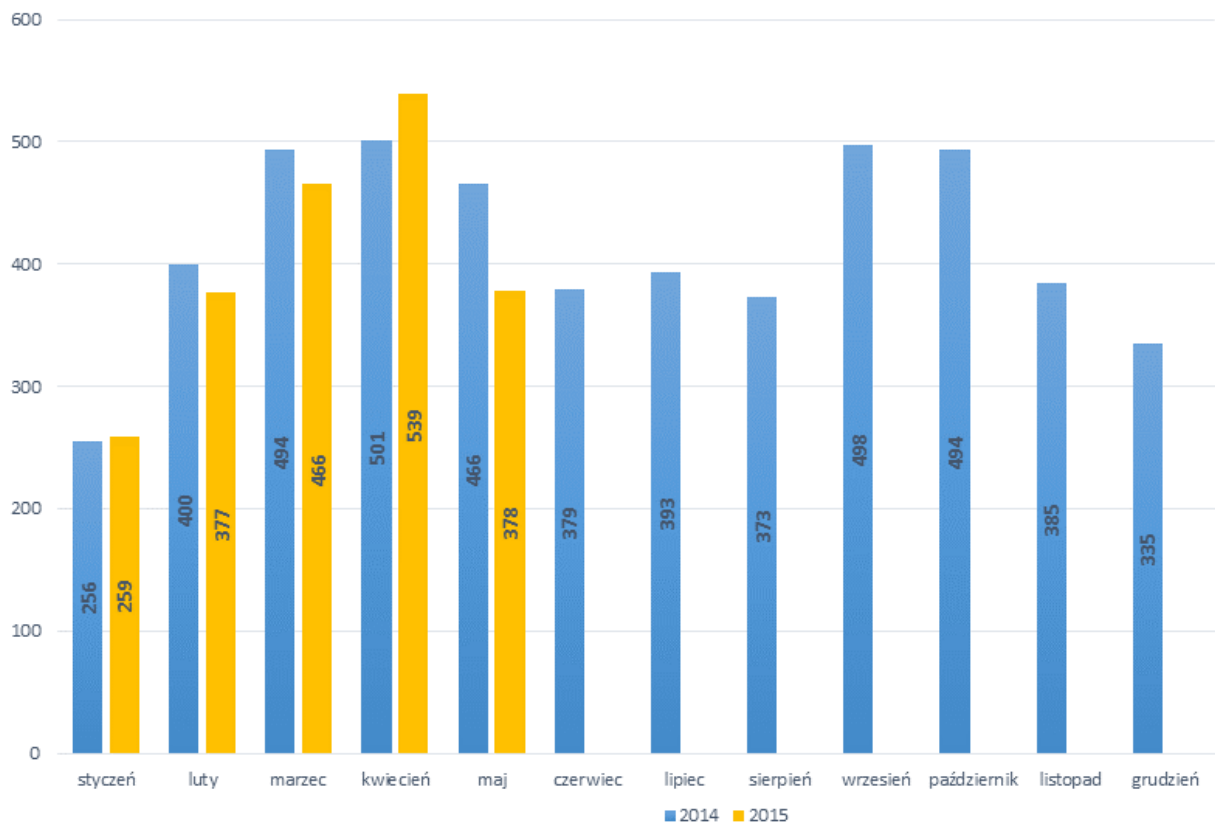
Bezrobotni w latach 2014-2015, stan w końcu miesiąca



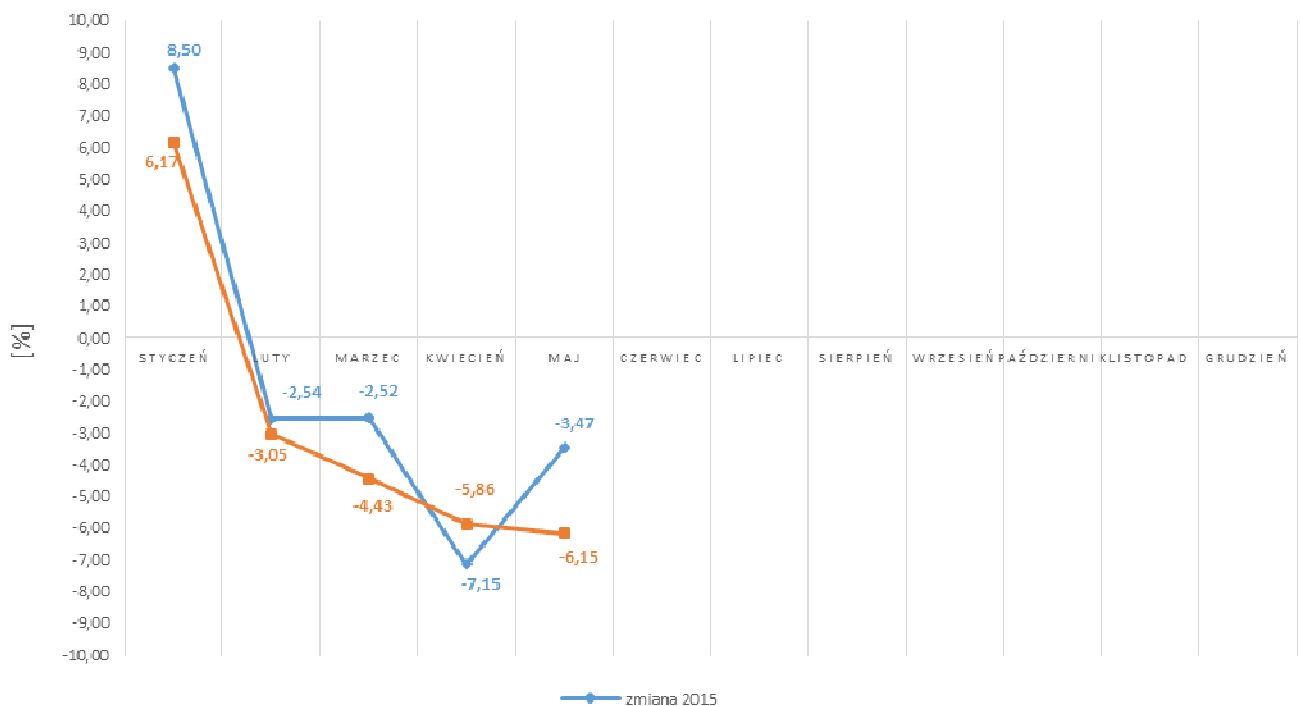
Napływ bezrobotnych w latach 2014-2015



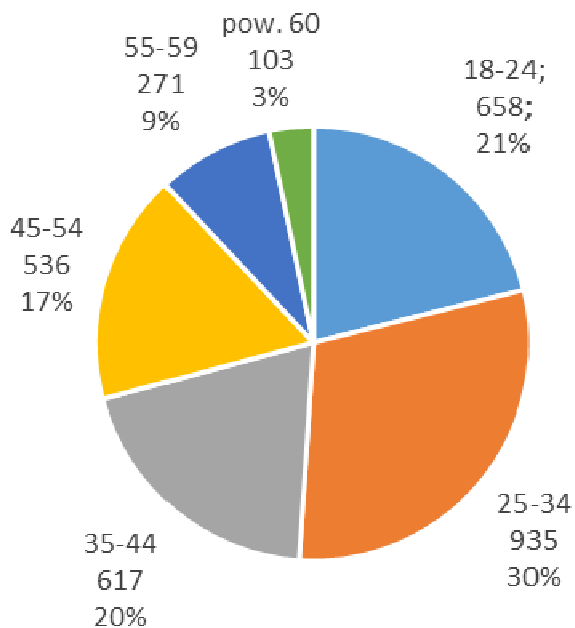
Wyłączeni z ewidencji bezrobotnych "odpływ" w latach 2014-2015



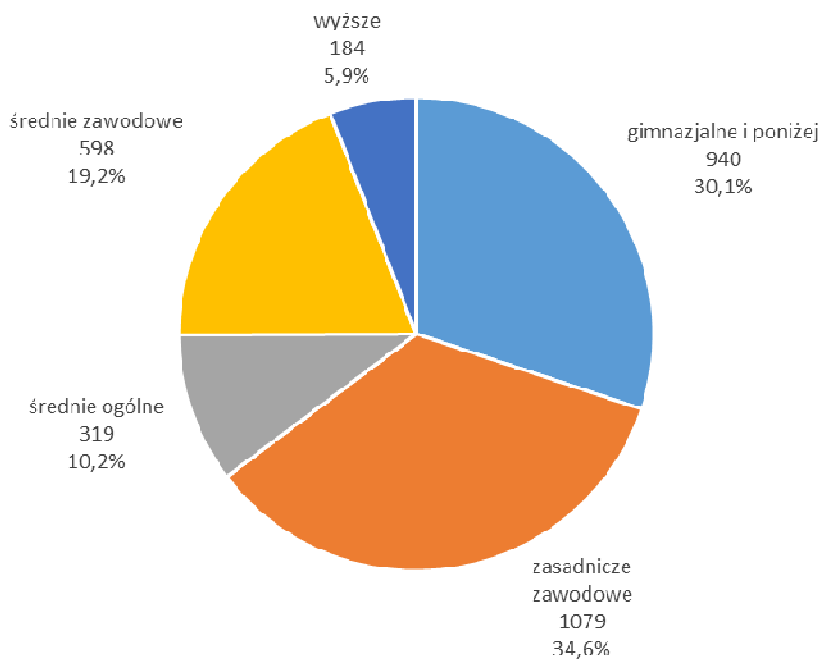
Zmiany (w %) w liczbie bezrobotnych w latach 2014-2015



Bezrobotni wg wieku, stan w końcu maja 2015 r.



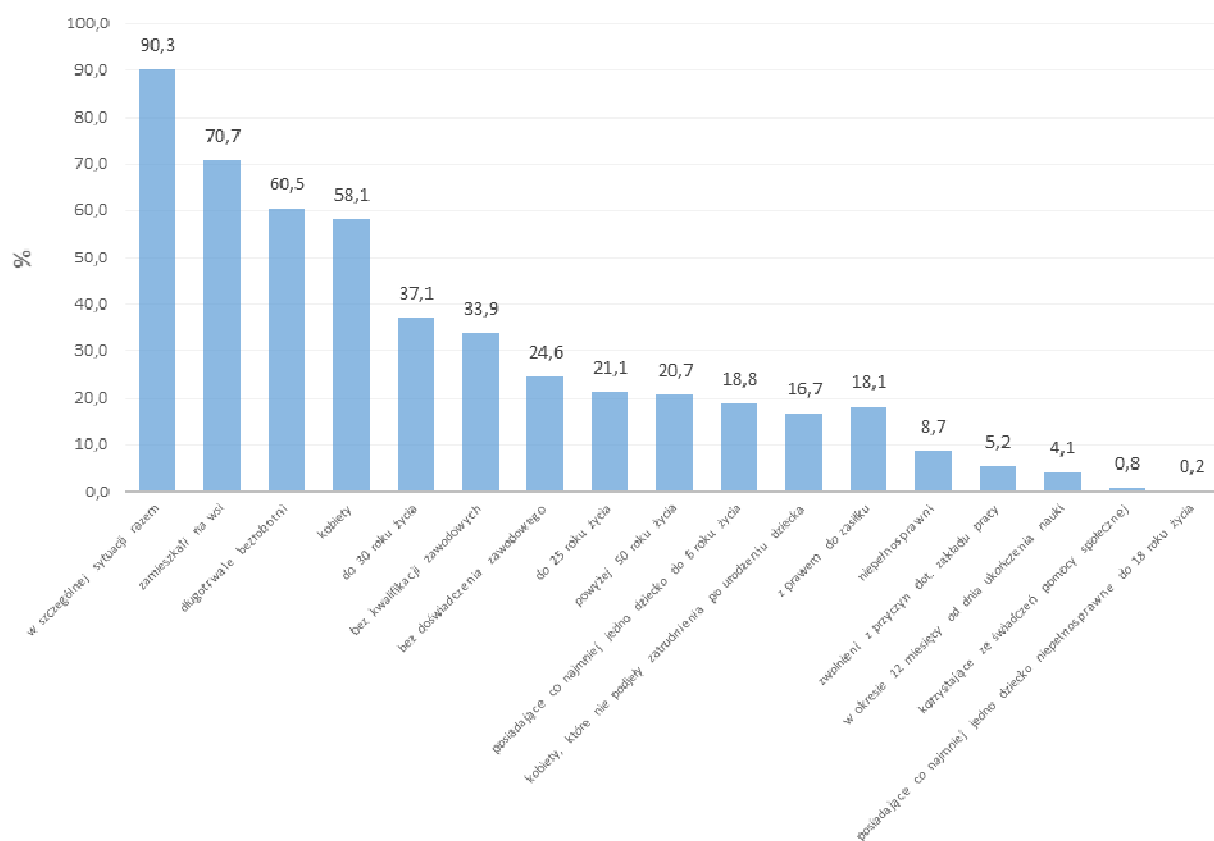
Bezrobotni wg poziomu wykształcenia, stan w końcu maja 2015 r.



STRUKTURA BEZROBOTNYCH W MAJU 2014 i 2015

Wyszczególnienie		5/2014		5/2015	
		osoby		zmiana	w %
Ogółem		3 466	3 120	-346	-10,0
z tego osoby	poprzednio pracujące	2 852	2 574	-278	-9,7
	w tym zwolnione z przyczyn dotyczących zakładu pracy	177	163	-14	-7,9
	dotychczas nie pracujące	614	546	-68	-11,1
Wybrane kategorie bezrobotnych (z ogółem)					
Zamieszkali na wsi		2 502	2 207	-295	-11,8
w tym posiadający gospodarstwo rolne		44	32	-12	-27,3
Osoby w okresie do 12 miesięcy od dnia ukończenia nauki		168	129	-39	-23,2
Cudzoziemcy		6	6	0	0,0
Bez kwalifikacji zawodowych		1 132	1 057	-75	-6,6
Bez doświadczenia zawodowego		806	766	-40	-5,0
Kobiety, które nie podjęły zatrudnienia po urodzeniu dziecka		492	520	28	5,7
Osoby będące w szczególnej sytuacji na rynku pracy		3379	2816	-563	-16,7
z tego	do 30 roku życia	x	1156	x	x
	w tym do 25 roku życia	785	658	-127	-16,2
	długotrwale bezrobotni	2 085	1 889	-196	-9,4
	powyżej 50 roku życia	676	646	-30	-4,4
	korzystające ze świadczeń z pomocy społecznej	x	24	x	x
	posiadające co najmniej jedno dziecko do 6 roku życia	x	588	x	x
	posiadające co najmniej jedno dziecko niepełnosprawne do 18 roku życia	x	5	x	x
	niepełnosprawni	253	271	18	7,1

Struktura społeczno-demograficzna bezrobotnych



BILANS BEZROBOTNYCH W MAJU 2014 i 2015

Wyszczególnienie		5/2014	5/2015				
		osoby	zmiana	w %			
Bezrobotni według stanu w końcu miesiąca poprzedzającego sprawozdanie		3 693	3 232	-461	-12,5		
Bezrobotni zarejestrowani w miesiącu sprawozdawczym		239	263	24	10,0		
z tego	po raz pierwszy	62	66	4	6,5		
	po raz kolejny	177	197	20	11,3		
z wiersza	po pracach interwencyjnych	0	0	0	x		
	po robotach publicznych	1	0	-1	x		
	po stażu	2	6	4	200,0		
	po odbyciu przygotowania zawodowego dorosłych	0	0	0	x		
	po szkoleniu	1	2	1	100,0		
	po pracach społecznie użytecznych	1	1	0	0,0		
Osoby wyłączone z ewidencji bezrobotnych w miesiącu sprawozdawczym		466	375	-91	-19,5		
z tego z przyczyn	podjęcia pracy w mies. sprawozdawczym	226	226	0	0,0		
	niesubsydiowanej	w tym	podjęcie działalności gospodarczej	x	20	x	x
			pracy sezonowej	34	1	-33	-97,1
			subsydiowanej	45	52	7	15,6
	z tego	z tego	prac interwencyjnych	7	17	10	142,9
			robót publicznych	11	4	-7	-63,6
			podjęcia działalności gospodarczej	15	0	-15	x
			w tym w ramach bonu na zasiedlenie	x	0	x	x
			podjęcia pracy w ramach refundacji kosztów zatrudnienia bezrobotnego	11	27	16	145,5
			podjęcia pracy poza miejscem zamieszkania w ramach bonu na zasiedlenie	x	3	x	x
			podjęcia pracy w ramach bonu zatrudnieniowego	x	0	x	x
			podjęcia pracy w ramach świadczenia aktywizacyjnego	x	0	x	x
			podjęcia pracy w ramach grantu na telepracę	x	0	x	x
			podjęcia pracy w ramach refundacji składek na ubezpieczenie społeczne	x	0	x	x
			podjęcia pracy w ramach dofinansowania wynagrodzenia za zatrudnienie skierowanego bezrobotnego powyżej 50 roku życia	x	1	x	x
			inne	1	0	-1	x
			rozpoczęcia szkolenia	0	1	1	x
	w tym w ramach bonu szkoleniowego	x	1	x	x		
	rozpoczęcia stażu	85	31	-54	-63,5		
	w tym w ramach bonu stażowego	x	2	x	x		
	rozpoczęcia przygotowania zawodowego dorosłych	0	0	0	x		
	rozpoczęcia pracy społecznie użytecznej	12	14	2	16,7		
	w tym w ramach PAI	x	0	x	x		
	skierowanie do agencji zatrudnienia w ramach zlecenia działań aktywizacyjnych	x	0	x	x		
	odmowy bez uzasadnionej przyczyny przyjęcia propozycji odpowiedniej pracy lub innej formy pomocy, w tym w ramach PAI	3	2	-1	-33,3		
	odmowy ustalenia profilu pomocy	x	0	x	x		
	niepotwierdzenia gotowości do pracy	65	51	-14	-21,5		
	dobrowolnej rezygnacji ze statusu bezrobotnego	58	28	-30	-51,7		
	podjęcia nauki	0	0	0	x		
	osiągnięcia wieku emerytalnego	0	0	0	x		
nabycia praw emerytalnych lub rentowych	2	2	0	0,0			
nabycia praw do świadczenia przedemerytalnego	8	10	2	25,0			
innych	7	10	3	42,9			
Bezrobotni według stanu w końcu miesiąca sprawozdawczego		3 466	3 120	-346	-10,0		
w tym zarejestrowani po raz pierwszy		533	479	-54	-10,1		

Niepełnosprawni

Lp.	Wyszczególnienie	05/2014	05/2015	wzrost/spadek
1	Liczba zarejestrowanych ogółem z tego:	281	294	+13
	- niepełnosprawni poszukujący pracy nie pozostający w zatrudnieniu	28	23	-5
	- niepełnosprawni bezrobotni	253	271	+18
2	Bezrobotni niepełnosprawni z prawem do zasiłku	61	71	+10
3	Zarejestrowani od 01.01 do 31.05	159	168	+9
4	Niepełnosprawni, którzy podjęli pracę od 01.01 do 31.05	76	83	+7

Profile pomocy w maju 2015 r.

Wyszczególnienie		Liczba wywiadów zakończonych ustaleniem profilu pomocy		Liczba bezrobotnych z ustalonym profilem pomocy	
		razem	kobiety	razem	kobiety
		w miesiącu		w końcu miesiąca sprawozdawczego	
Ogółem		276	129	3059	1776
z tego	profil I	10	2	73	26
	profil II	220	96	1913	1107
	profil III	46	31	1073	643

Miejsca pracy i aktywizacji zgłoszone do urzędu

Lp.	Wyszczególnienie	01-05/2014	01-05/2015	wzrost/spadek
1	Miejsca pracy ogółem	280	482	+202
	w tym na pracę subsydiowaną	95	197	+102
2	Miejsca aktywizacji zawodowej	508	299	-209
	w tym			
	- staże	418	215	-203
	- przygotowanie zawodowe dorosłych	0	0	0
	- prace społecznie użyteczne	90	84	-6
Razem miejsca pracy i aktywizacji zawodowej		788	781	-7