

POWIATOWY URZĄD PRACY

89-500 Tuchola
pl. Wolności 23

tel./fax (052) 5590800, (052) 5590801
e-mail: pup@tuchola.pl

Sytuacja na rynku pracy w powiecie tucholskim w miesiącu grudniu 2016 r.

Tuchola, grudzień 2016 r.

Zarejestrowani bezrobotni wg miast i gmin

stan na koniec miesiąca grudnia 2015 roku

L.p.	Wyszczególnienie		Liczba bezrobotnych		Bezrobotni z prawem do zasiłku	
			Ogółem	Kobiety	Razem	Kobiety
1	Miasto	TUCHOLA	903	497	169	78
	obszar wiejski		461	277	76	31
2	Gmina	CEKCYN	432	258	92	46
3	Gmina	GOSTYCYN	308	160	47	22
4	Gmina	KĘSOWO	305	163	50	20
5	Gmina	LUBIEWO	302	163	56	23
6	Gmina	ŚLIWICE	313	157	67	31
Ogółem PUP			3024	1675	557	251
Zamieszkali na wsi w PUP			2121	1178	388	173

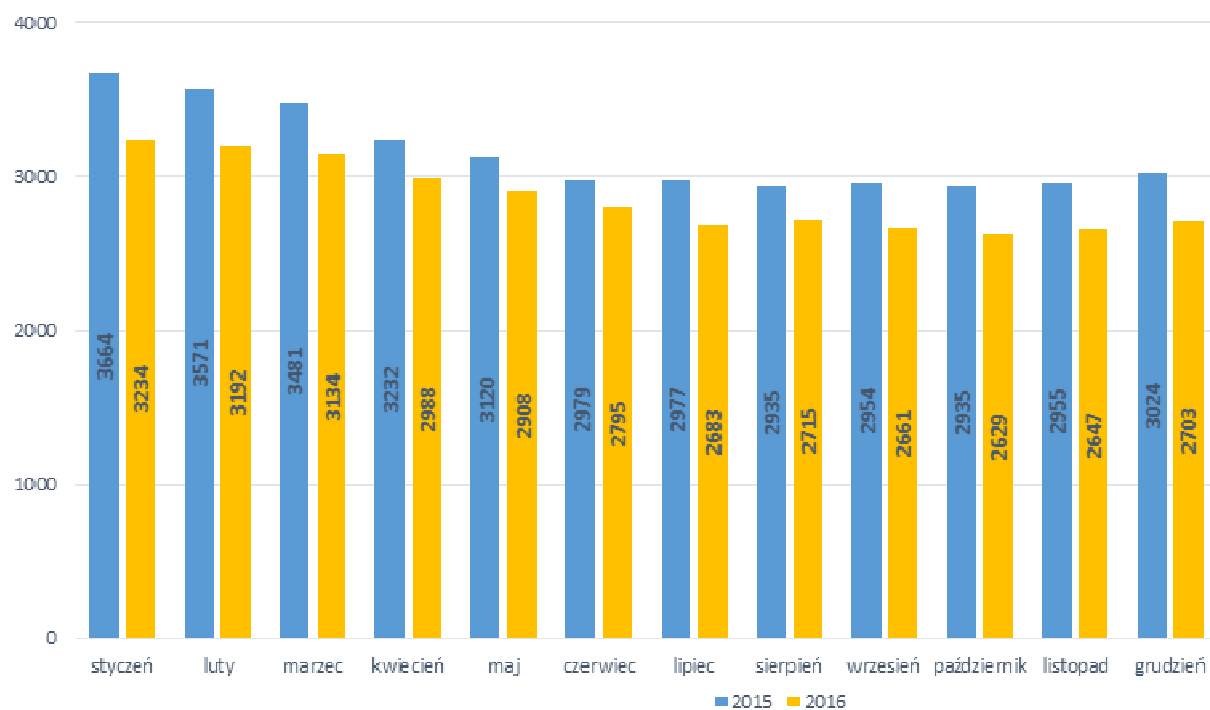
stan na koniec miesiąca grudnia 2016 roku

L.p.	Wyszczególnienie		Liczba bezrobotnych		Bezrobotni z prawem do zasiłku	
			Ogółem	Kobiety	Razem	Kobiety
1	Miasto	TUCHOLA	766	438	130	69
	obszar wiejski		439	267	69	28
2	Gmina	CEKCYN	388	244	77	39
3	Gmina	GOSTYCYN	307	170	45	19
4	Gmina	KĘSOWO	257	140	44	16
5	Gmina	LUBIEWO	266	162	47	22
6	Gmina	ŚLIWICE	280	143	51	23
Ogółem PUP			2703	1564	463	216
Zamieszkali na wsi w PUP			1937	1126	333	147

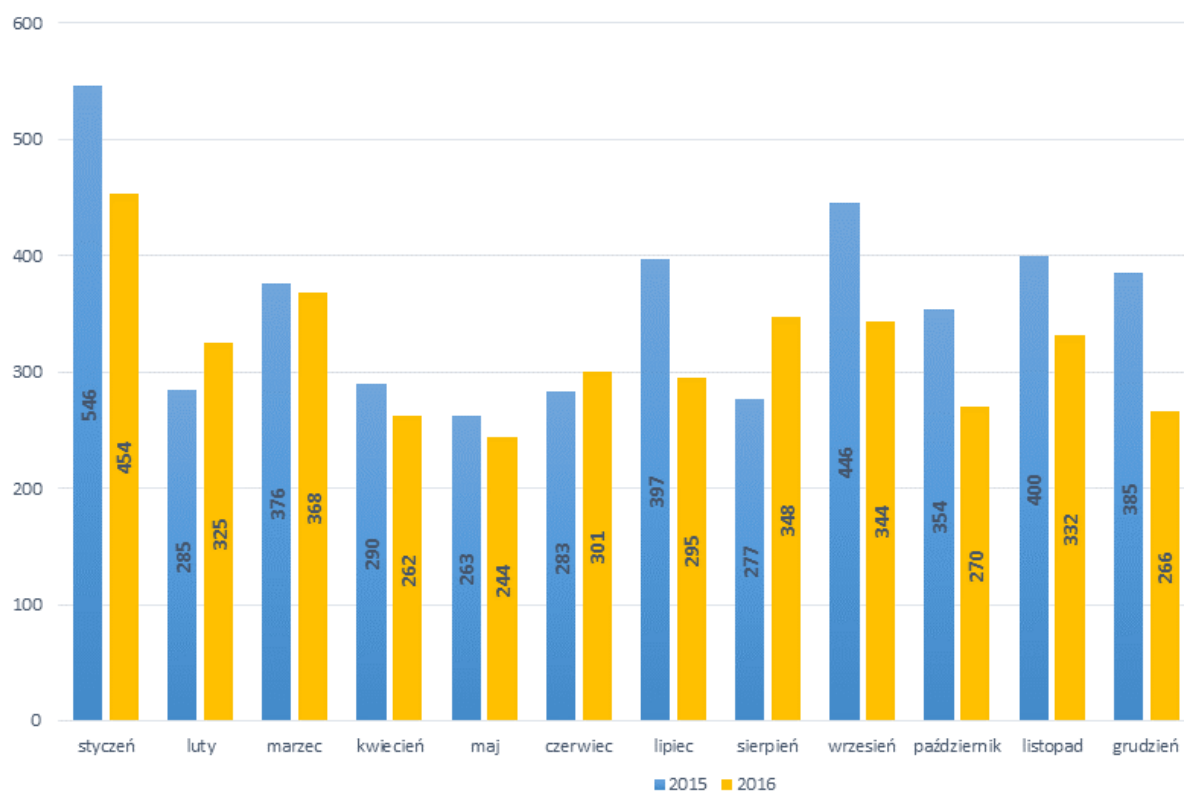
Stopa bezrobocia

Wyszczególnienie	12/2015	11/2016
Stopa bezrobocia powiat [%]	16,8	14,9
Stopa bezrobocia województwo [%]	13,2	11,7
Stopa bezrobocia Polska [%]	9,7	8,2

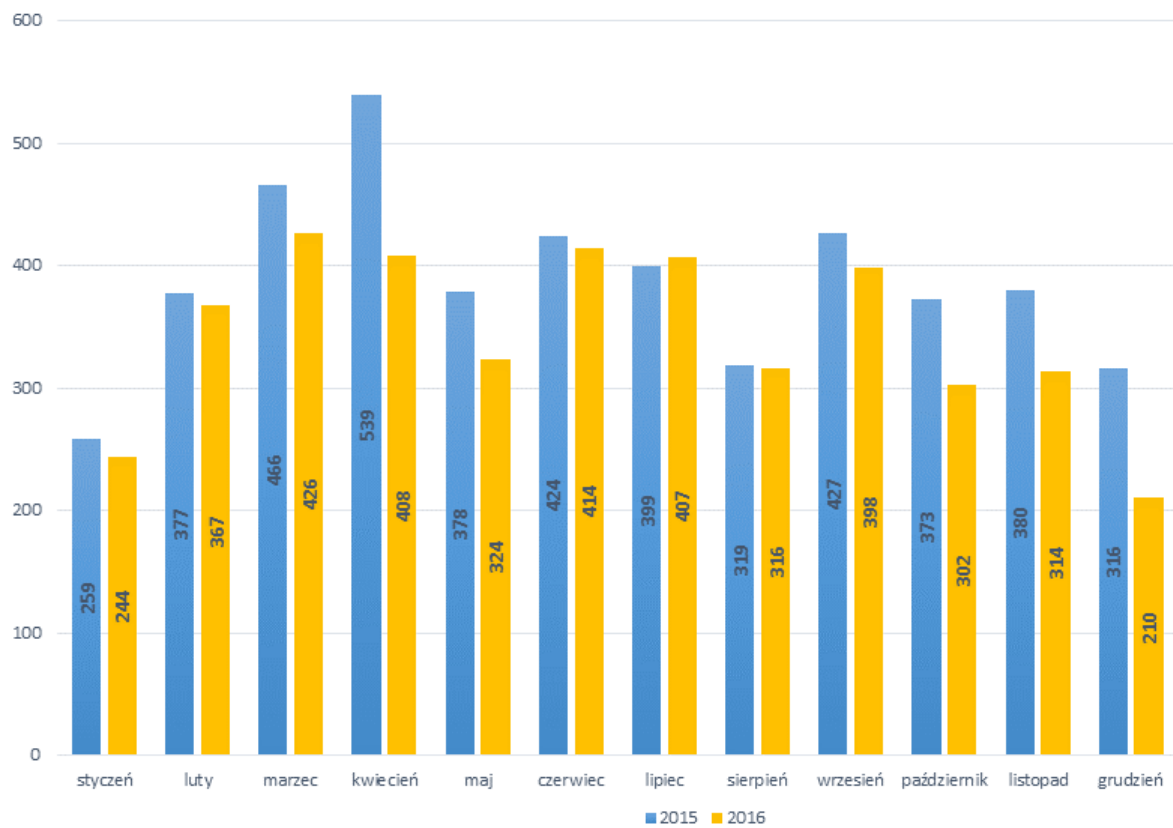
Bezrobotni w latach 2015-2016, stan w końcu miesiąca



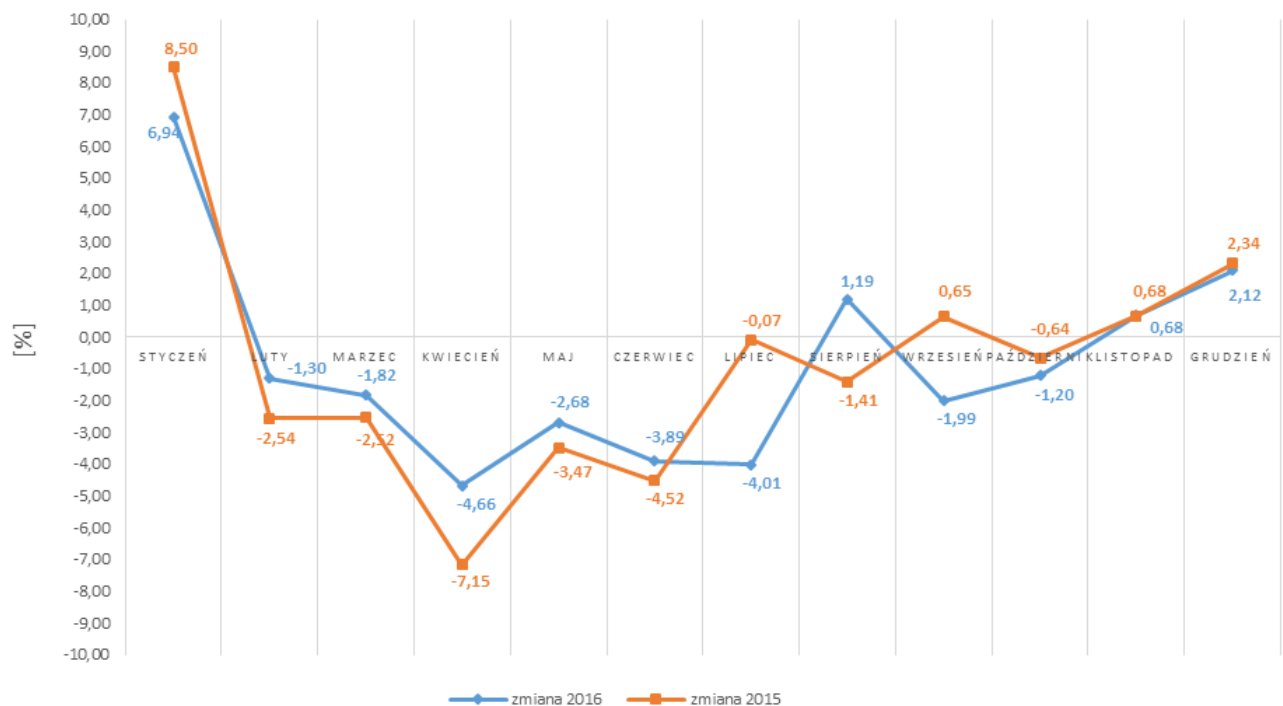
Napływ bezrobotnych w latach 2015-2016



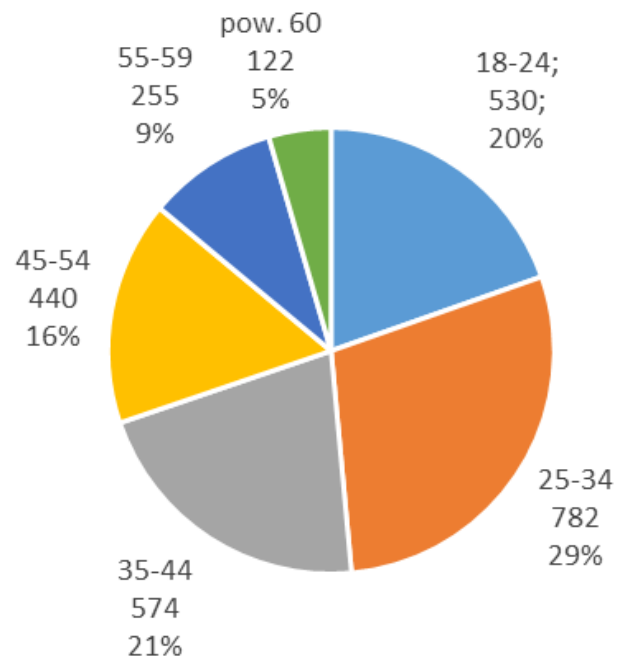
Wyłączeni z ewidencji bezrobotnych "odpływ" w latach 2015-2016



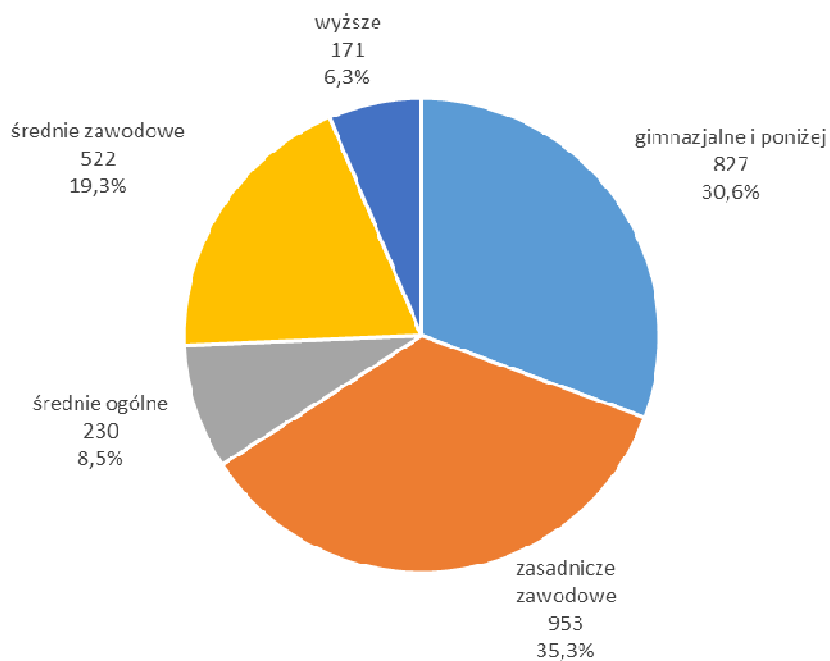
Zmiany (w %) w liczbie bezrobotnych w latach 2015-2016



Bezrobotni wg wieku



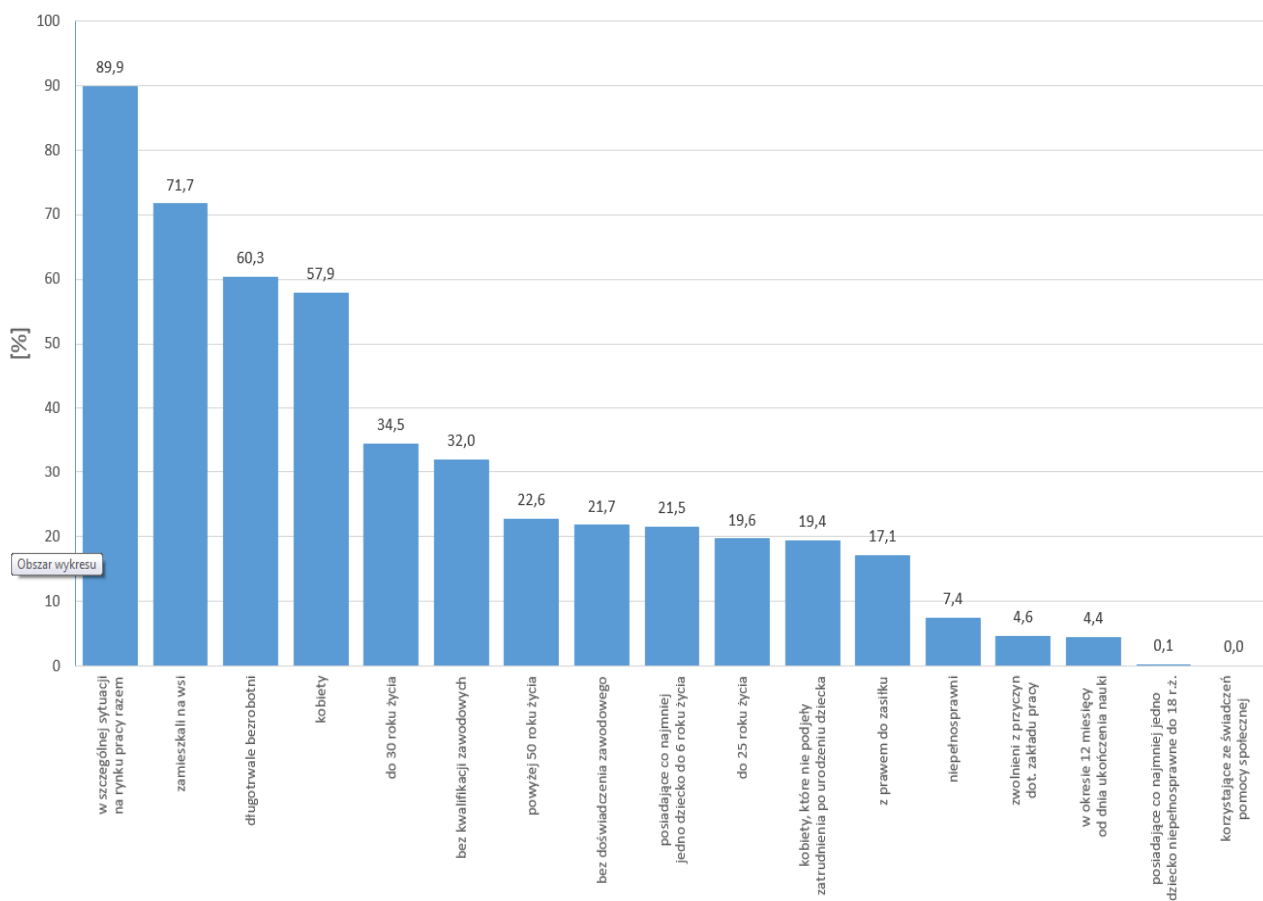
Bezrobotni wg poziomu wykształcenia



STRUKTURA BEZROBOTNYCH W GRUDNIU W LATACH 2015-2016

Wyszczególnienie		12/2015		12/2016	
		osoby		zmiana	w %
Ogółem		3 024	2 703	-321	-10,6
z tego osoby	poprzednio pracujące	2 520	2 277	-243	-9,6
	w tym zwolnione z przyczyn dotyczących zakładu pracy	136	125	-11	-8,1
	dotychczas nie pracujące	504	426	-78	-15,5
Wybrane kategorie bezrobotnych (z ogółem)					
Zamieszkali na wsi		2 121	1 937	-184	-8,7
w tym posiadający gospodarstwo rolne		21	26	5	23,8
Osoby w okresie do 12 miesięcy od dnia ukończenia nauki		176	120	-56	-31,8
Cudzoziemcy		7	2	-5	-71,4
Bez kwalifikacji zawodowych		991	864	-127	-12,8
Bez doświadczenia zawodowego		703	587	-116	-16,5
Kobiety, które nie podjęły zatrudnienia po urodzeniu dziecka		507	524	17	3,4
Osoby będące w szczególnej sytuacji na rynku pracy		2711	2429	-282	-10,4
z tego	do 30 roku życia	1131	932	-199	-17,6
	w tym do 25 roku życia	647	530	-117	-18,1
	długotrwale bezrobotni	1 742	1 629	-113	-6,5
	powyżej 50 roku życia	648	612	-36	-5,6
	korzystające ze świadczeń z pomocy społecznej	7	0	-7	x
	posiadające co najmniej jedno dziecko do 6 roku życia	601	580	-21	-3,5
	posiadające co najmniej jedno dziecko niepełnosprawne do 18 roku życia	5	4	-1	-20,0
	niepełnosprawni	236	200	-36	-15,3

Struktura społeczno-demograficzna bezrobotnych



BILANS BEZROBOTNYCH W GRUDNIU W LATACH 2015-2016

Wyszczególnienie		12/2015	12/2016				
		osoby	zmiana	w %			
Bezrobotni według stanu w końcu miesiąca poprzedzającego sprawozdanie		2 955	2 647	-308	-10,4		
Bezrobotni zarejestrowani w miesiącu sprawozdawczym		385	266	-119	-30,9		
z tego	po raz pierwszy	45	27	-18	-40,0		
	po raz kolejny	340	239	-101	-29,7		
z wiersza	po pracach interwencyjnych	0	1	1	x		
	po robotach publicznych	0	0	0	x		
	po stażu	17	8	-9	-52,9		
	po odbyciu przygotowania zawodowego dorosłych	0	0	0	x		
	po szkoleniu	4	4	0	0,0		
	po pracach społecznie użytecznych	14	0	-14	x		
Osoby wyłączone z ewidencji bezrobotnych w miesiącu sprawozdawczym		316	210	-106	-33,5		
z tego z przyczyn	podjęcia pracy w mies. sprawozdawczym		188	126	-62	-33,0	
	w tym	niesubsydiowanej	107	94	-13	-12,1	
		podjęcie działalności gospodarczej	3	1	-2	-66,7	
		pracy sezonowej	0	0	0	x	
	subsydiowanej		81	32	-49	-60,5	
	z tego	z tego	prac interwencyjnych	8	1	-7	-87,5
			robót publicznych	1	0	-1	x
			podjęcia działalności gospodarczej	15	3	-12	-80,0
			w tym w ramach bonu na zasiedlenie	0	0	0	x
			podjęcia pracy w ramach refundacji kosztów zatrudnienia bezrobotnego	56	23	-33	-58,9
			podjęcia pracy poza miejscem zamieszkania w ramach bonu na zasiedlenie	1	0	-1	x
			podjęcia pracy w ramach bonu zatrudnieniowego	0	0	0	x
			podjęcia pracy w ramach świadczenia aktywizacyjnego	0	0	0	x
			podjęcia pracy w ramach grantu na telepracę	0	0	0	x
			podjęcia pracy w ramach refundacji składek na ubezpieczenie społeczne	0	0	0	x
			podjęcia pracy w ramach dofinansowania wynagrodzenia za zatrudnienie skierowanego bezrobotnego powyżej 50 roku życia	0	0	0	x
			inne	0	5	5	x
			rozpoczęcia szkolenia		24	0	-24
	w tym w ramach bonu szkoleniowego		0	0	0	x	
	rozpoczęcia stażu		12	1	-11	-91,7	
	w tym w ramach bonu stażowego		0	0	0	x	
	rozpoczęcia przygotowania zawodowego dorosłych		0	0	0	x	
	rozpoczęcia pracy społecznie użytecznej		1	0	-1	x	
	w tym w ramach PAI		0	0	0	x	
	skierowanie do agencji zatrudnienia w ramach zlecenia działań aktywizacyjnych		0	0	0	x	
	odmowy bez uzasadnionej przyczyny przyjęcia propozycji odpowiedniej pracy lub innej formy pomocy, w tym w ramach PAI		4	3	-1	-25,0	
	odmowy ustalenia profilu pomocy		0	0	0	x	
	niepotwierdzenia gotowości do pracy		49	48	-1	-2,0	
	dobrowolnej rezygnacji ze statusu bezrobotnego		21	14	-7	-33,3	
	podjęcia nauki		0	0	0	x	
	osiągnięcia wieku emerytalnego		1	1	0	0,0	
	nabycia praw emerytalnych lub rentowych		0	5	5	x	
	nabycia praw do świadczenia przedemerytalnego		5	3	-2	-40,0	
innych		11	9	-2	-18,2		
Bezrobotni według stanu w końcu miesiąca sprawozdawczego		3 024	2 703	-321	-10,6		
w tym zarejestrowani po raz pierwszy		444	393	-51	-11,5		

Niepełnosprawni

Lp.	Wyszczególnienie	12/2015	12/2016	wzrost/spadek
1	Liczba zarejestrowanych ogółem	259	213	-46
	z tego:			
	- niepełnosprawni poszukujący pracy nie pozostający w zatrudnieniu	23	13	-10
	- niepełnosprawni bezrobotni	236	200	-36
2	Bezrobotni niepełnosprawni z prawem do zasiłku	60	57	-3
3	Zarejestrowani od 01.01 do 31.12	353	285	-68
4	Niepełnosprawni, którzy podjęli pracę od 01.01 do 31.12	204	162	-42

Profile pomocy

Wyszczególnienie		Liczba wywiadów zakończonych ustaleniem profilu pomocy		Liczba bezrobotnych z ustalonym profilem pomocy	
		razem	kobiety	razem	kobiety
		w miesiącu		w końcu miesiąca sprawozdawczego	
Ogółem		358	172	2670	1543
z tego	profil I	14	10	73	37
	profil II	188	71	1369	708
	profil III	156	91	1228	798

Miejsca pracy i aktywizacji zgłoszone do urzędu

Lp.	Wyszczególnienie	01-12/2015	01-12/2016	wzrost/spadek
1	Miejsca pracy ogółem	953	987	+34
	w tym na pracę subsydiowaną	445	511	+66
2	Miejsca aktywizacji zawodowej	561	405	-156
	w tym			
	- staże	461	338	-123
	- przygotowanie zawodowe dorosłych	0	0	0
	- prace społecznie użyteczne	100	67	-33
Razem miejsca pracy i aktywizacji zawodowej		1514	1392	-122