



POWIATOWY URZĄD PRACY

89-500 Tuchola
pl. Wolności 23

tel./fax (052) 5590800, (052) 5590801
e-mail: pup@tuchola.pl

Sytuacja na rynku pracy w powiecie tucholskim w miesiącu wrześniu 2023 r.

Zarejestrowani bezrobotni wg miast i gmin

stan na koniec miesiąca września 2022 roku

L.p.	Wyszczególnienie		Liczba bezrobotnych		Bezrobotni z prawem do zasiłku	
			Ogółem	Kobiety	Razem	Kobiety
1	Miasto	TUCHOLA	445	250	66	40
	obszar wiejski		263	145	42	29
2	Gmina	CEKCYN	231	140	48	30
3	Gmina	GOSTYCYN	162	98	26	13
4	Gmina	KĘSOWO	164	96	20	13
5	Gmina	LUBIEWO	182	115	37	22
6	Gmina	ŚLIWICE	217	115	48	24
Ogółem PUP			1664	959	287	171
Zamieszkali na wsi w PUP			1219	709	221	131

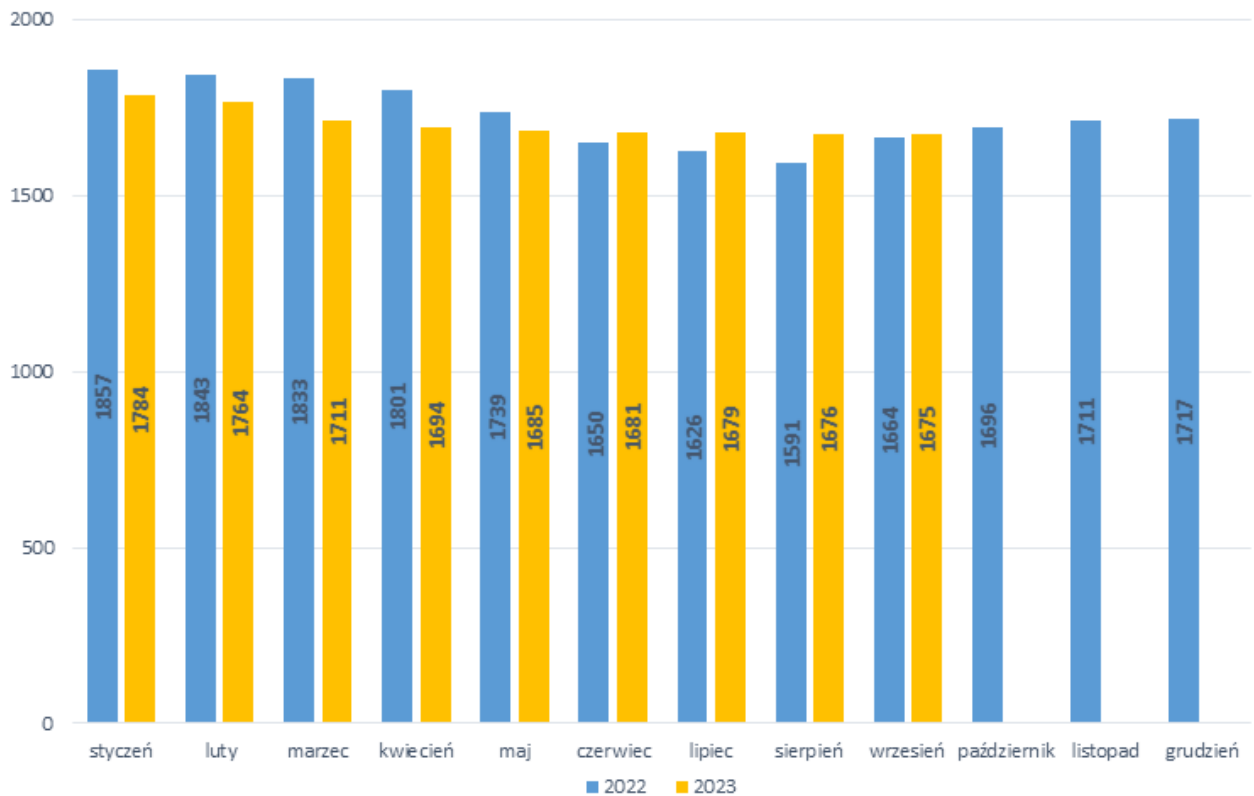
stan na koniec miesiąca września 2023 roku

L.p.	Wyszczególnienie		Liczba bezrobotnych		Bezrobotni z prawem do zasiłku	
			Ogółem	Kobiety	Razem	Kobiety
1	Miasto	TUCHOLA	471	251	91	53
	obszar wiejski		271	135	45	24
2	Gmina	CEKCYN	231	140	55	33
3	Gmina	GOSTYCYN	169	99	34	20
4	Gmina	KĘSOWO	144	84	25	14
5	Gmina	LUBIEWO	176	107	39	26
6	Gmina	ŚLIWICE	213	109	45	24
Ogółem PUP			1675	925	339	199
Zamieszkali na wsi w PUP			1204	674	248	146

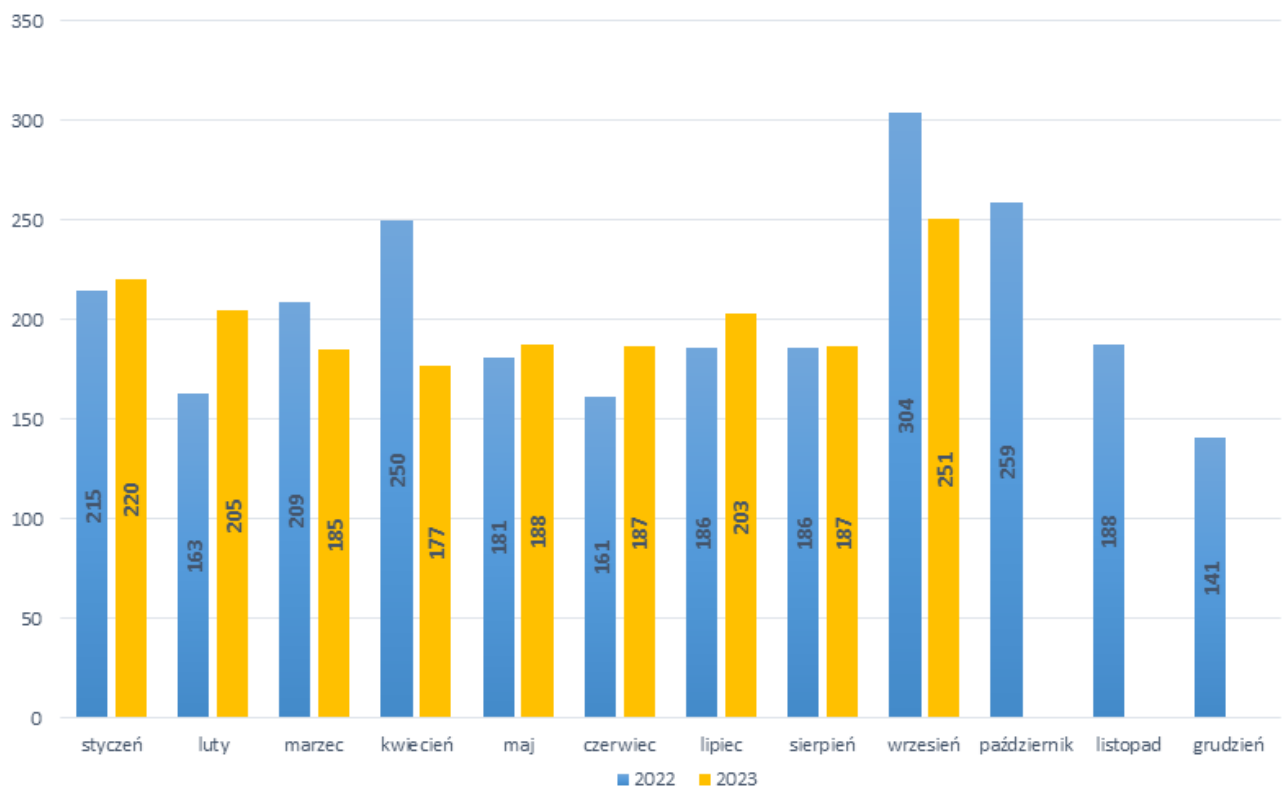
Stopa bezrobocia

Wyszczególnienie	09/2022	08/2023
Stopa bezrobocia powiat [%]	9,8	9,9
Stopa bezrobocia województwo [%]	7,1	7,0
Stopa bezrobocia Polska [%]	5,1	5,0

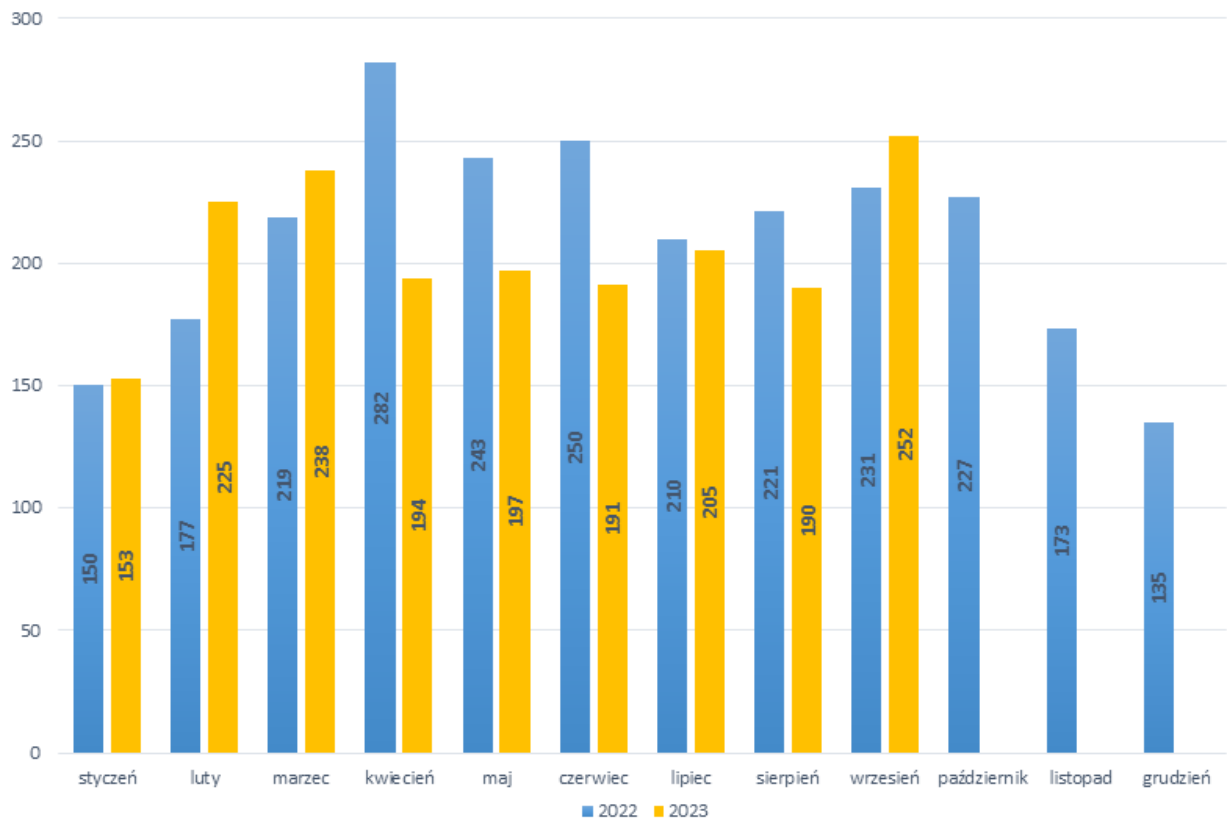
Bezrobotni w latach 2022-2023, stan w końcu miesiąca



Napływ bezrobotnych w latach 2022-2023



Wyłączeni z ewidencji bezrobotnych "odpływ" w latach 2022-2023

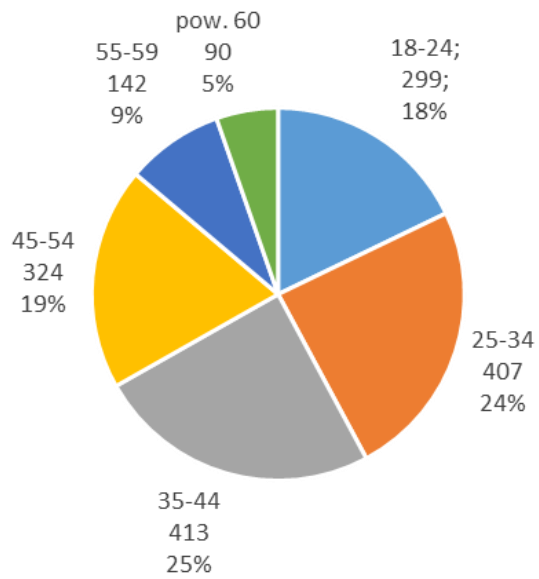


Zmiany (w %) w liczbie bezrobotnych w latach 2022-2023

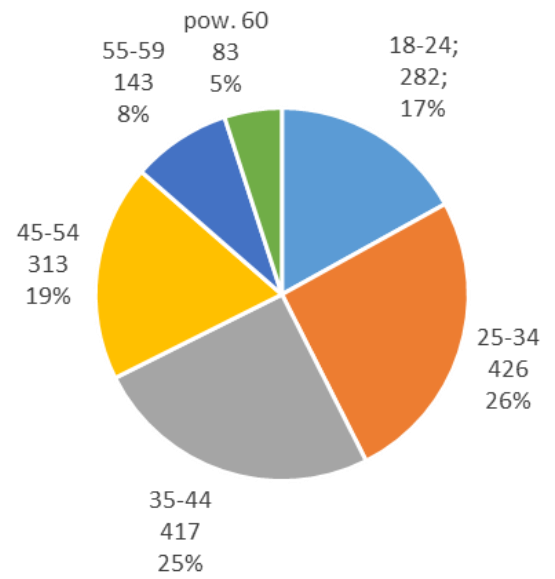


Bezrobotni wg wieku

09-2023

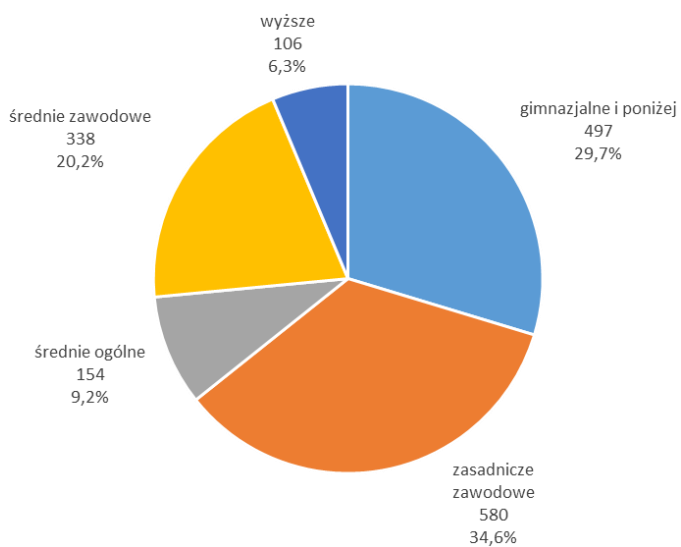


09-2022

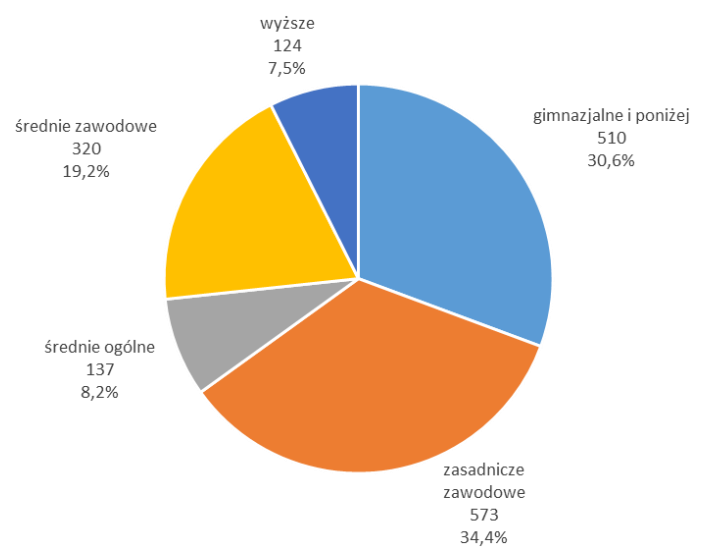


Bezrobotni wg poziomu wykształcenia

09-2023



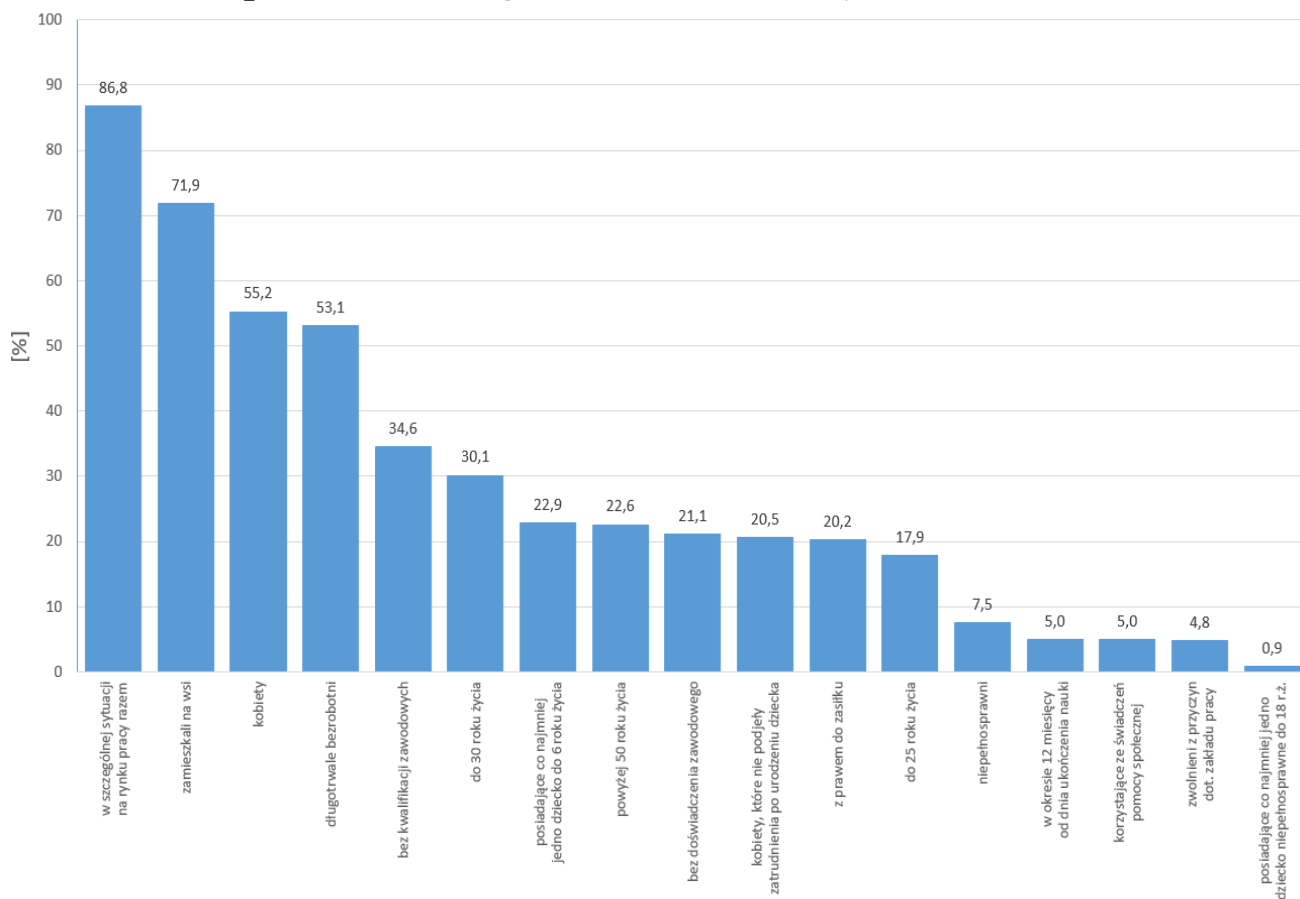
09-2022



STRUKTURA BEZROBOTNYCH WE WRZEŚNIU W LATACH 2022-2023

Wyszczególnienie		09/2022		09/2023	
		osoby		zmiana	w %
Ogółem		1 664	1 675	11	0,7
z tego osoby	poprzednio pracujące	1 425	1 418	-7	-0,5
	w tym zwolnione z przyczyn dotyczących zakładu pracy	45	81	36	80,0
	dotychczas nie pracujące	239	257	18	7,5
Wybrane kategorie bezrobotnych (z ogółem)					
Zamieszkali na wsi		1 219	1 204	-15	-1,2
w tym posiadający gospodarstwo rolne		10	12	2	20,0
Osoby w okresie do 12 miesięcy od dnia ukończenia nauki		97	84	-13	-13,4
Cudzoziemcy		23	15	-8	-34,8
Bez kwalifikacji zawodowych		596	579	-17	-2,9
Bez doświadczenia zawodowego		354	354	0	0,0
Kobiety, które nie podjęły zatrudnienia po urodzeniu dziecka		395	344	-51	-12,9
Osoby będące w szczególnej sytuacji na rynku pracy		1471	1454	-17	-1,2
z tego	do 30 roku życia	499	505	6	1,2
	w tym do 25 roku życia	282	299	17	6,0
	długotrwale bezrobotni	954	889	-65	-6,8
	powyżej 50 roku życia	365	378	13	3,6
	korzystające ze świadczeń z pomocy społecznej	91	83	-8	-8,8
	posiadające co najmniej jedno dziecko do 6 roku życia	422	383	-39	-9,2
	posiadające co najmniej jedno dziecko niepełnosprawne do 18 roku życia	15	15	0	0,0
	niepełnosprawni	115	126	11	9,6

Struktura społeczno-demograficzna bezrobotnych



BILANS BEZROBOTNYCH WE WRZEŚNIU W LATACH 2022-2023

Wyszczególnienie		09/2022	09/2023			
		osoby	zmiana	w %		
Bezrobotni według stanu w końcu miesiąca poprzedzającego sprawozdanie		1 591	1 676	85	5,3	
Bezrobotni zarejestrowani w miesiącu sprawozdawczym		304	251	-53	-17,4	
z tego	po raz pierwszy	99	77	-22	-22,2	
	po raz kolejny	205	174	-31	-15,1	
z wiersza	po pracach interwencyjnych	0	0	0	x	
	po robotach publicznych	0	0	0	x	
	po stażu	17	3	-14	-82,4	
	po odbyciu przygotowania zawodowego dorosłych	0	0	0	x	
	po szkoleniu	18	29	11	61,1	
	po pracach społecznie użytecznych	8	12	4	50,0	
Osoby wyłączone z ewidencji bezrobotnych w miesiącu sprawozdawczym		231	252	21	9,1	
z tego z przyczyn	podjęcia pracy w mies. sprawozdawczym	156	162	6	3,8	
	niesubsydiowanej	114	133	19	16,7	
	w tym					
	podjęcie działalności gospodarczej	3	5	2	66,7	
	pracy sezonowej	0	0	0	x	
	subsydiowanej	42	29	-13	-31,0	
	z tego	prac interwencyjnych	13	8	-5	-38,5
		robót publicznych	19	14	-5	-26,3
		podjęcia działalności gospodarczej	0	2	2	x
		w tym w ramach bonu na zasiedlenie	0	0	0	x
		podjęcia pracy w ramach refundacji kosztów zatrudnienia bezrobotnego	5	1	-4	-80,0
		podjęcia pracy poza miejscem zamieszkania w ramach bonu na zasiedlenie	2	2	0	0,0
		podjęcia pracy w ramach bonu zatrudnieniowego	1	0	-1	x
		podjęcia pracy w ramach świadczenia aktywizacyjnego	0	0	0	x
		podjęcia pracy w ramach grantu na telepracę	0	0	0	x
		podjęcia pracy w ramach refundacji składek na ubezpieczenie społeczne	0	0	0	x
		podjęcia pracy w ramach dofinansowania wynagrodzenia za zatrudnienie skierowanego bezrobotnego powyżej 50 roku życia	2	0	-2	x
		inne	0	2	2	x
		rozpoczęcia szkolenia	19	21	2	10,5
	w tym w ramach bonu szkoleniowego	0	0	0	x	
	rozpoczęcia stażu	13	12	-1	-7,7	
	w tym w ramach bonu stażowego	0	0	0	x	
	rozpoczęcia przygotowania zawodowego dorosłych	0	0	0	x	
	rozpoczęcia pracy społecznie użytecznej	1	2	1	100,0	
	w tym w ramach PAI	0	0	0	x	
	skierowanie do agencji zatrudnienia w ramach zlecenia działań aktywizacyjnych	0	0	0	x	
	odmowy bez uzasadnionej przyczyny przyjęcia propozycji odpowiedniej pracy lub innej formy pomocy, w tym w ramach PAI	0	0	0	x	
	niepotwierdzenia gotowości do pracy	10	15	5	50,0	
	dobrowolnej rezygnacji ze statusu bezrobotnego	15	14	-1	-6,7	
	podjęcia nauki	1	1	0	0,0	
	osiągnięcia wieku emerytalnego	4	4	0	0,0	
	nabycia praw emerytalnych lub rentowych	1	2	1	100,0	
	nabycia praw do świadczenia przedemerytalnego	3	1	-2	-66,7	
innych	8	18	10	125,0		
Bezrobotni według stanu w końcu miesiąca sprawozdawczego		1 664	1 675	11	0,7	
w tym zarejestrowani po raz pierwszy		281	309	28	10,0	

BILANS BEZROBOTNYCH STYCZEŃ-WRZESIEŃ W LATACH 2022-2023

Wyszczególnienie		01-09/2022		01-09/2023				
		osoby		zmiana	w %			
Bezrobotni według stanu w końcu miesiąca poprzedzającego sprawozdanie		1 792	1 717	-75	-4,2			
Bezrobotni zarejestrowani w miesiącu sprawozdawczym		1 855	1 803	-52	-2,8			
z tego	po raz pierwszy	457	388	-69	-15,1			
	po raz kolejny	1 398	1 415	17	1,2			
z wiersza	po pracach interwencyjnych	5	2	-3	-60,0			
	po robotach publicznych	2	2	0	0,0			
	po stażu	93	53	-40	-43,0			
	po odbyciu przygotowania zawodowego dorosłych	0	0	0	x			
	po szkoleniu	96	48	-48	-50,0			
	po pracach społecznie użytecznych	19	23	4	21,1			
Osoby wyłączone z ewidencji bezrobotnych w miesiącu sprawozdawczym		1 983	1 845	-138	-7,0			
z tego z przyczyn	podjęcia pracy w mies. sprawozdawczym		1 183	1 142	-41	-3,5		
	z tego	niesubsydiowanej	822	825	3	0,4		
		w tym	podjęcie działalności gospodarczej	28	44	16	57,1	
		pracy sezonowej	0	0	0	x		
		subsydiowanej	361	317	-44	-12,2		
	z tego	z tego	prac interwencyjnych	130	77	-53	-40,8	
			robót publicznych	106	111	5	4,7	
			podjęcia działalności gospodarczej	52	50	-2	-3,8	
			w tym w ramach bonu na zasiedlenie	1	1	0	0,0	
			podjęcia pracy w ramach refundacji kosztów zatrudnienia bezrobotnego	45	46	1	2,2	
			podjęcia pracy poza miejscem zamieszkania w ramach bonu na zasiedlenie	9	11	2	22,2	
			podjęcia pracy w ramach bonu zatrudnieniowego	8	8	0	0,0	
			podjęcia pracy w ramach świadczenia aktywizacyjnego	0	0	0	x	
			podjęcia pracy w ramach grantu na telepracę	0	0	0	x	
			podjęcia pracy w ramach refundacji składek na ubezpieczenie społeczne	0	0	0	x	
			podjęcia pracy w ramach dofinansowania wynagrodzenia za zatrudnienie skierowanego bezrobotnego powyżej 50 roku życia	8	5	-3	-37,5	
			inne	3	9	6	200,0	
				rozpoczęcia szkolenia	98	53	-45	-45,9
				w tym w ramach bonu szkoleniowego	0	0	0	x
		rozpoczęcia stażu	153	95	-58	-37,9		
		w tym w ramach bonu stażowego	0	0	0	x		
		rozpoczęcia przygotowania zawodowego dorosłych	0	0	0	x		
		rozpoczęcia pracy społecznie użytecznej	41	46	5	12,2		
		w tym w ramach PAI	0	0	0	x		
		skierowanie do agencji zatrudnienia w ramach zlecenia działań aktywizacyjnych	0	0	0	x		
		odmowy bez uzasadnionej przyczyny przyjęcia propozycji odpowiedniej pracy lub innej formy pomocy, w tym w ramach PAI	5	2	-3	-60,0		
		niepotwierdzenia gotowości do pracy	211	228	17	8,1		
	dobrowolnej rezygnacji ze statusu bezrobotnego	152	116	-36	-23,7			
	podjęcia nauki	1	1	0	0,0			
	osiągnięcia wieku emerytalnego	25	21	-4	-16,0			
	nabycia praw emerytalnych lub rentowych	6	8	2	33,3			
	nabycia praw do świadczenia przedemerytalnego	10	11	1	10,0			
	innych	98	122	24	24,5			
Bezrobotni według stanu w końcu miesiąca sprawozdawczego		1 664	1 675	11	0,7			
w tym zarejestrowani po raz pierwszy		281	309	28	10,0			

Niepełnosprawni

Lp.	Wyszczególnienie	09/2022	09/2023	wzrost/spadek
1	Liczba zarejestrowanych ogółem	132	141	+9
	z tego:			
	- niepełnosprawni poszukujący pracy niepozostający w zatrudnieniu	17	15	-2
	- niepełnosprawni bezrobotni	115	126	+11
2	Bezrobotni niepełnosprawni z prawem do zasiłku	23	30	+7
3	Zarejestrowani od początku roku	103	128	+25
4	Niepełnosprawni, którzy podjęli pracę od początku roku	75	76	+1

Miejsca pracy i aktywizacji zgłoszone do urzędu

Lp.	Wyszczególnienie	01-09/2022	01-09/2023	wzrost/spadek
1	Miejsca pracy ogółem	1056	761	-295
	w tym na pracę subsydiowaną	301	257	-44
2	Miejsca aktywizacji zawodowej	218	158	-60
	w tym			
	- staże	171	106	-65
	- przygotowanie zawodowe dorosłych	0	0	0
	- prace społecznie użyteczne	47	52	+5
Razem miejsca pracy i aktywizacji zawodowej		1274	919	-355