



POWIATOWY URZĄD PRACY

89-500 Tuchola
pl. Wolności 23

tel./fax (052) 5590800, (052) 5590801
e-mail: pup@tuchola.pl

Sytuacja na rynku pracy w powiecie tucholskim w miesiącu lutym 2023 r.

Zarejestrowani bezrobotni wg miast i gmin

stan na koniec miesiąca lutego 2022 roku

L.p.	Wyszczególnienie		Liczba bezrobotnych		Bezrobotni z prawem do zasiłku	
			Ogółem	Kobiety	Razem	Kobiety
1	Miasto	TUCHOLA	511	269	85	31
	obszar wiejski		286	156	58	31
2	Gmina	CEKCYN	239	137	53	31
3	Gmina	GOSTYCYN	194	117	30	16
4	Gmina	KĘSOWO	197	102	32	16
5	Gmina	LUBIEWO	187	114	38	26
6	Gmina	ŚLIWICE	229	133	57	32
Ogółem PUP			1843	1028	353	183
Zamieszkali na wsi w PUP			1332	759	268	152

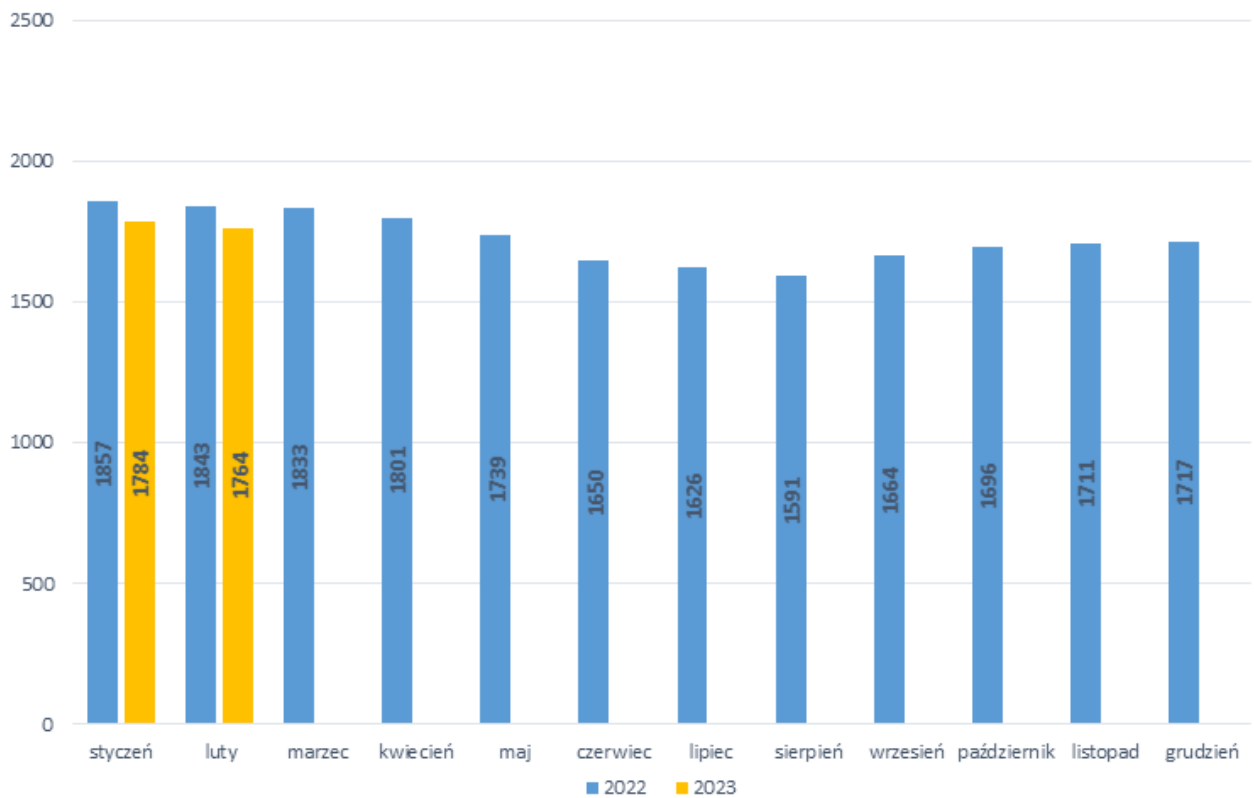
stan na koniec miesiąca lutego 2023 roku

L.p.	Wyszczególnienie		Liczba bezrobotnych		Bezrobotni z prawem do zasiłku	
			Ogółem	Kobiety	Razem	Kobiety
1	Miasto	TUCHOLA	490	259	83	46
	obszar wiejski		287	155	58	37
2	Gmina	CEKCYN	224	128	45	25
3	Gmina	GOSTYCYN	176	99	37	22
4	Gmina	KĘSOWO	171	99	24	15
5	Gmina	LUBIEWO	193	119	39	25
6	Gmina	ŚLIWICE	223	127	43	20
Ogółem PUP			1764	986	329	190
Zamieszkali na wsi w PUP			1274	727	246	144

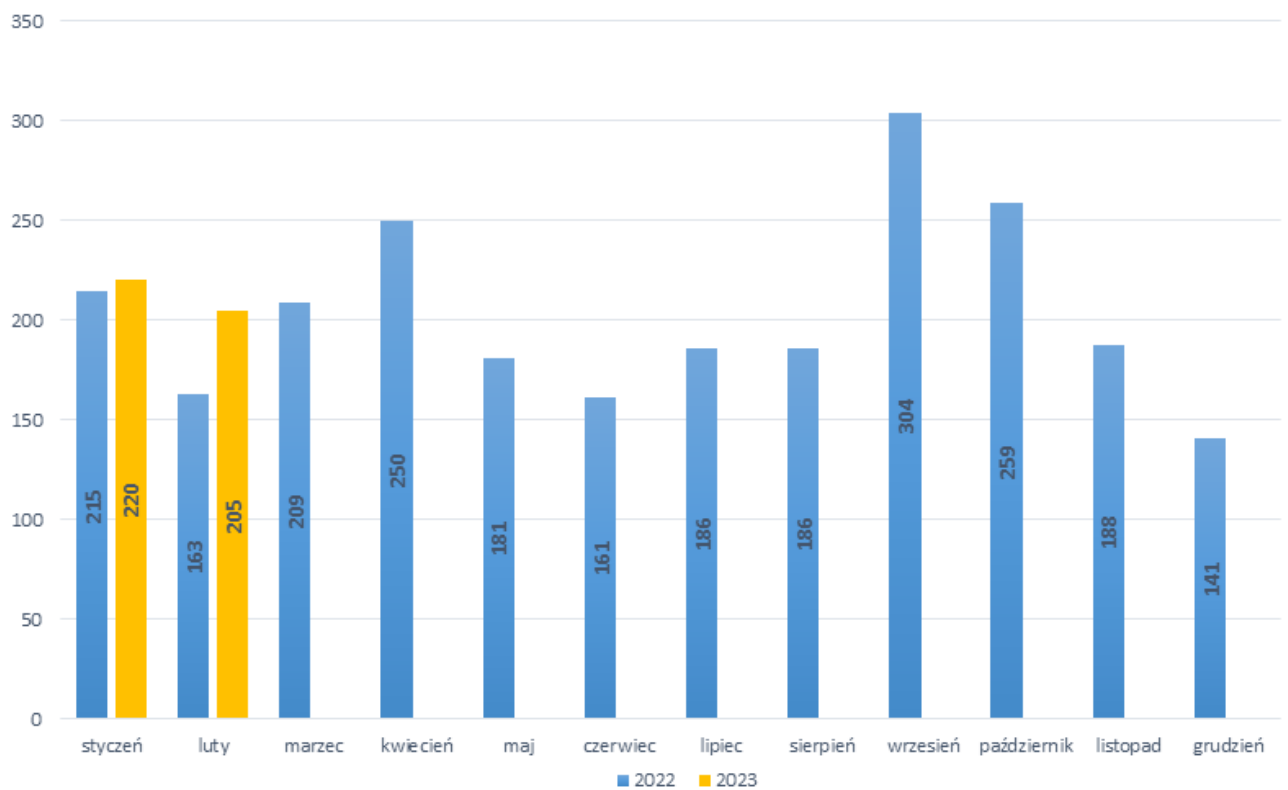
Stopa bezrobocia

Wyszczególnienie	02/2022	01/2023
Stopa bezrobocia powiat [%]	10,8	10,5
Stopa bezrobocia województwo [%]	8,2	7,8
Stopa bezrobocia Polska [%]	5,9	5,5

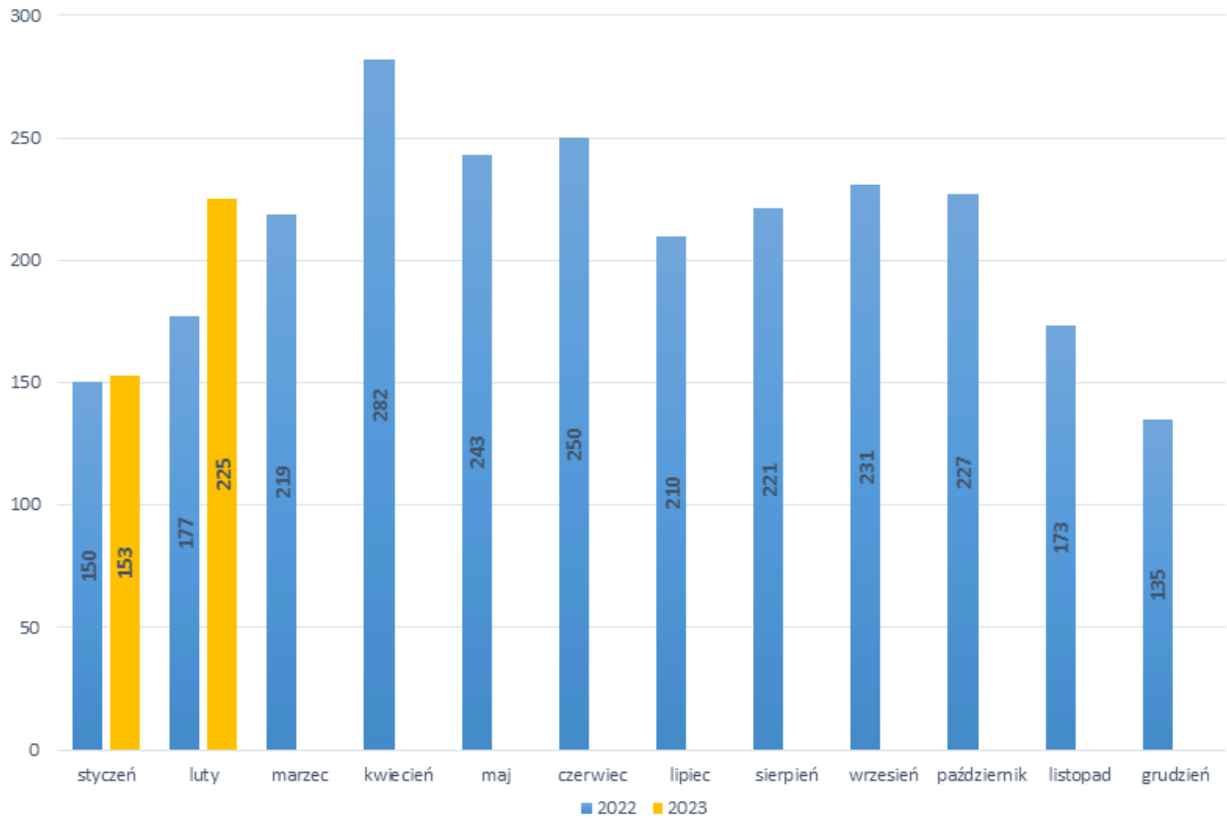
Bezrobotni w latach 2022-2023, stan w końcu miesiąca



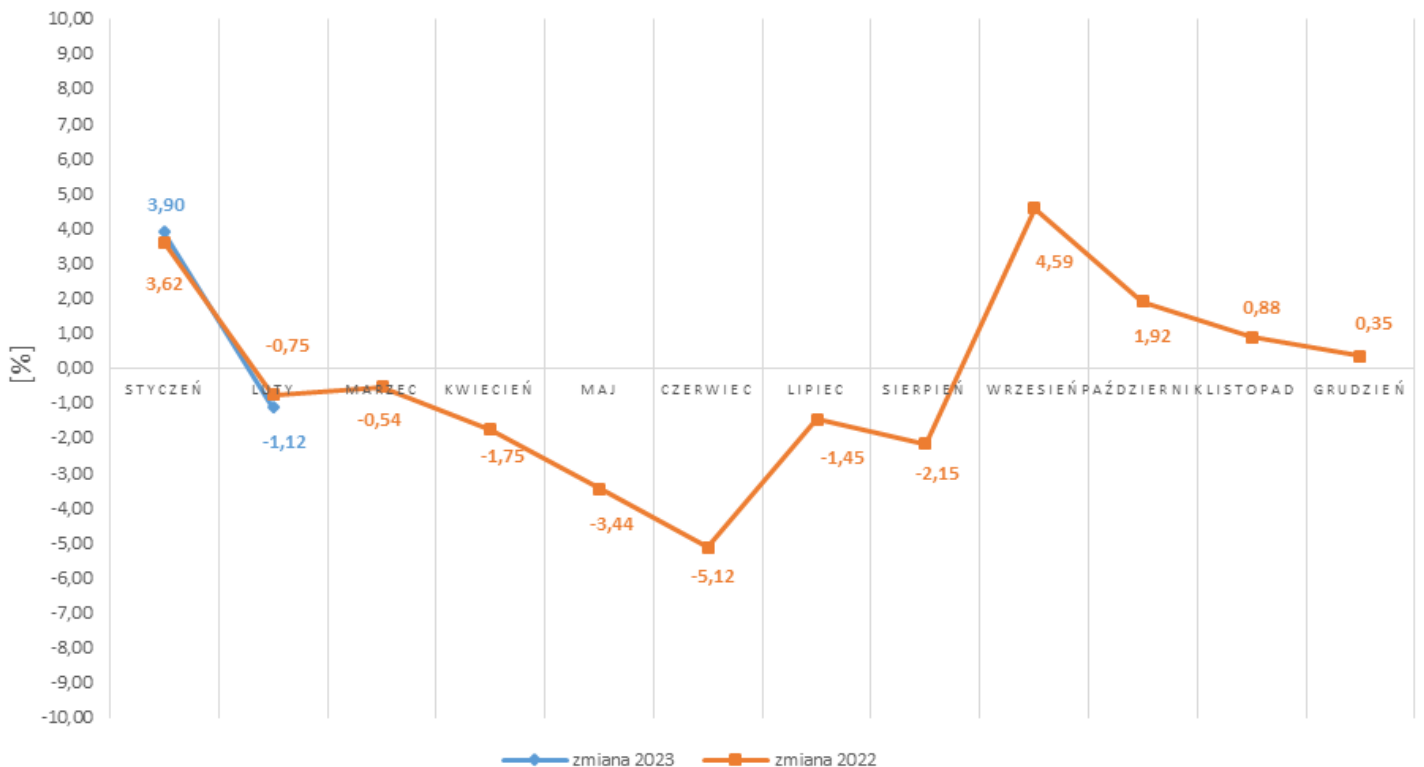
Napływ bezrobotnych w latach 2022-2023



Wyłączeni z ewidencji bezrobotnych "odpływ" w latach 2022-2023

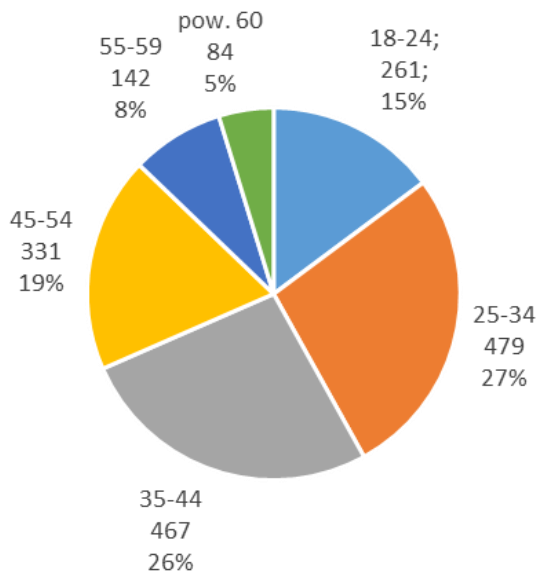


Zmiany (w %) w liczbie bezrobotnych w latach 2022-2023

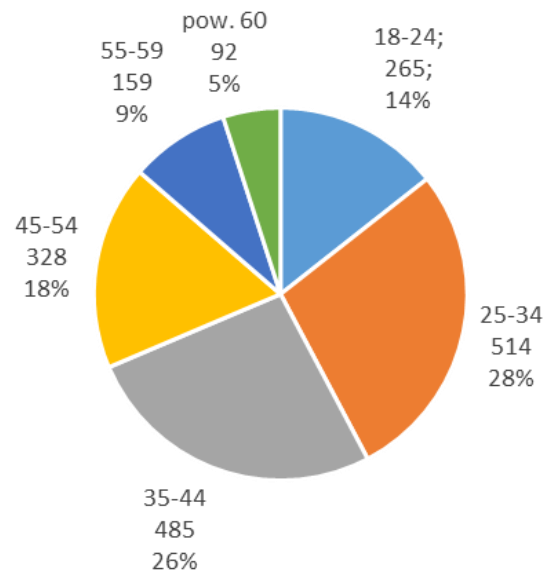


Bezrobotni wg wieku

02-2023

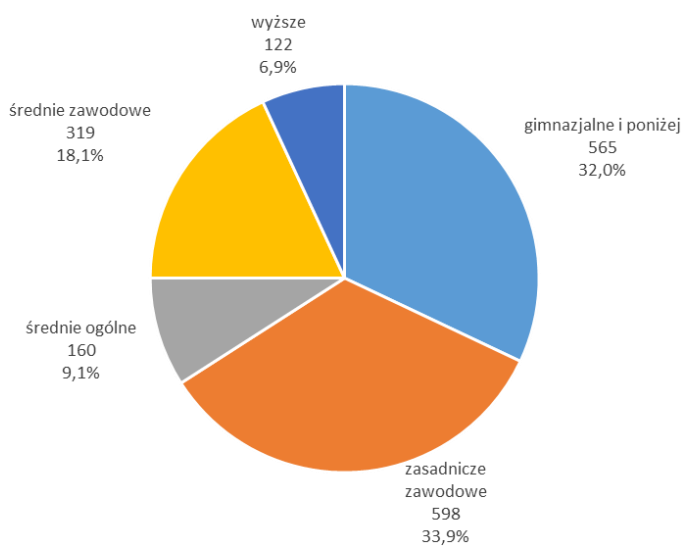


02-2022

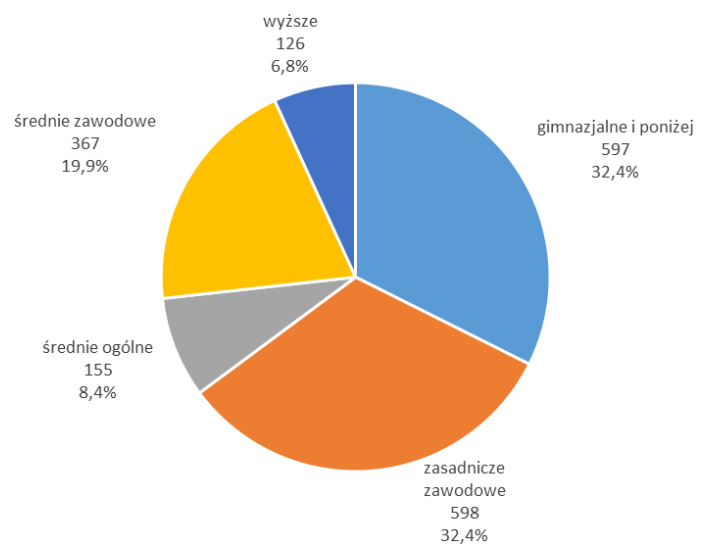


Bezrobotni wg poziomu wykształcenia

02-2023



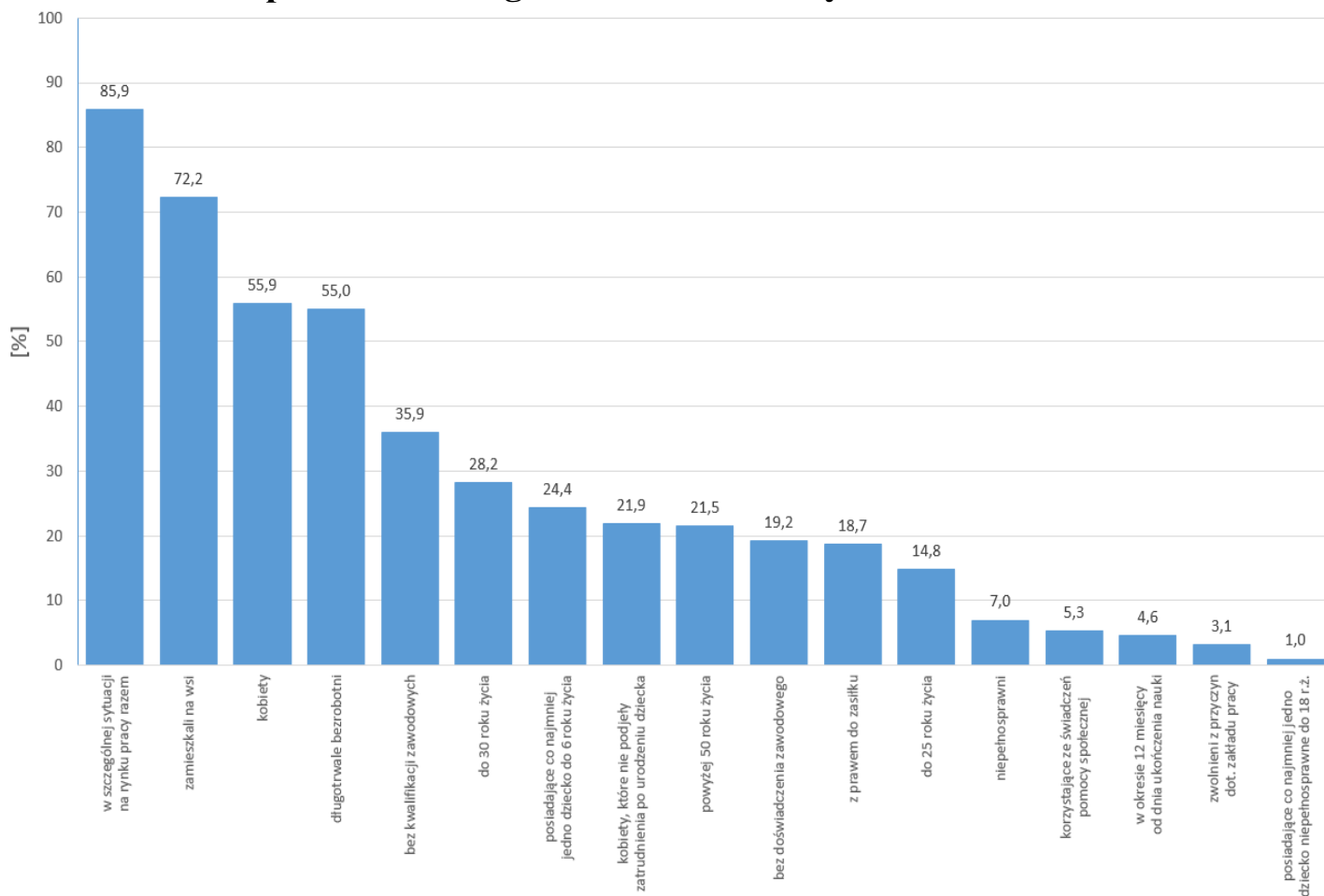
02-2022



STRUKTURA BEZROBOTNYCH W LUTYM W LATACH 2022-2023

Wyszczególnienie		02/2022		02/2023	
		osoby		zmiana	w %
Ogółem		1 843	1 764	-79	-4,3
z tego osoby	poprzednio pracujące	1 615	1 538	-77	-4,8
	w tym zwolnione z przyczyn dotyczących zakładu pracy	46	55	9	19,6
	dotychczas nie pracujące	228	226	-2	-0,9
Wybrane kategorie bezrobotnych (z ogółem)					
Zamieszkali na wsi		1 332	1 274	-58	-4,4
w tym posiadający gospodarstwo rolne		12	12	0	0,0
Osoby w okresie do 12 miesięcy od dnia ukończenia nauki		57	82	25	43,9
Cudzoziemcy		8	27	19	237,5
Bez kwalifikacji zawodowych		637	634	-3	-0,5
Bez doświadczenia zawodowego		340	338	-2	-0,6
Kobiety, które nie podjęły zatrudnienia po urodzeniu dziecka		413	386	-27	-6,5
Osoby będące w szczególnej sytuacji na rynku pracy		1621	1515	-106	-6,5
z tego	do 30 roku życia	549	498	-51	-9,3
	w tym do 25 roku życia	265	261	-4	-1,5
	długotrwale bezrobotni	1 089	971	-118	-10,8
	powyżej 50 roku życia	400	379	-21	-5,3
	korzystające ze świadczeń z pomocy społecznej	107	93	-14	-13,1
	posiadające co najmniej jedno dziecko do 6 roku życia	481	430	-51	-10,6
	posiadające co najmniej jedno dziecko niepełnosprawne do 18 roku życia	16	17	1	6,3
	niepełnosprawni	131	123	-8	-6,1

Struktura społeczno-demograficzna bezrobotnych



BILANS BEZROBOTNYCH W LUTYM W LATACH 2022-2023

Wyszczególnienie		02/2022	02/2023					
		osoby	zmiana	w %				
Bezrobotni według stanu w końcu miesiąca poprzedzającego sprawozdanie		1 857	1 784	-73	-3,9			
Bezrobotni zarejestrowani w miesiącu sprawozdawczym		163	205	42	25,8			
z tego	po raz pierwszy	18	35	17	94,4			
	po raz kolejny	145	170	25	17,2			
z wiersza	po pracach interwencyjnych	0	0	0	x			
	po robotach publicznych	0	0	0	x			
	po stażu	1	0	-1	x			
	po odbyciu przygotowania zawodowego dorosłych	0	0	0	x			
	po szkoleniu	0	0	0	x			
	po pracach społecznie użytecznych	0	0	0	x			
Osoby wyłączone z ewidencji bezrobotnych w miesiącu sprawozdawczym		177	225	48	27,1			
z tego z przyczyn	podjęcia pracy w mies. sprawozdawczym		128	141	13	10,2		
	z tego	niesubsydiowanej	95	83	-12	-12,6		
		w tym	podjęcie działalności gospodarczej	4	4	0	0,0	
			pracy sezonowej	0	0	0	x	
		subsydiowanej		33	58	25	75,8	
		z tego	prac interwencyjnych	10	16	6	60,0	
			robót publicznych	20	32	12	60,0	
			podjęcia działalności gospodarczej	0	0	0	x	
			w tym w ramach bonu na zasiedlenie	0	0	0	x	
			podjęcia pracy w ramach refundacji kosztów zatrudnienia bezrobotnego	1	1	0	0,0	
			z tego	podjęcia pracy poza miejscem zamieszkania w ramach bonu na zasiedlenie	1	2	1	100,0
			podjęcia pracy w ramach bonu zatrudnieniowego	0	1	1	x	
			podjęcia pracy w ramach świadczenia aktywizacyjnego	0	0	0	x	
			podjęcia pracy w ramach grantu na telepracę	0	0	0	x	
	podjęcia pracy w ramach refundacji składek na ubezpieczenie społeczne		0	0	0	x		
	podjęcia pracy w ramach dofinansowania wynagrodzenia za zatrudnienie skierowanego bezrobotnego powyżej 50 roku życia		1	2	1	100,0		
	inne		0	4	4	x		
	rozpoczęcia szkolenia		1	2	1	100,0		
	w tym w ramach bonu szkoleniowego		0	0	0	x		
	rozpoczęcia stażu		13	17	4	30,8		
	w tym w ramach bonu stażowego		0	0	0	x		
	rozpoczęcia przygotowania zawodowego dorosłych		0	0	0	x		
	rozpoczęcia pracy społecznie użytecznej		8	8	0	0,0		
	w tym w ramach PAI		0	0	0	x		
	skierowanie do agencji zatrudnienia w ramach zlecenia działań aktywizacyjnych		0	0	0	x		
	odmowy bez uzasadnionej przyczyny przyjęcia propozycji odpowiedniej pracy lub innej formy pomocy, w tym w ramach PAI		0	0	0	x		
	niepotwierdzenia gotowości do pracy		7	22	15	214,3		
dobrowolnej rezygnacji ze statusu bezrobotnego		11	13	2	18,2			
podjęcia nauki		0	0	0	x			
osiągnięcia wieku emerytalnego		1	0	-1	x			
nabycia praw emerytalnych lub rentowych		1	1	0	0,0			
nabycia praw do świadczenia przedemerytalnego		0	3	3	x			
innych		7	18	11	157,1			
Bezrobotni według stanu w końcu miesiąca sprawozdawczego		1 843	1 764	-79	-4,3			
w tym zarejestrowani po raz pierwszy		241	268	27	11,2			

BILANS BEZROBOTNYCH STYCZEŃ-LUTY W LATACH 2022-2023

Wyszczególnienie		01-02/2022		01-02/2023				
		osoby		zmiana	w %			
Bezrobotni według stanu w końcu miesiąca poprzedzającego sprawozdanie		1 792	1 717	-75	-4,2			
Bezrobotni zarejestrowani w miesiącu sprawozdawczym		378	425	47	12,4			
z tego	po raz pierwszy	51	74	23	45,1			
	po raz kolejny	327	351	24	7,3			
z wiersza	po pracach interwencyjnych	0	1	1	x			
	po robotach publicznych	0	1	1	x			
	po stażu	10	10	0	0,0			
	po odbyciu przygotowania zawodowego dorosłych	0	0	0	x			
	po szkoleniu	0	0	0	x			
	po pracach społecznie użytecznych	9	8	-1	-11,1			
Osoby wyłączone z ewidencji bezrobotnych w miesiącu sprawozdawczym		327	378	51	15,6			
z tego z przyczyn	podjęcia pracy w mies. sprawozdawczym		237	249	12	5,1		
	z tego	niesubsydiowanej	188	178	-10	-5,3		
		w tym	podjęcie działalności gospodarczej	7	9	2	28,6	
			pracy sezonowej	0	0	0	x	
	subsydiowanej		49	71	22	44,9		
	z tego	z tego	prac interwencyjnych	20	18	-2	-10,0	
			robót publicznych	22	34	12	54,5	
		z tego	podjęcia działalności gospodarczej	1	1	0	0,0	
			w tym w ramach bonu na zasiedlenie	1	0	-1	x	
			podjęcia pracy w ramach refundacji kosztów zatrudnienia bezrobotnego	4	8	4	100,0	
			podjęcia pracy poza miejscem zamieszkania w ramach bonu na zasiedlenie	1	3	2	200,0	
			podjęcia pracy w ramach bonu zatrudnieniowego	0	1	1	x	
			podjęcia pracy w ramach świadczenia aktywizacyjnego	0	0	0	x	
			podjęcia pracy w ramach grantu na telepracę	0	0	0	x	
			podjęcia pracy w ramach refundacji składek na ubezpieczenie społeczne	0	0	0	x	
			podjęcia pracy w ramach dofinansowania wynagrodzenia za zatrudnienie skierowanego bezrobotnego powyżej 50 roku życia	1	2	1	100,0	
			inne	0	4	4	x	
			rozpoczęcia szkolenia		1	2	1	100,0
			w tym w ramach bonu szkoleniowego		0	0	0	x
	rozpoczęcia stażu		17	18	1	5,9		
	w tym w ramach bonu stażowego		0	0	0	x		
	rozpoczęcia przygotowania zawodowego dorosłych		0	0	0	x		
	rozpoczęcia pracy społecznie użytecznej		8	8	0	0,0		
	w tym w ramach PAI		0	0	0	x		
	skierowanie do agencji zatrudnienia w ramach zlecenia działań aktywizacyjnych		0	0	0	x		
	odmowy bez uzasadnionej przyczyny przyjęcia propozycji odpowiedniej pracy lub innej formy pomocy, w tym w ramach PAI		0	0	0	x		
	niepotwierdzenia gotowości do pracy		12	37	25	208,3		
dobrowolnej rezygnacji ze statusu bezrobotnego		24	25	1	4,2			
podjęcia nauki		0	0	0	x			
osiągnięcia wieku emerytalnego		2	2	0	0,0			
nabycia praw emerytalnych lub rentowych		1	1	0	0,0			
nabycia praw do świadczenia przedemerytalnego		1	3	2	200,0			
innych		24	33	9	37,5			
Bezrobotni według stanu w końcu miesiąca sprawozdawczego		1 843	1 764	-79	-4,3			
w tym zarejestrowani po raz pierwszy		241	268	27	11,2			

Niepełnosprawni

Lp.	Wyszczególnienie	02/2022	02/2023	wzrost/spadek
1	Liczba zarejestrowanych ogółem z tego:	154	141	-13
	- niepełnosprawni poszukujący pracy niepozostający w zatrudnieniu	23	18	-5
	- niepełnosprawni bezrobotni	131	123	-8
2	Bezrobotni niepełnosprawni z prawem do zasiłku	33	20	-13
3	Zarejestrowani od początku roku	26	28	+2
4	Niepełnosprawni, którzy podjęli pracę od początku roku	14	16	+2

Miejsca pracy i aktywizacji zgłoszone do urzędu

Lp.	Wyszczególnienie	01-02/2022	01-02/2023	wzrost/spadek
1	Miejsca pracy ogółem	184	287	+103
	w tym na pracę subsydiowaną	63	74	+11
2	Miejsca aktywizacji zawodowej	41	43	+2
	w tym			
	- staże	27	30	+3
	- przygotowanie zawodowe dorosłych	0	0	0
	- prace społecznie użyteczne	14	13	-1
Razem miejsca pracy i aktywizacji zawodowej		225	330	+105